

Pressmeddelande

Linköping den 25 maj 2010

Sectras bokslutskommuniké 2009/2010:

Sectra fortsätter att öka rörelseresultatet

IT- och medicinteknikföretaget Sectra redovisar för verksamhetsåret 2009/2010 en ökning av rörelseresultatet med 59,8 procent till 34,2 Mkr (21,4), vilket motsvarar en rörelsemarginal på 4,0 procent (2,5). Koncernens nettoomsättning uppgick till 848,4 Mkr (863,3) och orderingången var 861,3 Mkr (1149,7).

– Trots att flera av våra huvudmarknader påverkas av effekterna av finanskrisen och de samhällsekonomiska kriser som pågår i flera europeiska länder har vi utvecklat vår verksamhet och förstärkt vårt rörelseresultat, säger Jan-Olof Brüer, koncernchef och VD för Sectra AB. En betydande del av vår försäljning kommer från licensintäkter, service, support, uppgradering, utbyggnad och utvidgning av vårt åtagande gentemot befintliga kunder. Det är en styrka i tider som dessa.

Koncernens finansnetto för verksamhetsåret uppgick till -10,7 Mkr (50,0) och påverkas av valutaeffekter om -9,3 Mkr (+41,7). Vinsten efter finansnetto uppgick därmed till 23,5 Mkr (71,4). Vinstmarginalen uppgick till 2,8 procent (8,3).

– Vi har som många andra internationella företag påverkats kraftigt av valutafluktuationer de senaste åren, säger Jan-Olof Brüer.

För fjärde kvartalet uppgick Sectrakoncernens nettoomsättning till 255,4 Mkr (263,7). Rörelseresultatet ökade med 80,4 procent till 20,2 Mkr (11,2), vilket motsvarar en rörelsemarginal på 7,9 procent (4,3). Vinsten efter finansnetto uppgick till 16,6 Mkr (7,4), vilket motsvarar en vinstmarginal på 6,5 procent (2,8). Koncernens orderingång uppgick till 191,8 Mkr (207,7).

Sectra fick under fjärde kvartalet bland annat en beställning av FMV, Försvarets Materielverk, på utveckling av ett nytt höghastighetskrypto för kryptering av information i nät som används av svenska myndigheter och försvar.

– Det nya höghastighetskryptot gör det möjligt att skydda stora flöden av information och beställningen har stort strategiskt värde för vår framtid, säger Jan-Olof Brüer.

– Vårt fokus för verksamhetsåret 2010/2011 är att fortsätta öka försäljningsvolymerna av våra produkter för säker telefoni och lågdosmammografi samt långsiktig affärsutveckling inom Sectras enskilt största produktområde medicinsk IT utifrån vad som ger mest värde för våra kunder, avslutar Jan-Olof Brüer.

Sectra AB (publ)

Teknikringen 20

SE 583 30 Linköping

Tel: +46 (0)13 23 52 00

Fax: +46 (0)13 21 21 85

info@sectra.se

www.sectra.se

Momsreg.nr SE556064830401

För ytterligare information kontakta:

Jan-Olof Brüer, VD och koncernchef Sectra AB, tel 013-23 52 09

Presentation av delårsrapporten idag kl 12.00

Sectras koncernchef presenterar rapporten för analytiker och media på Operaterrassen i Stockholm idag den 25 maj kl 12.00. Det finns möjlighet att ta del av presentationen Live via Internet. Länk kommer att finnas på www.sectra.se cirka 5 minuter före presentationens början.

Sectrakoncernens verksamhet

Sectra grundades 1978 och bedriver framgångsrik utveckling och försäljning av högteknologiska produkter inom de expansiva nischerna medicinska system och avlyssningssäkra kommunikationssystem. Sectra har kontor i tolv länder och säljer genom samarbete med partners produkter över hela världen. Huvudkontoret ligger i Linköping och företaget har vuxit fram ur forskningen vid Linköpings universitet. Omsättningen uppgick helåret 2009/2010 till 848 Mkr. Sectra är noterat på NASDAQ OMX Stockholm AB. För mer information besök vår hemsida: www.sectra.se.

Informationen i detta pressmeddelande är sådan som Sectra AB (publ) är skyldig att offentliggöra i enlighet med lagen om börs- och clearingverksamhet och/eller lagen om handel med finansiella instrument. Informationen lämnades till media för offentliggörande den 25 maj 2010 kl 08:30 (CET).

Bokslutskommuniké Sectra AB (publ) för perioden maj 2009 – april 2010

Motsvarande period föregående år redovisas inom parentes.

Året i korthet

- Orderingången uppgick till 861,3 MSEK (1149,7).
- Nettoomsättningen uppgick till 848,4 MSEK (863,3).
- Rörelseresultatet ökade 59,8 procent till 34,2 MSEK (21,4), vilket motsvarar en rörelsemarginal på 4,0 procent (2,5).
- Resultatet efter finansnetto uppgick till 23,5 MSEK (71,4), vilket motsvarar en vinstmarginal på 2,8 procent (8,3). Finansnettot har främst påverkats av valutakursförändringar till följd av att den svenska kronan har stärkts gentemot den amerikanska dollarn.
- Resultatet efter skatt uppgick till 17,2 MSEK (50,5).
- Resultatet per aktie uppgick till 0,47 SEK (1,37).

Fjärde kvartalet i korthet

- Orderingången uppgick till 191,8 MSEK (207,7).
- Nettoomsättningen uppgick till 255,4 MSEK (263,7).
- Rörelseresultatet ökade 80,4 procent till 20,2 MSEK (11,2), vilket motsvarar en rörelsemarginal på 7,9 procent (4,3).
- Resultatet efter finansnetto ökade med 124,3 procent till 16,6 MSEK (7,4), vilket motsvarar en vinstmarginal på 6,5 procent (2,8).
- Resultatet efter skatt uppgick till 10,3 MSEK (4,0).
- Resultatet per aktie uppgick till 0,28 SEK (0,11).

Händelser under fjärde kvartalet

- Sectra ingick avtal med Philips Electronics i Japan som nu kommer att distribuera Sectra PACS integrerat med sin utrustning. Därmed återupptas det tidigare så framgångsrika samarbetet på den kvalitetsmedvetna japanska marknaden.
- Sectras största pågående kundprojekt är att samordna hanteringen av röntgenbilder och patientinformation inom den offentliga sjukvården på hela Nordirland. IT-lösningen som Sectra levererar är en av Europas största inom bilddiagnostik och omfattar 25 sjukhus. Genom de driftsättningar som skett under kvartalet är nu huvuddelen av hela landets röntgenverksamhet sammankopplad.
- DXR Online, Sectras Internettjänst för analys av bentäthet används i en forskningsstudie där kvinnor får kombinera mammografiundersökning med riskbedömning för framtida benbrott. Karolinska Institutet driver studien som utförs vid Unilabs mammografiklinik i Tumba.
- FMV, Försvarets Materielverk, beställde utveckling av nytt höghastighetskrypto för kryptering av information i nät som används av svenska myndigheter och försvar. Ordervärdet uppgår till 23 MSEK.
- För att öka säkerheten i det nationella radiosystemet Rakel beställde FMV nya säkerhetsfunktioner som innebär att användare av Sectras Tetra-krypto kan skicka säkra textmeddelanden och positionsangivelser. Ordervärdet uppgår till 5 MSEK.

KONCERNENS ORDERINGÅNG, OMSÄTTNING OCH RESULTAT

Verksamhetsåret, maj 2009 - april 2010

Koncernens orderingsgång för verksamhetsåret uppgick till 861,3 MSEK (1149,7). Att orderingsgången är lägre är främst kopplat till den brittiska marknaden där försäljningen inte nått upp till jämförelsesiffrorna för föregående år, vilka inkluderar Sectras enskilt största kundavtal värderat till cirka 360 MSEK. Avtalet avser installation av Sectras system för hantering av digitala röntgenbilder och patientinformation (PACS/RIS) inom hela Nordirlands offentliga sjukvård samt ett tioårigt avtal om service och support. Sectras verksamheter på andra marknader i norra Europa, den skandinaviska marknaden och Australien redovisade ökad orderingsgång.

Koncernens nettoomsättning för verksamhetsåret uppgick till 848,4 MSEK (863,3). Totala nettoomsättningen i koncernen påverkas av elimineringskopplade till koncernens verksamhet för finansiering av stora kundprojekt inom Medicinska system. Koncernen redovisar omsättningen från internt finansierade kundprojekt över projektens löptid som är upp till 10 år. Avlyssningssäkra kommunikationssystem redovisar fortsatt tillväxt och Medicinska system redovisar omsättning i nivå med föregående år.

Rörelseresultatet för perioden ökar med 59,8 procent till 34,2 MSEK (21,4), vilket motsvarar en rörelsemarginal på 4,0 procent (2,5). Internt finansierade kundprojekt som färdigställts tidigare perioder har bidragit positivt till koncernens resultat.

Resultat efter finansnetto uppgick till 23,5 MSEK (71,4), vilket motsvarar en vinstmarginal på 2,8 procent (8,3). Valutakursförändringar påverkade koncernens finansnetto med -9,3 MSEK (41,7), främst till följd av att den svenska kronan har stärkts gentemot den amerikanska dollarn jämfört med motsvarande period föregående år.

Resultatet efter skatt uppgick till 17,2 MSEK (50,5). Resultatet per aktie uppgick till 0,47 SEK (1,37). I posten skatt på periodens resultat ingår en uppskjuten skatteintäkt motsvarande 2,0 MSEK avseende sänkt bolagsskattesats i Sverige.

Fjärde kvartalet, februari - april 2010

Koncernens orderingsgång uppgick till 191,8 MSEK (207,7). Flera av Sectras marknader påverkas fortsatt av effekterna av 2008 års bank- och finanskris samt de samhällsekonomiska kriser som pågår i flera länder i Europa.

Nettoomsättningen för kvartalet uppgick till 255,4 MSEK (263,7). Sectras verksamhet Medicinska system redovisade lägre omsättning än motsvarande kvartal föregående år. Verksamheten inom Avlyssningssäkra kommunikationssystem redovisar fortsatt omsättningstillväxt.

Koncernens rörelseresultat för kvartalet ökade 80,4 procent till 20,2 MSEK (11,2), vilket motsvarar en rörelsemarginal på 7,9 procent (4,3). Internt finansierade kundprojekt som färdigställts tidigare perioder har bidragit positivt till koncernens resultat.

Resultat efter finansnetto ökade 124,3 procent till 16,6 MSEK (7,4), vilket motsvarar en vinstmarginal på 6,5 procent (2,8). Svenska kronan stärktes under kvartalet mot amerikanska dollarn och valutakursförändringar påverkade koncernens finansnetto med -3,6 MSEK (-3,8).

Resultatet efter skatt uppgick till 10,3 MSEK (4,0). Resultatet per aktie uppgick till 0,28 SEK (0,11).

Säsongsvariationer

Sectra har en säsongsvariation som innebär att huvuddelen av fakturering och resultatinhämtning traditionellt har skett under tredje och fjärde kvartalen. Variationerna i ordervolym sett till enskilda kvartal kan vara väsentliga.

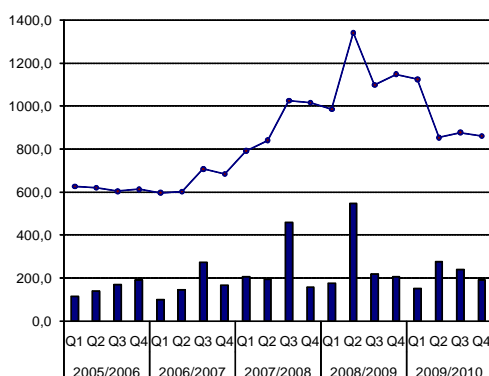
Diagram

Staplar - per kvartal

Linje - 12 månaders löpande

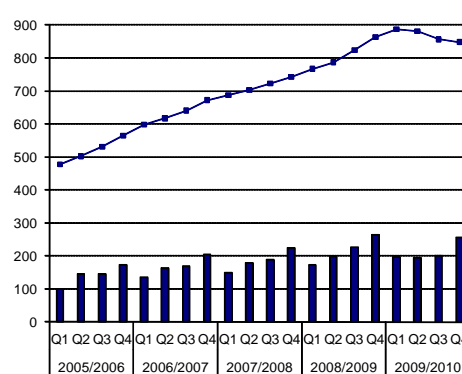
Orderingång

MSEK



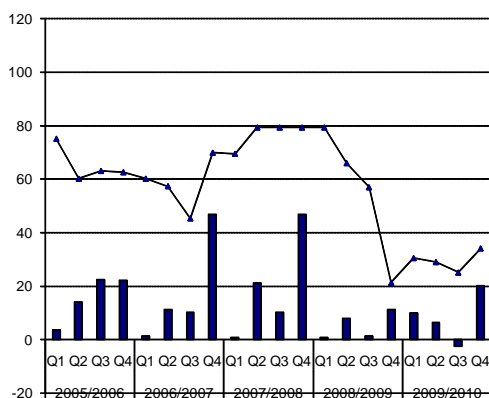
Nettoomsättning

MSEK



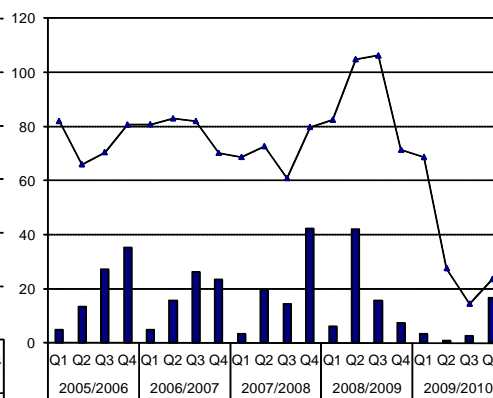
Rörelseresultat

MSEK



Resultat efter finansnetto

MSEK

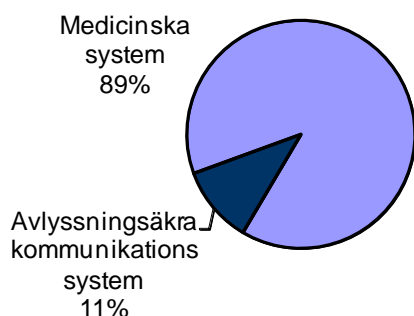


Kommentar

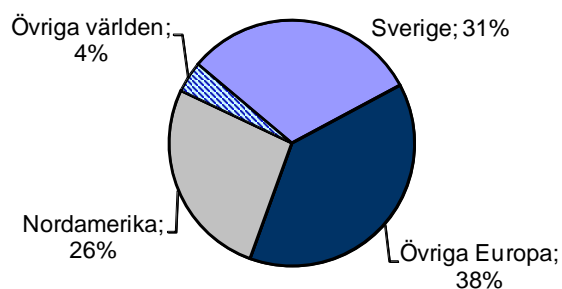
Valutaförändringar har haft en stor negativ effekt på koncernens finansnetto från kvartal 4 2008/2009 fram till kvartal 2 innevarande verksamhetsår. På motsvarande sätt hade valutaförändringar en stor positiv effekt på finansnettot under kvartal 1 till kvartal 3 2008/2009.

Rörelseresultatet har under de senaste åren påverkats av en omfattande utbyggnad av den egna internationella sälj- och supportorganisationen, samt av utveckling och lansering av mammografisystemet Sectra MicroDose Mammography. Mammografisatsningen innebär ett större inslag av tillverkande verksamhet. Den nuvarande affärsmixen har en lägre rörelsemarginal än den tidigare men representerar en större total potential.

**Nettoomsättning per rörelsesegment,
12-månaders rullande**



**Nettoomsättning per geografisk marknad,
12-månaders rullande**



SEGMENTSREDOVISNING

Nettoomsättning per rörelsesegment

(MSEK)	3 mån	3 mån	Helår	Helår
	feb- apr	feb- apr	maj - apr	maj - apr
	2010	2009	2009/2010	2008/2009
Medicinska system	244,0	273,2	810,1	810,1
Avlyssnings säkra kommunikationssystem	27,1	24,3	99,6	90,3
Övrig verksamhet ¹⁾	17,2	17,0	81,5	36,1
Koncernelimineringar	-32,9	-50,8	-142,8	-73,2
Totalt	255,4	263,7	848,4	863,3

Rörelseresultat per rörelsesegment

(MSEK)	3 mån	3 mån	Helår	Helår
	feb-apr	feb- apr	maj - apr	maj - apr
	2010	2009	2009/2010	2008/2009
Medicinska system	20,6	35,4	26,5	44,7
Avlyssnings säkra kommunikationssystem	4,3	3,6	15,1	13,5
Övrig verksamhet ¹⁾	-1,7	-1,4	-3,7	-8,0
Koncernelimineringar	-3,0	-26,4	-3,7	-28,8
Totalt	20,2	11,2	34,2	21,4

Nettoomsättning per geografisk marknad

(MSEK)	3 mån	3 mån	Helår	Helår
	feb-apr	feb- apr	maj - apr	maj - apr
	2010	2009	2009/2010	2008/2009
Sverige	69,9	76,9	263,6	257,6
Övriga Europa	105,0	98,5	325,5	349,0
Nordamerika	60,7	82,6	224,6	236,9
Övriga världen	19,8	5,7	34,7	19,8
Totalt	255,4	263,7	848,4	863,3

1) Övrig verksamhet avser Sectras verksamheter för finansiering av kundprojekt och kapitalförvaltning samt moderbolagets funktioner för koncernekonomi samt börs-, aktie- och investerarrelaterad verksamhet.

Medicinska system

Marknaden

Totalt utförs årligen cirka 52 miljoner röntgenundersökningar i Sectras system, vilket gör Sectra till en av världens ledande leverantörer av system för hantering av digitala röntgenbilder.

Marknaden för medicinska system fortsätter att växa till följd av det stora behovet av system som ökar effektiviteten inom vården. Genom nyförsäljning har antalet vårdgivare som använder Sectras produkter ökat till mer än 1100 sjukhus och huvuddelen av affärsområdets egna bolag har ökat sin omsättning under verksamhetsåret. Omsättningen via distributionspartners har i högre grad påverkats av det globala konjunkturläget och var lägre än föregående år.

Sectras största marknader för Medicinska system är Skandinavien och USA. En betydande del av affärsområdets intäkter kommer från åtaganden gentemot befintliga kunder. Sectra fokuserar på att växa vidare och ta marknadsandelar på de marknader där affärsområdet har befintliga kunder och samarbetspartners. Det största kundprojektet Sectra har arbetat med under året är att samordna hanteringen av röntgenbilder och patientinformation i hela Nordirland. IT-lösningen som Sectra levererar är en av Europas största inom bilddiagnostik och omfattar totalt 25 sjukhus.

Samarbete i Japan

Sectra och Philips Electronics Japan ingick under fjärde kvartalet ett avtal som innebär att Philips kommer distribuera Sectra PACS integrerat med sin utrustning på den japanska marknaden. Samarbetet är i linje med Sectras strategi att i första hand utvidga den geografiska närvaron genom starka lokala partners. Idag säljer och marknadsför ett 15-tal lokala partners runt om i världen Sectras medicinska system.

Nytt amerikanskt patent beviljat

Under fjärde kvartalet har Sectra beviljats patent i USA på sin teknik RapidConnect. Tekniken möjliggör effektiv distribution av bilder och patientinformation över geografiska och organisatoriska gränser oberoende av nätverkens prestanda och datamängdens storlek. RapidConnect utgör kärnarkitekturen i Sectras nya generation PACS-produkter som omfattar arbetsstationer för röntgenläkaren, den remitterande läkaren, röntgensköterskan och mammografiläkaren.

Omsättning och resultat för verksamhetsåret 2009/2010

Medicinska systems nettoomsättning för verksamhetsåret uppgick till 810,1 MSEK (810,1). Radiologiska IT-produkter och tjänster stod för 715,6 MSEK (723,8), vilket representerar 88,3 procent av Medicinska systems totala nettoomsättning. Produktdivisionen Mammografi stod för 94,5 MSEK (86,3) av affärsområdets omsättning, en ökning med 9,5 procent jämfört med motsvarande period föregående år. Totalt har 55 enheter (52) av Sectra MicroDose Mammography levererats under verksamhetsåret.

Rörelseresultatet för perioden uppgick till 26,5 MSEK (44,7), vilket motsvarar en rörelsemarginal på 3,3 procent (5,5). För produktdivisionen Mammografi uppgick rörelseresultatet till -79,0 Mkr (-96,6). Verksamheten inom Radiologisk IT redovisar en fortsatt god lönsamhet och justerat för förlusten inom Mammografidivisionen var affärsområdets rörelseresultat 105,5 Mkr (141,3), vilket motsvarar en rörelsemarginal på 14,7 procent.

Omsättning och resultat för fjärde kvartalet

För fjärde kvartalet uppgick Medicinska systems nettoomsättning till 244,0 MSEK (273,2). Radiologiska IT-produkter och -tjänster stod för 211,7 MSEK (242,6) av omsättningen. Produktdivisionen Mammografi stod för 32,3 MSEK (30,6) av affärsområdets omsättning, en ökning med 5,6 procent jämfört med motsvarande period föregående år. Totalt har 22 enheter (17) av Sectra MicroDose Mammography levererats under fjärde kvartalet.

Rörelseresultatet för kvartalet uppgick till 20,6 MSEK (35,4), vilket motsvarar en rörelsemarginal på 8,4 % (13,0). För produktdivisionen Mammografi uppgick rörelseresultatet till -18,6 Mkr (-20,6). Justerat för förlusten inom Mammografidivisionen var affärsområdets rörelseresultat 39,2 Mkr, vilket motsvarar en rörelsemarginal på 18,5 procent.

Avlyssningssäkra kommunikationssystem

Marknaden

Sectra är den ledande leverantören av kryptoprodukter till myndigheter och försvaret i Sverige. I EU använder en majoritet av medlemsländerna Sectras produkter för att skydda telefonsamtal från avlyssning. Detta gör Sectra till den ledande leverantören av krypterad telefoni till europeiska myndigheter och försvar.

Tillväxten på marknaden för avlyssningssäkra kommunikationssystem drivs av att det är enklare än någonsin att avlyssna telefonsamtal, vilket gör att allt fler myndigheter väljer att skydda sin telefoni. Till följd av ökat samarbete mellan myndigheter i europeiska länder har kunderna behov av produkter som stödjer samarbete över gränserna. Sectra erbjuder produkter som är godkända av både EU och NATO. Den europeiska marknaden påverkas av att kunderna avvaktar med planerade investeringar i kryptoprodukter till följd av att statliga budgetanslag till myndigheternas verksamhet minskar, särskilt i östra och södra Europa. I Sverige och Nederländerna, vilka utgör Sectras största marknader för kryptoprodukter, har myndigheter och försvar fortsatt att satsa på kommunikationssäkerhet.

I Sverige har Sectra under fjärde kvartalet fått flera nya uppdrag. FMV, Försvarets Materielverk, har beställt utveckling av ett nytt höghastighetskrypto för kryptering av information i nät som används av svenska myndigheter och försvar. För att öka säkerheten i det nationella radiosystemet Rakel beställde FMV även nya funktioner i Sectras Tetra-krypto som gör att användarna kan skicka säkra textmeddelanden och positionsangivelser.

Omsättning och resultat för verksamhetsåret 2009/2010

Avlyssningssäkra kommunikationssystem redovisar fortsatt god tillväxt och bra resultat till följd av ökade intäkter från försäljning i Sverige och Nederländerna. Nettoomsättningen för verksamhetsåret ökade 10,3 procent till 99,6 MSEK (90,3). Rörelseresultatet ökade 11,9 procent till 15,1 MSEK (13,5), vilket motsvarar en rörelsemarginal på 15,2 procent (15,0).

Omsättning och resultat för fjärde kvartalet

För kvartalet ökade verksamhetsområdets nettoomsättning med 11,5 procent till 27,1 MSEK (24,3). Rörelseresultatet ökade med 19,4 procent till 4,3 MSEK (3,6), vilket motsvarar en rörelsemarginal på 15,9 procent (14,8).

ÖVRIG INFORMATION

Finansiell ställning

Koncernens kassaflödet från den löpande verksamheten efter förändring av rörelsekapital uppgick till 47,8 MSEK (3,3). Förändring jämfört föregående år avser främst förbättrat rörelseresultat och minskning av omsättningstillgångar. Periodens totala kassaflöde uppgick till -5,8 MSEK (-78,2). Efter justering för valutakursdifferens i likvida medel uppgick koncernens likvida medel till 193,0 MSEK (184,3)

Soliditeten var vid periodens utgång 62,2 procent (59,4) och likviditeten uppgick till 2,1 ggr (2,0).

Koncernens räntebärande skulder uppgick vid periodens utgång till 39,6 MSEK (46,3), varav 39,6 MSEK (45,4) avser konvertibler.

Investeringar

Investeringarna i koncernen uppgick under verksamhetsåret till 66,8 MSEK (67,7), varav 22,8 MSEK (28,6) avser fjärde kvartalet. Verksamhetsårets investeringar hänför sig främst till kundprojekt i koncernens finansieringsverksamhet och till balanserade utvecklingskostnader.

Investeringar i kundprojekt var under verksamhetsåret 41,6 MSEK (23,8), varav 19,5 MSEK (15,0) avser fjärde kvartalet. Vid periodens utgång uppgick de till totalt 55,9 MSEK (24,4).

Balanserade utvecklingskostnader var under verksamhetsåret 16,1 MSEK (31,1), varav 1,8 MSEK (5,8) avser fjärde kvartalet. Vid periodens utgång uppgick balanserade utvecklingskostnader till totalt 187,0 MSEK (197,6).

Avskrivningar uppgick under verksamhetsåret till 49,8 MSEK (45,1), varav 13,0 MSEK (18,9) avser fjärde kvartalet. Ökningen för helåret är kopplad till avskrivningar på kundprojekt som tagits i drift och på balanserade utvecklingsprojekt som färdigställts och övergått i leveransfas.

Medarbetare

Antalet medarbetare med tillsvidareanställning i Sectra ökade under fjärde kvartalet med 10 personer. Vid periodens utgång uppgick antalet medarbetare till totalt 601 (577).

Aktien

Sectras aktiekapital uppgick vid periodens utgång till 36 842 088 SEK. Vid framtida full konvertering och utnyttjande av utfärdade incitamentsprogram ökar antalet aktier med maximalt 928 900, vilket motsvarar 2,5 procent av aktiekapitalet och 1,5 procent av röstetalet. Dock bedömer Sectra att incitamentsprogram 2007/2010, med konverteringskursen 82,30 SEK, kommer att återbetalas på förfallodagen den 15 juni 2010 och detta program ger då ingen utspädningseffekt. Därmed uppgår aktiekapitalet efter utspädning till 37 400 488 SEK.

Årsstämma 2010

Årsstämman i Sectra AB kommer att äga rum onsdagen den 30 juni på Collegium Konferens, Teknikringen 7 i Linköping. Kallelsen kommer att finnas tillgänglig på företagets hemsida fyra veckor innan stämman samt publiceras i Svenska Dagbladet och PoIT den 1 juni 2010.

Förslag utdelning

För 2009/2010 föreslår styrelsen en utdelning om 0 SEK.

Valberedningens förslag till årsstämman

Årsstämman 2009 beslutade att tillsätta en valberedning bestående av fyra ledamöter, varav en ledamot skall vara styrelsens ordförande och tre ledamöter skall representera bolagets större aktieägare. I enlighet med årsstämmans beslut har en valberedning tillsatts efter konsultationer med bolagets större aktieägare. Följande ledamöter ingår i valberedningen:

- Carl-Erik Ridderstråle, styrelseordförande (sammankallande)
- Jan-Olof Brüer, koncernchef Sectra AB och representant för bolagets största ägare (ordförande)
- Gündor Rentsch, representant för Frithjof Qvigstad
- Thomas Ehlin, representant för Nordea Fonder

Valberedningen kommer att bereda och till årsstämman lämna förslag till:

- val av och arvode till styrelseordförande och övriga styrelseledamöter
- val av och arvode till revisor och revisorssuppleant (i förekommande fall)
- beslut om principer för utseende av valberedning
- ordförande vid stämman

Valberedningens förslag kommer att presenteras i kallelsen till årsstämman och finnas tillgängligt på bolagets hemsida.

Årsredovisning

Årsredovisningen kommer att finnas tillgänglig hos bolaget den 16 juni 2010 och distribueras med post till nya aktieägare och till de aktieägare som har anmält att de önskar erhålla finansiella rapporter. Den kommer också att vara tillgänglig på Sectras hemsida www.sectra.se. Den tryckta versionen kan beställas under adress:

Sectra AB
Teknikringen 20
583 30 Linköping
Telefon 013 - 23 52 00
E-post info@sectra.se

Risker och osäkerhetsfaktorer

Sectra är genom sin verksamhet utsatt för affärsmässiga risker såsom beroenden av stora kunder och partners, dollar- och eurokursens effekt på prisbildningen inom de marknader koncernen är verksam samt egendoms- och ansvarsrisker. Därutöver är Sectra exponerad mot olika typer av finansiella risker såsom valuta-, ränte-, kredit- och likviditetsrisker.

En utförlig beskrivning av risker och osäkerhetsfaktorer samt Sectras strategi och taktik för att minska riskexponeringen och begränsa negativa effekter återfinns i koncernens årsredovisning för verksamhetsåret 2008/2009, not 27 på sidan 44. Inga väsentliga händelser har inträffat som ändrat de där redovisade förhållandena.

Framtidsutsikter

Sectra har en stark teknikplattform. De produkter och systemlösningar som Sectra utvecklar riktar sig mot marknader med hög tillväxtpotential. Bolagets starka ställning på hemmamarknaden utgör en stark bas för fortsatt internationell expansion.

MODERBOLAGET

Moderbolaget Sectra AB

I moderbolaget ingår huvudkontorets funktioner för koncernekonomi samt börs-, aktie- och investerarellaterad verksamhet.

Nettoomsättningen i moderbolaget Sectra AB uppgick för verksamhetsåret till 25,8 MSEK (23,6). Resultatet efter finansnetto uppgick till 100,2 MSEK (216,2).

För fjärde kvartalet uppgick nettoomsättningen i moderbolaget till 6,4 MSEK (5,8). Resultatet efter finansnetto uppgick till 95,4 MSEK (194,3).

Moderbolagets resultat- och balansräkning redovisas på sidan 12.

Koncernens resultaträkningar

TSEK	3 mån feb 2010 - apr 2010	3 mån feb 2009 - apr 2009	Helår maj - apr 2009/2010	Helår maj - apr 2008/2009
Nettoomsättning	255 436	263 731	848 357	863 275
Aktiverat arbete för egen räkning	1 814	13 681	16 149	39 059
Rörelsens kostnader	-224 105	-247 312	-780 550	-835 817
Avskrivningar och nedskrivningar	-12 987	-18 896	-49 758	-45 102
Rörelseresultat efter avskrivningar	20 158	11 204	34 198	21 415
Finansnetto	-3 597	-3 789	-10 660	49 979
Resultat efter finansnetto	16 561	7 415	23 538	71 394
Skatt	-6 288	-3 402	-6 331	-20 938
Periodens resultat	10 273	4 013	17 207	50 456
Varav hänförligt till:				
Moderbolagets ägare	10 273	4 013	17 207	50 456
Minoritetsintresse	0	0	0	0
Vinst per aktie				
Före utspädning, kr	0,28	0,11	0,47	1,37
Efter utspädning, kr	0,27	0,11	0,46	1,35
Antal aktier				
Före utspädning	36 842 088	36 842 088	36 842 088	36 842 088
Efter utspädning ¹⁾	37 400 488	37 302 588	37 400 488	37 302 588
Genomsnitt före utspädning ²⁾	36 842 088	36 842 088	36 842 088	36 842 088
Genomsnitt efter utspädning ^{1),2)}	37 647 488	37 533 788	37 544 946	37 503 788

- 1) Utspädningen baseras på konvertibelprogram utfärdade 2009/2010 (368 400) samt personaloptioner utfärdade 2008/2009 (90 000) och 2009/2010 (100 000). Vid beräkning av utspädningseffekten har hänsyn tagits till att konvertibellån 2007/2008 (270 500) och personaloptioner 2007/2008 (100 000) enligt företagets bedömning inte kommer att konverteras/utnyttjas under lösenperioden 24-28 maj 2010 då konverteringskursen på 82,30 kr är väsentligt högre än börskursen vid verksamhetsårets utgång
- 2) Genomsnittligt antal aktier är justerat för genomförda aktieuppdelningar och emissioner.

Rapport över totalresultat för koncernen

TSEK	3 mån feb 2010 - apr 2010	3 mån feb 2009 - apr 2009	Helår maj - apr 2009/2010	Helår maj - apr 2008/2009
Periodens resultat	10 273	4 013	17 207	50 456
Övrigt totalresultat				
Förändring periodens omräkningsdifferens	-6 900	2 807	-16 244	4 630
Periodens övrigt totalresultat	-6 900	2 807	-16 244	4 630
Periodens summa totalresultat	3 373	6 820	963	55 086

Koncernens balansräkningar

TSEK	30 apr 2010	30 apr 2009
Tillgångar		
Immateriella anläggningstillgångar	211 079	227 216
Materiella anläggningstillgångar	72 779	44 940
Finansiella anläggningstillgångar	5 478	26 605
Summa anläggningstillgångar	289 336	298 761
Övriga omsättningstillgångar	482 422	525 112
Likvida medel	193 024	184 282
Summa omsättningstillgångar	675 446	709 394
Summa tillgångar	964 782	1 008 155
Eget kapital och skulder		
Eget kapital (inkl periodens resultat)	602 568	599 114
Avsättningar	6 354	6 491
Uppskjuten skatteskuld	16 140	23 983
Långfristiga skulder	17 315	23 162
Kortfristiga skulder	322 405	355 405
Summa eget kapital och skulder	964 782	1 008 155

Inga förändringar har skett i ställda panter och ansvarsförbindelser sedan Årsredovisningen 2008/2009.

Förändring av eget kapital i koncernen

TSEK	Helår maj - apr 2009/2010	Helår maj - apr 2008/2009
Eget kapital vid periodens ingång	599 114	560 670
Periodens totalresultat	963	55 086
Aktierelaterade ersättningar	2 491	1 779
Lämnad utdelning	0	-18 421
Eget kapital vid periodens slut	602 568	599 114

Koncernens kassaflödesanalyser

TSEK	Helår maj - apr 2009/2010	Helår maj - apr 2008/2009
Kassaflöde från den löpande verksamheten före förändringar av rörelsekapital	37 631	94 037
Kassaflöde från den löpande verksamheten efter förändring av rörelsekapital	47 779	3 339
Investeringsverksamheten	-66 807	-67 714
Finansieringsverksamheten	13 197	-13 830
Förändring av likvida medel	-5 831	-78 205
Likvida medel vid periodens början	184 282	288 358
Kursdifferens i likvida medel	14 573	-25 871
Likvida medel vid periodens slut	193 024	184 282

Nyckeltal

	Helår 30 apr 2010	Helår 30 apr 2009
Orderingång, MSEK	861,3	1 149,7
Soliditet, %	62,2	59,4
Likviditet, ggr	2,1	2,0
Vinstmarginal, %	2,8	8,3
Avkastning på eget kapital, %	2,9	8,7
Avkastning på sysselsatt kapital, %	3,9	11,6
Avkastning på totalt kapital, %	2,5	7,4
Förädlingsvärde, MSEK	478,5	449,1
Medelantal anställda	583	538
Eget kapital per aktie, SEK	16,36	16,26
Eget kapital per aktie vid full utspädning, SEK	16,11	16,06
Kassaflöde per aktie, SEK	1,02	2,55
Kassaflöde per aktie vid full utspädning, SEK	1,01	2,52
P/E-tal, ggr	79,9	28,3
Börskurs vid periodens slut, SEK	37,3	38,8

Koncernens resultaträkningar kvartalsvis

MSEK	2009/2010				2008/2009				2007/2008
	Q4	Q3	Q2	Q1	Q4	Q3	Q2	Q1	Q4
Nettoomsättning	255,4	201,2	193,9	197,8	263,7	226,1	199,4	174,0	224,5
Aktiverat arbete för egen räkning	1,8	3,6	6,0	4,7	13,7	9,5	11,6	4,3	30,1
Rörelsens kostnader	-224,0	-193,3	-180,9	-182,2	-247,3	-225,2	-194,4	-168,9	-202,3
Avskrivningar	-13,0	-14,0	-12,6	-10,2	-18,9	-9,0	-8,7	-8,5	-5,5
Rörelseresultat efter avskr.	20,2	-2,5	6,4	10,1	11,2	1,4	7,9	0,9	46,8
Finansnetto	-3,6	5,1	-5,5	-6,6	-3,8	14,4	34,1	5,3	-4,5
Resultat efter finansnetto	16,6	2,6	0,9	3,5	7,4	15,8	42,0	6,2	42,3
Skatt på periodens resultat	-6,3	-0,9	1,8	-0,9	-3,4	-3,8	-11,9	-1,8	-19,1
Periodens resultat	10,3	1,7	2,7	2,6	4,0	12,0	30,1	4,4	23,2

Fem år i sammandrag

	2009/2010	2008/2009	2007/2008	2006/2007	2005/2006
Orderingång	861,3	1 149,7	1 016,6	684,7	613,7
Nettoomsättning, MSEK	848,4	863,3	742,9	672,5	564,4
Resultat efter finansnetto, MSEK	23,5	71,4	79,8	70,2	80,7
Resultat efter skatt, MSEK	17,2	50,5	50,5	47,2	60,4
Vinstmarginal, %	2,8	8,3	10,7	10,4	14,3
Avkastning på eget kapital, %	2,9	8,7	9,3	9,4	13,2
Avkastning på sysselsatt kapital, %	3,9	11,6	13,8	13,0	16,0
Avkastning totalt kapital, %	2,5	7,4	8,9	8,6	10,9
Vinst/aktie före utspädning, SEK	0,47	1,37	1,37	1,28	1,64
Vinst/aktie efter utspädning, SEK	0,46	1,35	1,34	1,26	1,61
Eget kapital/aktie före utspädning, SEK	16,36	16,26	15,22	14,12	13,24
Eget kapital/aktie efter utspädning, SEK	16,11	16,06	14,93	13,84	12,97
Soliditet, %	62,2	59,4	56,9	60,8	58,9
Utdelning per aktie, SEK ¹	0,00	0,00	0,50	0,50	0,50
Börskurs vid årets slut, SEK	37,3	38,8	58,5	76,0	58,8
P/E-tal, ggr	79,9	28,3	42,7	59,2	35,7

¹ Uppgiften för 2009/2010 avser av styrelsen föreslagen utdelning.

Moderbolagets resultaträkningar

TSEK	3 mån feb 2010 - apr 2010	3 mån feb 2009 - apr 2009	Helår maj - apr 2009/2010	Helår maj - apr 2008/2009
Nettoomsättning	6 425	5 787	25 804	23 643
Rörelsens kostnader	-8 608	-9 108	-31 807	-32 758
Avskrivningar	-148	-31	-558	-293
Rörelseresultat efter avskrivningar	-2 331	-3 352	- 6 561	-9 408
Finansnetto	97 692	197 688	106 739	225 635
Resultat efter finansnetto	95 361	194 336	100 178	216 227
Bokslutsdispositioner	15 700	-10 677	15 700	-10 677
Resultat före skatt	111 061	183 659	115 878	205 550
Skatt på periodens resultat	-30 421	- 52 283	-31 433	-58 112
Periodens resultat	80 640	131 376	84 445	147 438

Moderbolagets balansräkningar

TSEK	30 apr 2010	30 apr 2009
Tillgångar		
Materiella anläggningstillgångar	1 878	1 915
Finansiella anläggningstillgångar	191 408	59 007
Summa anläggningstillgångar	193 286	60 922
Övriga omsättningstillgångar	317 388	401 370
Likvida medel	729 260	722 872
Summa omsättningstillgångar	1 046 648	1 124 242
Summa tillgångar	1 239 934	1 185 164
Eget kapital och skulder		
Eget kapital (inkl periodens resultat)	559 704	563 842
Uppskjuten skatteskuld	25 731	31 790
Långfristiga skulder	19 455	28 423
Kortfristiga skulder	635 044	561 109
Summa eget kapital och skulder	1 239 934	1 185 164

Definition nyckeltal

Eget kapital per aktie	Eget kapital dividerat med antal aktier vid periodens slut.
Förädlingsvärde	Rörelseresultat plus arbetskraftskostnader.
Justerat eget kapital	Redovisat eget kapital ökat med 73,7 procent av obeskattade reserver.
Likviditet	Omsättningstillgångar dividerat med kortfristiga skulder.
Kassaflöde per aktie	Kassaflödet dividerat med antalet aktier vid periodens slut.
P/E-tal	Aktiekurs vid periodens slut i relation till senaste 12-månadersperiodens vinst per aktie.
Avkastning på eget kapital	Resultat efter skatt i procent av genomsnittligt justerat eget kapital.
Avkastning på sysselsatt kapital	Resultat före skatt plus finansiella kostnader i procent av genomsnittligt sysselsatt kapital.
Avkastning på totalt kapital	Resultat efter finansnetto plus finansiella kostnader i procent av genomsnittlig balansomslutning
Soliditet	Eget kapital i procent av balansomslutning.
Sysselsatt kapital	Balansomslutning minskad med icke räntebärande skulder.
Vinst per aktie	Resultat efter skatt dividerat med genomsnittligt antalet aktier.
Vinstmarginal	Resultat efter finansnetto i procent av nettoomsättning.

