

Pressmeddelande

Linköping den 7 december 2010

Sectras delårsrapport för första halvåret 2010/2011:

Sectra fortsätter dubblera försäljningen av mammografisystem

IT- och medicinteknikföretaget Sectra redovisade för första halvåret en ökning av nettoomsättningen med 15,8 procent till 453,6 Mkr (391,7). Rörelseresultatet uppgick till 7,6 Mkr (16,5), vilket motsvarar en rörelsemarginal på 1,7 procent (4,2). Vinsten efter finansnetto uppgick till 2,4 Mkr (4,4).

För andra kvartalet ökade Sectrakoncernens nettoomsättning med 27,3 procent till 246,9 Mkr (193,9). Ökningen är främst kopplad till Sectras största marknader, Nordamerika och Skandinavien. Rörelseresultatet ökade med 15,6 procent till 7,4 Mkr (6,4) vilket motsvarar en rörelsemarginal på 3,0 procent (3,3). Vinsten efter finansnetto uppgick till 0,5 Mkr (0,9), vilket motsvarar en vinstmarginal på 0,2 procent (0,5).

– Våra satsningar på att öka försäljningsvolymerna på marknader där vi redan idag har en stark position börjar ge resultat. Vi har förbättrat både omsättningen och rörelseresultatet under andra kvartalet i förhållande till motsvarande period föregående år, säger Jan-Olof Brüer, koncernchef och VD för Sectra AB.

En av Sectras prioriterade satsningar är att öka volymerna inom produktdivisionen för mammografi. Leveranserna av mammografisystemet Sectra MicroDose Mammography har fortsatt att öka och antalet sålda system dubblerades för andra kvartalet i rad jämfört med motsvarande kvartal föregående år.

Efter kvartalets utgång har Sectra lanserat flera nya produkter, bland annat ett världsunikt visualiseringsbord på världens största röntgenmässa, RSNA, i Chicago. Visualiseringsbordet är avsett för prioritering av akut vård av multitrauma patienter, medicinsk utbildning, kliniska konferenser och virtuella obduktioner. Produkten har, i nära samarbete med forskare i Norrköping och Linköping, utvecklats från innovation till färdig produkt på mindre än två år.

– Vi har alltid haft ett nära samarbete med forskare och kunder vilket har gett oss lång erfarenhet av att affärsutveckla ny innovativ teknik som gör sjukvården effektivare och vårdkvaliteten bättre. Det nya visualiseringsbordet är ett exempel på hur vi rekordsnabbt gör ny teknik tillgänglig för kunder på en internationell marknad, säger Jan-Olof Brüer.

Informationen i detta pressmeddelande är sådan som Sectra AB (publ) är skyldig att offentliggöra i enlighet med Värdepappersmarknadslagen. Informationen lämnades till media för offentliggörande den 7 december 2010 kl 08:30 (CET).

För ytterligare information kontakta:

Jan-Olof Brüer, VD och koncernchef Sectra AB, tel 013-23 52 09

Presentation av delårsrapporten

Sectras koncernchef presenterar rapporten för analytiker, investerare och media idag kl 12:00 på Operaterrassen i Stockholm. Det finns även möjlighet att följa [presentationen online via Sectras hemsida www.sectra.se](http://www.sectra.se).

Sectrakoncernens verksamhet

Sectra grundades 1978 och bedriver framgångsrik utveckling och försäljning av högteknologiska produkter inom de expansiva nischerna medicinska system och avlyssningssäkra kommunikationssystem. Sectra har kontor i tolv länder och säljer genom samarbete med partners produkter över hela världen. Huvudkontoret ligger i Linköping och företaget har vuxit fram ur forskningen vid Linköpings universitet. Omsättningen uppgick helåret 2009/2010 till 848 Mkr. Sectra är noterat på NASDAQ OMX Stockholm AB. För mer information besök vår hemsida: www.sectra.se.

Sectra AB (publ)

Teknikringen 20

SE 583 30 Linköping

Tel: +46 (0)13 23 52 00

Fax: +46 (0)13 21 21 85

info@sectra.se

www.sectra.se

Momsreg.nr SE556064830401

Delårsrapport Sectra AB (publ) för perioden maj– oktober 2010

Motsvarande period föregående år redovisas inom parentes.

Första halvåret, maj – oktober 2010

- Orderingsången uppgick till 360,2 MSEK (428,8).
- Nettoomsättningen ökade med 15,8 procent till 453,6 MSEK (391,7).
- Rörelseresultatet uppgick till 7,6 MSEK (16,5), vilket motsvarar en rörelsemarginal på 1,7 procent (4,2).
- Resultatet efter finansnetto uppgick till 2,4 MSEK (4,4), vilket motsvarar en vinstmarginal på 0,5 procent (1,1).
- Resultatet efter skatt uppgick till 1,9 MSEK (5,2).
- Resultatet per aktie före utspädning uppgick till 0,05 SEK (0,14).

Andra kvartalet, augusti – oktober 2010

- Orderingsången uppgick till 154,2 MSEK (276,7).
- Nettoomsättningen ökade med 27,3 procent till 246,9 MSEK (193,9).
- Rörelseresultatet ökade med 15,6 procent till 7,4 MSEK (6,4), vilket motsvarar en rörelsemarginal på 3,0 procent (3,3).
- Resultatet efter finansnetto uppgick till 0,5 MSEK (0,9), vilket motsvarar en vinstmarginal på 0,2 procent (0,5).
- Resultatet efter skatt uppgick till 0,2 MSEK (2,7).
- Resultatet per aktie före utspädning uppgick till 0,00 SEK (0,07).

Händelser under andra kvartalet

- Styrelsen fastställde nya nivåer för koncernens lönsamhets- och tillväxtmål. De nya nivåerna är:
 - att uppnå en rörelsemarginal om minst 15 procent. (Höjs från 10 procent)
 - att under en sjuårsperiod växa med i genomsnitt 15 procent om året. (Sänks från 30 procent).
- Sectras produktdivision för mammografi fortsatte öka volymerna av mammografisystemet Sectra MicroDose Mammography och levererade 21 enheter jämfört med 9 motsvarande kvartal föregående år.
- Ökad orderingsång på Sectras medicinska produkter från kunder i Storbritannien. Bland kunderna finns Holly House Hospital som med hjälp av Sectras produkter är först i Storbritannien med att kombinera mammografi och analys av benhälsa i samma undersökning, ett initiativ som kan minska antalet frakturer orsakade av benskörhet.
- Sectra fick, genom ett fyraårigt ramavtal med EU-rådet i Bryssel, förtroende att leverera den produkt för säker telefoni som ska användas i alla EU-länder. Det är resultatet av EU-rådets upphandling där valet föll på Sectras produkt Tiger XS.

Händelser efter bokslutsdagen

- Sectra lanserade en ny modell av avlyssningssäker mobiltelefon, Sectra Tiger 7401.
- Sectra lanserade ett unikt visualiseringsbord, Sectra Visualization Table, som gör det möjligt för läkarteam att arbeta med tredimensionella röntgenbilder på ett helt nytt sätt. Produkten, som utvecklats i samarbete med forskare i Norrköping och Linköping, kan underlätta prioritering av akut vård av patienter med svåra skador, medicinsk utbildning, kliniska konferenser och virtuella obduktioner.

KONCERNENS ORDERINGÅNG, OMSÄTTNING OCH RESULTAT

Första halvåret 2010/2011, maj - oktober 2010

Koncernens orderingsgång för perioden uppgick till 360,2 MSEK (428,8). Sectras verksamheter i Australien, Storbritannien och Nordamerika redovisade ökad orderingsgång första halvåret jämfört med motsvarande period föregående år. Sectra har många stora kunder som ingår långsiktiga avtal med bolaget. Orderingsgången varierar kraftigt mellan olika kvartal till följd av stora enskilda beställningar av exempelvis medicinska IT-projekt eller utveckling av kryptosystem. Jämförelsesiffran för motsvarande period förra året innehöll en beställning värd 100 miljoner kronor från den norska vårdleverantören Curato.

Koncernens nettoomsättning för perioden ökade med 15,8 procent till 453,6 MSEK (391,7). Båda Sectras affärsområden, Avlyssningssäkra kommunikationssystem och Medicinska system, redovisade omsättningstillväxt.

Rörelseresultatet för perioden uppgick till 7,6 MSEK (16,5), vilket motsvarar en rörelsemarginal på 1,7 procent (4,2). Resultatet belastas av ökade avskrivningar på balanserade utvecklingsprojekt och på koncernfinansierade kundprojekt som färdigställt och övergått i driftfas. Under en övergångsperiod påverkas resultatet också av det stora arbete som pågår med att uppdatera befintliga installationer till Sectras nya generation PACS, som är en helt ny plattform för hantering av medicinska bilder.

Resultat efter finansnetto uppgick till 2,4 MSEK (4,4), vilket motsvarar en vinstmarginal på 0,5 procent (1,1). Valutakursförändringar påverkade koncernens finansnetto med -5,5 MSEK (-9,3), främst till följd av att den svenska kronan under perioden förstärktes gentemot den amerikanska dollarn och det brittiska pundet.

Resultatet efter skatt uppgick till 1,9 MSEK (5,2). Resultatet per aktie uppgick till 0,05 SEK (0,14).

Andra kvartalet 2010/2011, augusti - oktober 2010

Koncernens orderingsgång för kvartalet uppgick till 154,2 MSEK (276,7). På den europeiska marknaden minskade orderingsgången medan orderingsgången från kunder i Nordamerika ökade med 48,6 procent till 72,8 MSEK (49,2). Sectras orderingsgång kan variera kraftigt mellan olika kvartal till följd av stora enskilda beställningar, exempelvis beställningen värd 100 miljoner kronor från den norska vårdleverantören Curato under motsvarande kvartal förra verksamhetsåret.

Koncernens nettoomsättning för kvartalet ökade med 27,3 procent till 246,9 MSEK (193,9). Båda Sectras affärsområden redovisade omsättningstillväxt för kvartalet jämfört med motsvarande period föregående år. Ökningen är främst kopplad till Sectras största marknader, Nordamerika och Skandinavien.

Rörelseresultatet för kvartalet ökade med 15,6 procent till 7,4 MSEK (6,4), vilket motsvarar en rörelsemarginal på 3,0 procent (3,3). Affärsområdet Avlyssningssäkra kommunikationssystem och Övrig verksamhet bidrar till bättre resultat jämfört med motsvarande kvartal föregående år.

Resultat efter finansnetto uppgick till 0,5 MSEK (0,9), vilket motsvarar en vinstmarginal på 0,2 procent (0,5). Valutakursförändringar påverkade koncernens finansnetto med -7,3 MSEK (-4,9), främst till följd av att den svenska kronan under kvartalet förstärktes gentemot den amerikanska dollarn och det brittiska pundet.

Resultatet efter skatt uppgick till 0,2 MSEK (2,7). Resultatet per aktie uppgick till 0,00 SEK (0,07).

Säsongsvariationer

Sectra har en säsongsvariation som innebär att huvuddelen av fakturering och resultatinhämtning traditionellt har skett under verksamhetsårets tredje och fjärde kvartal. Variationerna i ordervolym sett till enskilda kvartal kan vara väsentliga, då Sectra har många stora kunder som ingår omfattande långsiktiga avtal med bolaget, exempelvis för medicinska IT-projekt eller utveckling av kryptosystem.

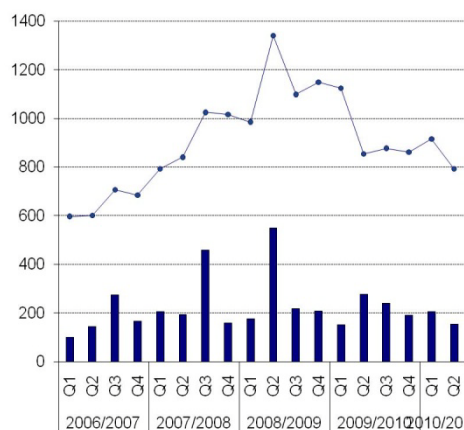
Diagram

Staplar - per kvartal

Linje - 12 månaders löpande

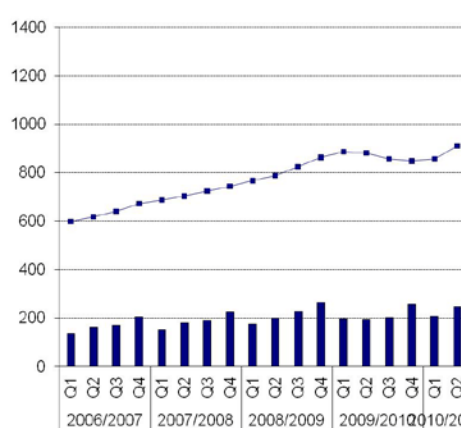
Orderingång

MSEK



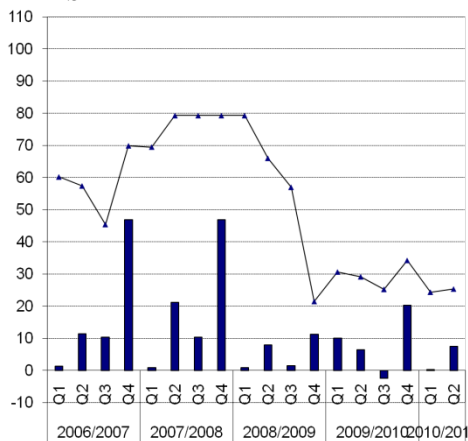
Nettoomsättning

MSEK



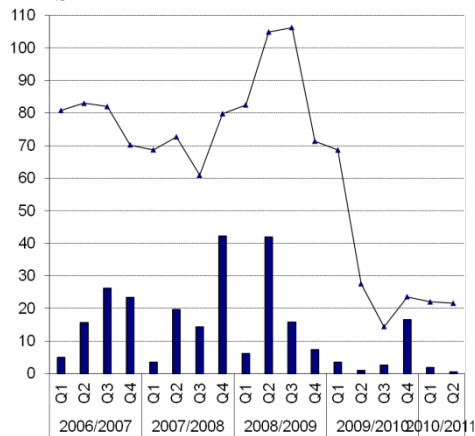
Rörelseresultat

MSEK



Resultat efter finansnetto

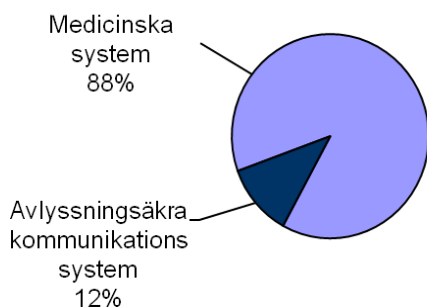
MSEK



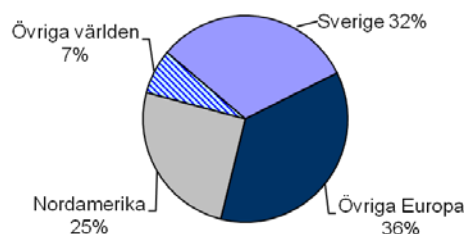
Kommentar till diagrammen

Rörelseresultatet har under de senaste åren påverkats av den omfattande utbyggnaden av Sectras internationella sälj- och supportorganisation, samt av utveckling och lansering av mammografisystemet Sectra MicroDose Mammography. Mammografisatsningen innebär ett större inslag av tillverkande verksamhet. Den nuvarande affärsmixen, med ökande andel leveranser av hårdvaruprodukter, har en lägre rörelsemarginal än den tidigare som i högre grad dominerades av leveranser av IT-system.

Nettoomsättning per rörelsesegment, 12-månaders rullande



Nettoomsättning per geografisk marknad, 12-månaders rullande



SEGMENTSREDOVISNING

Nettoomsättning per rörelsesegment

(MSEK)	3 mån aug - okt 2010	3 mån aug - okt 2009	6 mån maj - okt 2010	6 mån maj - okt 2009	12 mån nov 2009 - okt 2010	Helår maj - apr 2009/2010
Medicinska system	214,7	192,1	409,7	366,4	853,4	810,1
Avlyssningssäkra kommunikationssystem	32,5	26,3	54,9	43,5	111,0	99,6
Övrig verksamhet ¹⁾	15,2	18,5	31,5	47,6	65,2	81,5
Koncernelimineringar	-15,5	-43,0	-42,5	-65,8	-119,4	-142,8
Totalt	246,9	193,9	453,6	391,7	910,2	848,4

Rörelseresultat per rörelsesegment

(MSEK)	3 mån aug - okt 2010	3 mån aug - okt 2009	6 mån maj - okt 2010	6 mån maj - okt 2009	12 mån nov 2009 - okt 2010	Helår maj - apr 2009/2010
Medicinska system	1,8	5,2	0,6	9,7	17,4	26,5
Avlyssningssäkra kommunikationssystem	5,0	3,8	8,7	6,8	17,0	15,1
Övrig verksamhet ¹⁾	0,1	-3,7	-2,5	-0,9	-5,3	-3,7
Koncernelimineringar	0,5	1,1	0,8	0,9	-3,8	-3,7
Totalt	7,4	6,4	7,6	16,5	25,3	34,2

Nettoomsättning per geografisk marknad

(MSEK)	3 mån aug - okt 2010	3 mån aug - okt 2009	6 mån maj - okt 2010	6 mån maj - okt 2009	12 mån nov 2009 - okt 2010	Helår maj - apr 2009/2010
Sverige	79,4	67,9	146,7	123,0	287,3	263,6
Övriga Europa	95,7	69,4	153,7	149,7	329,4	325,5
Nordamerika	57,6	53,3	112,5	107,3	229,8	224,6
Övriga världen	14,2	3,3	40,7	11,7	63,7	34,7
Totalt	246,9	193,9	453,6	391,7	910,2	848,4

1) Övrig verksamhet avser Sectras verksamheter för finansiering av kundprojekt och kapitalförvaltning samt moderbolagets funktioner för koncernekonomi samt börs-, aktie- och investerarellaterad verksamhet.

Medicinska system

Marknaden

Totalt utförs årligen cirka 52 miljoner röntgenundersökningar i Sectras system, vilket gör Sectra till en av världens ledande leverantörer av system för hantering av digitala röntgenbilder. Marknaden för medicinska system fortsätter att växa till följd av det stora behovet av system som ökar effektiviteten inom vården. Sectras största marknader för Medicinska system är Skandinavien och USA. En betydande del av affärsområdets intäkter kommer från åtaganden gentemot befintliga kunder. Sectra fokuserar på att växa vidare och ta marknadsandelar på de marknader där affärsområdet har befintliga kunder och samarbetspartners.

De marknader där affärsområdet Medicinska system haft störst försäljningsframgångar under kvartalet är Nordamerika och Storbritannien. Bland de nya kunderna finns sjukhuset Holly House Hospital som med hjälp av Sectras produkter är först i Storbritannien med att kombinera mammografi och analys av benhälsa i samma undersökning. Om man tidigt hittar personer i riskzonen för benskörhet finns idag billiga och effektiva möjligheter att förebygga frakturer. Detta sker med livsstilsförändringar och läkemedel. Att minska antalet frakturer till följd av benskörhet skulle spara stora vårdkostnader för samhället. Detta är sammantaget viktiga skäl varför mammografikliniker i Europa nu börjar intressera sig för Sectras Internetjänst för analys av bentäthet.

En av Sectras prioriterade satsningar är att förbättra affären inom produktdivisionen för mammografi. Leveranserna av mammografisystemet Sectra MicroDose Mammography har dubblats för andra kvartalet i rad jämfört med motsvarande kvartal föregående år. Leveranserna har gått till kunder i Australien, Frankrike, Grekland, Italien, Storbritannien och Turkiet. När det gäller Sectras möjligheter att sälja Sectra MicroDose i USA har den amerikanska myndigheten FDA (Food and Drug Administration) under november omklassificerat godkännandeprocessen för digital mammografiutrustning, vilket innebär att processen för godkännande blir enklare. Risken att inte erhålla ett FDA-godkännande för Sectra MicroDose under innevarande verksamhetsår har enligt Sectras bedömning minskat i och med denna omklassificering.

Omsättning och resultat för perioden, maj – oktober 2010

Medicinska systems nettoomsättning för första halvåret ökade med 11,8 procent till 409,7 MSEK (366,4). Intäkterna från Medicinska IT-produkter och tjänster ökade med 4,5 procent till 341,8 MSEK (327,1), vilket motsvarar 83 procent av Medicinska systems omsättning. Produktdivisionen Mammografi stod för 67,9 MSEK (39,3) av affärsområdets omsättning, en ökning med 72,8 procent jämfört med motsvarande period föregående år. Totalt har 42 enheter (19) av Sectra MicroDose Mammography levererats under första halvåret, en ökning med 121 procent jämfört med motsvarande period föregående år.

Rörelseresultatet för perioden uppgick till 0,6 MSEK (9,7), vilket motsvarar en rörelsemarginal på 0,1 procent (2,6). Resultatet belastas av ökade avskrivningar på balanserade utvecklingsprojekt och på koncernfinansierade kundprojekt som färdigställt och övergått i driftfas. Under en övergångsperiod påverkas resultatet också av det stora arbete som pågår med att upgradera befintliga installationer till Sectras senaste generation PACS, som är en helt ny plattform för hantering av medicinska bilder. När detta generationskifte är genomfört, vilket beräknas ta ytterligare cirka 18 månader, kommer framtida uppdateringar att ske snabbare och mer kostnadseffektivt. För produktdivisionen Mammografi uppgick rörelseresultatet till -25,9 Mkr (-40,7). Justerat för förlusten inom Mammografidivisionen var affärsområdets rörelseresultat 26,5 MSEK (50,4), vilket motsvarar en rörelsemarginal på 7,8 procent (15,4).

Omsättning och resultat för andra kvartalet, augusti – oktober 2010

Medicinska systems nettoomsättning för andra kvartalet ökade med 11,8 procent till 214,7 MSEK (192,1) jämfört med motsvarande kvartal föregående år. Intäkterna från Medicinska IT-produkter och tjänster ökade med 2,7 procent till 180,6 MSEK (175,9). Produktdivisionen Mammografi stod för 34,1 MSEK (16,2) av affärsområdets omsättning, en ökning med 110,5 procent jämfört med motsvarande kvartal föregående år. Totalt har 21

enheter (9) av Sectra MicroDose Mammography levererats under andra kvartalet, en ökning med 133 procent jämfört med motsvarande kvartal föregående år.

Rörelseresultatet för andra kvartalet uppgick till 1,8 MSEK (5,2), vilket motsvarar en rörelsemarginal på 0,8 procent (2,7). Resultatet belastas av ökade avskrivningar på balanserade utvecklingsprojekt och på koncernfinansierade kundprojekt som färdigställts och övergått i driftfas. Under en övergångsperiod påverkas resultatet också av det stora arbete som pågår med att uppgradera befintliga installationer till Sectras senaste generation PACS. För produktdivisionen Mammografi uppgick rörelseresultatet till -17,6 MSEK (-23,9). Justerat för förlusten inom Mammografidivisionen var affärsområdets rörelseresultat 19,4 MSEK (29,1), vilket motsvarar en rörelsemarginal på 10,7 procent (16,5).

Avlyssningssäkra kommunikationssystem

Marknaden

Sectras kryptoprodukter används av beslutsfattare, myndighetstjänstemän och militärer i 17 av Europas länder för att skydda telefonsamtal från avlyssning. Detta gör Sectra till den ledande leverantören av produkter för avlyssningssäker telefoni till europeiska myndigheter och försvar. Sverige och Nederländerna utgör Sectras största marknader för kryptoprodukter.

Tillväxten på marknaden för avlyssningssäkra kommunikationssystem drivs av att det är enklare än någonsin att avlyssna telefonsamtal. Allt fler myndigheter väljer att skydda sin telefoni, bland annat EU-rådet i Bryssel som under kvartalet tecknade ett fyraårigt ramavtal med Sectra för leverans av Tiger XS. Till följd av ökat samarbete mellan myndigheter i europeiska länder har kunderna behov av produkter som stödjer samarbete över gränserna. Sectra erbjuder produkter som är godkända av både EU och NATO.

Sectra vidareutvecklar kontinuerligt sina produkter utifrån kundernas behov. Den ökade användningen av IP-telefoni och alltmer datorlika mobiltelefoner, så kallade smarta telefoner, innebär krav på nya typer av säkerhetslösningar. Därför lanserade Sectra under kvartalet stöd för mobil IP-telefoni och en ny säkerhetslösning i Panthon, Sectras nya talkrypto för smarta telefoner, för skydd mot exempelvis kapning.

Omsättning och resultat för första halvåret, maj – oktober 2010

Avlyssningssäkra kommunikationssystem redovisade fortsatt god tillväxt och bra resultat till följd av ökad försäljning av Tigerprodukter. Nettoomsättningen för första halvåret ökade med 26,2 procent till 54,9 MSEK (43,5) jämfört med motsvarande period föregående år. Rörelseresultatet ökade 27,9 procent till 8,7 MSEK (6,8), vilket motsvarar en rörelsemarginal på 15,9 procent (15,6).

Omsättning och resultat för andra kvartalet, augusti – oktober 2010

Nettoomsättningen för andra kvartalet ökade med 23,6 procent till 32,5 MSEK (26,3) jämfört med motsvarande kvartal föregående år. Rörelseresultatet ökade med 31,6 procent till 5,0 MSEK (3,8), vilket motsvarar en rörelsemarginal på 15,4 procent (14,5).

Övrig verksamhet

Övrig verksamhet avser Sectras verksamheter för finansiering av kundprojekt och kapitalförvaltning samt moderbolagets funktioner för koncernekonomi samt börs-, aktie- och investerrelaterad verksamhet.

Omsättning och resultat för perioden, maj – oktober 2010

Koncernens finansieringsverksamhet har inte redovisat omsättning kopplad till medicinska kundprojekt i samma utsträckning som motsvarande period föregående år och nettoomsättningen från Övrig verksamhet uppgick första halvåret till 31,5 (47,6) Rörelseresultatet för perioden uppgick till -2,5 MSEK (-0,9).

Omsättning och resultat för andra kvartalet, augusti – oktober 2010

Nettoomsättningen från Övrig verksamhet uppgick för andra kvartalet till 15,2 MSEK (18,5). Rörelseresultatet för kvartalet uppgick till 0,1 MSEK (-3,7), vilket motsvarar en rörelsemarginal på 0,7 procent (-20,0).

NYA FINANSIELLA MÅL

Styrelsen behandlar kontinuerligt frågor som rör bolagets mål, strategier, struktur och fokusområden. Mot bakgrunden av de förändringar som skett i Sectors verksamhet och på de nischmarknader som bolaget verkar, har styrelsen reviderat Sectorskoncernens långsiktiga lönsamhets- och tillväxtmål. De nya finansiella målnivåerna är:

- Att uppnå en rörelsemarginal om minst 15 procent. (Höjs från 10 procent)
- Att under en sjuårsperiod växa med i genomsnitt 15 procent om året. (Sänks från 30 procent)
- Att upprätthålla en soliditet om minst 30 procent. (Oförändrat)

Det nya lönsamhetsmålet är i paritet med vinstnivåerna i Sectors branscher. Tillväxtmålet är tre gånger så högt som den underliggande genomsnittliga marknadstillväxten i de nischer Sectors verkar. Med den nu förväntade marknadsutvecklingen bedömer styrelsen i Sectors att bolaget har goda förutsättningar att uppnå de nya målnivåerna på cirka tre års sikt.

ÖVRIG INFORMATION

Finansiell ställning

Koncernens kassaflöde från den löpande verksamheten efter förändring av rörelsekapital uppgick första halvåret till -20,4 MSEK (-52,5). Periodens totala kassaflöde uppgick till -41,6 MSEK (-48,5). Efter justering för valutakursdifferenser i likvida medel uppgick koncernens likvida medel till 155,7 MSEK (151,5).

Soliditeten var vid periodens utgång 63,6 procent (65,6) och likviditeten uppgick till 2,3 ggr (2,4).

Koncernens räntebärande skulder uppgick vid periodens utgång till 20,4 MSEK (36,0) och avser konvertibler.

Investeringar

Investeringarna i koncernen uppgick under första halvåret till 24,3 MSEK (29,7), varav 9,6 MSEK (14,8) avser andra kvartalet. Investeringarna hänför sig främst till kundprojekt i koncernens finansieringsverksamhet och balanserade utvecklingskostnader.

Investeringar i koncernfinansierade kundprojekt var under perioden 9,7 MSEK (12,5), varav -0,5 MSEK (4,1) avser andra kvartalet. Vid periodens utgång uppgick koncernens investeringar i kundprojekt till totalt 57,4 MSEK (33,4).

Aktiverat arbete för egen räkning var under perioden 9,7 MSEK (10,7), varav 5,3 MSEK (6,0) avser andra kvartalet. Vid periodens utgång uppgick balanserade utvecklingskostnader till totalt 181,6 MSEK (196,6).

Avskrivningar uppgick under perioden till 30,1 MSEK (22,8), varav 16,1 MSEK (12,5) avser andra kvartalet. Ökningen är kopplad till avskrivningar på koncernfinansierade kundprojekt som tagits i drift och på balanserade utvecklingsprojekt som färdigställts och övergått i leveransfas.

Medarbetare

Antalet medarbetare med tillsvidareanställning i Sectra minskade under andra kvartalet med 8 personer. Vid periodens utgång uppgick antalet medarbetare till totalt 604 (589).

Aktien

Sectras aktiekapital uppgick vid periodens utgång till 36 842 088 SEK. Vid framtida full konvertering och utnyttjande av utfärdade incitamentprogram ökar antalet aktier med maximalt 791 400, vilket motsvarar 2,1 procent av aktiekapitalet och 1,3 procent av röstetalet. Aktiekapitalet efter utspädning uppgår till 37 633 488 SEK.

Incitamentprogram

Årsstämman 2010 beslutade om utgivande av nya konvertibler till koncernens medarbetare och till externa styrelseledamöter. Teckningstiden för konvertiblerna var 27 september – 8 oktober 2010. Konverteringskursen var 45,80 SEK, vilket motsvarade 135 procent av det genomsnittliga volymviktade medeltalet av noterade betalkurser för bolagets aktie på NASDAQ OMX Stockholm för varje handelsdag under perioden 3 – 18 augusti 2010. Konvertering till B-aktier ska kunna ske 26 – 30 maj 2014. Totalt har medarbetare i koncernen tecknat sig för 133 000 konvertibler, vilket motsvarar 0,4 procent av aktiekapitalet och 0,2 procent av röstetalet.

Under kvartalet har Sectras styrelse, i enlighet med årsstämmans beslut, även ställt ut ytterligare personaloptioner till medarbetare i USA. Om dessa personaloptioner nyttjas fullt ut kommer medarbetare att förvärva 100 000 B-aktier i bolaget motsvarande upp till cirka 0,3 procent av aktiekapitalet och 0,2 procent av röstetalet. Optionerna kan utnyttjas 3 år från tidpunkten för utställandet och har ett lösenpris på 45,80 SEK.

Valberedning

Årsstämman 2010 beslutade att tillsätta en valberedning bestående av fyra ledamöter, varav en ledamot skall vara styrelsens ordförande och tre ledamöter skall representera bolagets större aktieägare. I enlighet med årsstämmans beslut har en valberedning tillsatts efter konsultationer med bolagets större aktieägare. Följande ledamöter ingår i valberedningen:

- Carl-Erik Ridderstråle, styrelseordförande (sammankallande)
- Jan-Olof Brüer, koncernchef Sectra AB och representant för bolagets största ägare (ordförande)
- Gündor Rentsch, representant för Frithjof Qvigstad
- Thomas Ehlin, representant för Nordea

Valberedningen kommer att bereda och till årsstämman lämna förslag till:

- val av och arvode till styrelseordförande och övriga styrelseledamöter
- val av och arvode till revisor och revisorssuppleant (i förekommande fall)
- beslut om principer för utseende av valberedning
- ordförande vid stämman

Aktieägare som önskar lämna förslag kan vända sig skriftligen till Jan-Olof Brüer via e-post jan-olof.bruer@sectra.com eller på adress Sectra AB, Teknikringen 20, 583 30 Linköping.

Risker och osäkerhetsfaktorer

Sectra är genom sin verksamhet utsatt för affärsmässiga risker såsom beroenden av stora kunder och partners, valutakursförändringars effekt på prisbildningen inom de marknader koncernen är verksam samt egendoms- och ansvarsrisker. Därutöver är Sectra exponerad mot olika typer av finansiella risker såsom valuta-, ränte-, kredit- och likviditetsrisker.

En utförlig beskrivning av risker och osäkerhetsfaktorer samt Sectras strategi och taktik för att minska riskexponeringen och begränsa negativa effekter återfinns i koncernens årsredovisning för verksamhetsåret 2009/2010, not 30 på sidan 52. Inga väsentliga händelser har inträffat som ändrat de där redovisade förhållandena.

Framtidsutsikter

Sectra har en stark teknikplattform. De produkter och systemlösningar som Sectra utvecklar riktar sig mot marknader med hög tillväxtpotential. Bolagets starka ställning på hemmamarknaden utgör en stabil bas för fortsatt internationell expansion.

MODERBOLAGET

Moderbolaget Sectra AB

I moderbolaget ingår huvudkontorets funktioner för koncernekonomi samt börs-, aktie- och investerarellaterad verksamhet.

Nettoomsättningen i moderbolaget Sectra AB uppgick för första halvåret till 10,9 MSEK (13,0). Resultatet efter finansnetto uppgick till 1,6 MSEK (2,5).

För andra kvartalet uppgick nettoomsättningen i moderbolaget till 5,1 MSEK (6,4) Resultatet efter finansnetto uppgick till 1,4 MSEK (1,1).

Moderbolagets resultat- och balansräkning redovisas på sidan 13.

Koncernens resultaträkningar

TSEK	3 mån aug – okt 2010	3 mån aug – okt 2009	6 mån maj – okt 2010	6 mån maj – okt 2009	12 mån nov 2009 - okt 2010	Helår maj - apr 2009/2010
Nettoomsättning	246 904	193 899	453 570	391 691	910 236	848 357
Aktiverat arbete för egen räkning	5 337	5 996	9 696	10 697	15 148	16 149
Rörelsens kostnader	-228 746	-180 924	-425 531	-363 118	-842 963	-780 550
Avskrivningar och nedskrivningar	-16 054	-12 529	-30 123	-22 765	-57 116	-49 758
Rörelseresultat efter avskrivningar	7 441	6 442	7 612	16 505	25 305	34 198
Finansnetto	-6 945	-5 515	-5 247	-12 111	-3 796	-10 660
Resultat efter finansnetto	496	927	2 365	4 394	21 509	23 538
Skatt	-345	1 732	-432	831	-7 594	-6 331
Periodens resultat	151	2 659	1 933	5 225	13 915	17 207
Varav hänförligt till:						
Moderbolagets ägare	151	2 659	1 933	5 225	13 915	17 207
Minoritetsintresse	0	0	0	0	0	0
Vinst per aktie						
Före utspädning, kr	0,00	0,07	0,05	0,14	0,38	0,47
Efter utspädning, kr	0,00	0,07	0,05	0,14	0,37	0,46
Antal aktier						
Före utspädning	36 842 088	36 842 088	36 842 088	36 842 088	36 842 088	36 842 088
Efter utspädning ¹⁾	37 633 488	37 770 988	37 633 488	37 770 988	37 633 488	37 400 488
Genomsnitt före utspädning	36 842 088	36 842 088	36 842 088	36 842 088	36 842 088	36 842 088
Genomsnitt efter utspädning ^{1),2)}	37 478 155	37 458 721	37 439 321	37 339 421	37 574 280	37 544 946

1) Utspädningen baseras på konvertibelprogram utfärdade 2009/2010 (368 400) och 2010/2011 (133 000) samt personaloptioner utfärdade 2008/2009 (90 000), 2009/2010 (100 000) och 2010/2011 (100 000).

Rapport över totalresultat för koncernen

TSEK	3 mån aug – okt 2010	3 mån aug – okt 2009	6 mån maj – okt 2010	6 mån maj – okt 2009	12 mån nov 2009 - okt 2010	Helår maj - apr 2009/2010
Periodens resultat	151	2 659	1 933	5 225	-13 915	17 207
Övrigt totalresultat						
Periodens omräkningsdifferens vid omräkning av utländska dotterbolag	-9 149	-5 387	-10 154	-12 618	-13 780	-16 244
Summa periodens övrigt totalresultat	-9 149	-5 387	-10 154	-12 618	-13 780	-16 244
Summa periodens totalresultat	-8 998	-2 728	-8 221	-7 392	135	963

Koncernens balansräkningar

TSEK	31 okt 2010	31 okt 2009	30 apr 2010
Tillgångar			
Immateriella anläggningstillgångar	202 914	221 825	211 079
Materiella anläggningstillgångar	71 323	51 791	72 780
Finansiella anläggningstillgångar	5 018	4 458	3 931
Summa anläggningstillgångar	279 255	278 074	287 790
Övriga omsättningstillgångar	501 057	473 967	487 861
Likvida medel	155 704	151 504	193 024
Summa omsättningstillgångar	656 761	625 471	680 885
Summa tillgångar	936 016	903 545	968 675
Eget kapital och skulder			
Eget kapital (inkl periodens resultat)	595 534	592 621	602 568
Avsättningar	6 189	6 234	6 354
Uppskjuten skatteskuld	15 872	20 953	16 141
Långfristiga skulder	20 429	13 729	17 315
Kortfristiga skulder	297 992	270 008	326 297
Summa eget kapital och skulder	936 016	903 545	968 675

Inga förändringar har skett i ställda panter och ansvarsförbindelser sedan Årsredovisningen 2009/2010.

Förändring av eget kapital i koncernen

TSEK	6 mån maj – okt 2010	6 mån maj – okt 2009	Helår maj - apr 2009/2010
Eget kapital vid periodens ingång	602 568	599 114	599 114
Periodens totalresultat	-8 221	-7 392	963
Skatteeffekt pga ändrad skattesats	0	0	0
Aktierelaterade ersättningar	1 187	899	2 491
Lämnad utdelning	0	0	0
Eget kapital vid periodens slut	595 534	592 621	602 568

Koncernens kassaflödesanalyser

TSEK	6 mån maj – okt 2010	6 mån maj – okt 2009	Helår maj - apr 2009/2010
Kassaflöde från den löpande verksamheten före förändringar av rörelsekapital	16 577	5 885	37 631
Kassaflöde från den löpande verksamheten efter förändring av rörelsekapital	-20 403	-52 516	47 780
Investeringsverksamheten	-24 316	-29 731	-66 807
Finansieringsverksamheten	3 130	33 700	13 196
Förändring av likvida medel	-41 589	-48 547	-5 831
Likvida medel vid periodens början	193 024	184 282	184 282
Kursdifferens i likvida medel	4 268	15 769	14 573
Likvida medel vid periodens slut	155 703	151 504	193 024

Nyckeltal

	6 mån 31 okt 2010	6 mån 31 okt 2009	12 mån 31 okt 2010	Helår 30 apr 2010
Orderingång, MSEK	360,2	428,8	792,7	861,3
Soliditet, %	63,6	65,6	63,6	62,2
Likviditet, ggr	2,3	2,4	2,3	2,1
Rörelsemarginal, %	1,7	4,2	2,8	4,0
Vinstmarginal, %	0,5	1,1	2,4	2,8
Avkastning på eget kapital, %	0,3	0,5	2,3	2,9
Avkastning på sysselsatt kapital, %	0,5	0,9	3,7	3,9
Avkastning på totalt kapital, %	0,3	0,6	2,5	2,5
Förädlingsvärde, MSEK	236,0	232,9	481,6	478,5
Medelantal anställda	599	579	591	584
Eget kapital per aktie, SEK	16,16	16,09	16,16	16,36
Eget kapital per aktie vid full utspädning, SEK	15,82	15,69	15,82	16,11
Kassaflöde per aktie, SEK	0,45	0,16	1,31	1,02
Kassaflöde per aktie vid full utspädning, SEK	0,44	0,16	1,28	1,01
P/E-tal, ggr	-	-	81,8	79,9
Börskurs vid periodens slut, SEK	30,9	40,0	30,9	37,3

Koncernens resultaträkningar och nyckeltal kvartalsvis

MSEK	2010/2011		2009/2010				2008/2009			
	Q2	Q1	Q4	Q3	Q2	Q1	Q4	Q3	Q2	Q1
Nettoomsättning	246,9	206,7	255,4	201,2	193,9	197,8	263,7	226,1	199,4	174,0
Aktiverat arbete för egen räkning	5,3	4,4	1,8	3,6	6,0	4,7	13,7	9,5	11,6	4,3
Rörelsens kostnader	-228,7	-196,8	-224,0	-193,3	-180,9	-182,2	-247,3	-225,2	-194,4	-168,9
Avskrivningar	-16,1	-14,1	-13,0	-14,0	-12,6	-10,2	-18,9	-9,0	-8,7	-8,5
Rörelseresultat efter avskr.	7,4	0,2	20,2	-2,5	6,4	10,1	11,2	1,4	7,9	0,9
Finansnetto	-6,9	1,7	-3,6	5,1	-5,5	-6,6	-3,8	14,4	34,1	5,3
Resultat efter finansnetto	0,5	1,9	16,6	2,6	0,9	3,5	7,4	15,8	42,0	6,2
Skatt på periodens resultat	-0,3	-0,1	-6,3	-0,9	1,8	-0,9	-3,4	-3,8	-11,9	-1,8
Periodens resultat	0,2	1,8	10,3	1,7	2,7	2,6	4,0	12,0	30,1	4,4
Soliditet, %	63,6	64,7	62,2	62,6	65,6	65,1	59,4	60,7	61,5	60,4
Rörelsemarginal, %	3,0	0,1	7,9	-1,2	3,3	5,1	4,2	0,6	4,0	0,5
Avkastning eget kapital, %	0,0	0,3	1,7	0,3	0,1	0,4	0,7	2,0	5,3	0,8
Avkastning sysselsatt kapital, %	0,1	0,3	2,6	0,5	0,2	1,6	1,2	2,6	7,1	1,1
Eget kapital per aktie, SEK	16,16	16,40	16,36	16,24	16,09	16,20	16,26	16,06	15,74	14,94
Resultat per aktie, SEK	0,0	0,05	0,28	0,05	0,07	0,07	0,11	0,32	0,82	0,12
Kassaflöde per aktie, SEK	0,16	0,28	0,49	0,37	0,10	0,06	1,36	0,87	0,93	0,27

Fem år i sammandrag

	2009/2010	2008/2009	2007/2008	2006/2007	2005/2006
Orderingång, MSEK	861,3	1 149,7	1 016,6	684,7	613,7
Nettoomsättning, MSEK	848,4	863,3	742,9	672,5	564,4
Resultat efter finansnetto, MSEK	23,5	71,4	79,8	70,2	80,7
Resultat efter skatt, MSEK	17,2	50,5	50,5	47,2	60,4
Rörelsemarginal, %	4,0	2,5	10,7	9,1	13,4
Vinstmarginal, %	2,8	8,3	10,7	10,4	14,3
Avkastning på eget kapital, %	2,9	8,7	9,3	9,4	13,2
Avkastning på sysselsatt kapital, %	3,9	11,6	13,8	13,0	16,0
Avkastning totalt kapital, %	2,5	7,4	8,9	8,6	10,9
Vinst/aktie före utspädning, SEK	0,47	1,37	1,37	1,28	1,65
Vinst/aktie efter utspädning, SEK	0,46	1,35	1,34	1,26	1,61
Eget kapital/aktie före utspädning, SEK	16,36	16,26	15,22	14,12	13,24
Eget kapital/aktie efter utspädning, SEK	16,11	16,06	14,93	13,84	12,97
Soliditet, %	62,2	59,4	56,9	60,8	58,9
Utdelning per aktie, SEK	0,00	0,00	0,50	0,50	0,50
Börskurs vid årets slut, SEK	37,3	38,8	58,5	76,0	58,8
P/E-tal, ggr	79,9	28,3	42,7	59,2	35,7

Moderbolagets resultaträkningar

TSEK	3 mån aug – okt 2010	3 mån aug – okt 2009	6 mån maj – okt 2010	6 mån maj – okt 2009	12 mån nov 2009 - okt 2010	Helår maj - apr 2009/2010
Nettoomsättning	5 082	6 440	10 866	12 990	23 680	25 804
Rörelsens kostnader	-5 875	-6 939	-14 954	-15 282	-31 479	-31 807
Avskrivningar	-59	-129	-120	-261	-417	-558
Rörelseresultat efter avskrivningar	-852	-628	-4 208	-2 553	- 8 216	- 6 561
Finansnetto	2 213	1 776	5 831	5 086	107 484	106 739
Resultat efter finansnetto	1 361	1 148	1 623	2 533	99 268	100 178
Bokslutsdispositioner	-	-	-	-	15 700	15 700
Resultat före skatt	1 361	1 148	1 623	2 533	114 968	115 878
Skatt på periodens resultat	-360	-321	-430	-681	-31 182	-31 433
Periodens resultat	1 001	827	1 193	1 852	83 786	84 445

Rapport över moderbolagets totalresultat

TSEK	3 mån aug – okt 2010	3 mån aug – okt 2009	6 mån maj – okt 2010	6 mån maj – okt 2009	12 mån nov 2009 - okt 2010	Helår maj - apr 2009/2010
Periodens resultat	1 001	827	1 193	1 852	83 786	84 445
Övrigt totalresultat						
Fond för verkligt värde	-7 570	-6 602	-8 700	-14 175	-9 864	-15 339
Summa periodens övrigt totalresultat	-7 570	-6 602	-8 700	-14 175	-9 864	-15 339
Summa periodens totalresultat	-6 569	-5 775	-7 507	-12 323	73 922	69 106

Moderbolagets balansräkningar

TSEK	31 okt 2010	31 okt 2009	30 apr 2010
Tillgångar			
Materiella anläggningstillgångar	669	1 684	1 878
Finansiella anläggningstillgångar	161 534	205 102	167 862
Summa anläggningstillgångar	162 203	206 786	169 740
Övriga omsättningstillgångar	330 776	242 123	340 934
Likvida medel	716 235	702 600	729 260
Summa omsättningstillgångar	1 047 011	944 723	1 070 194
Summa tillgångar	1 209 214	1 151 509	1 239 934
Eget kapital och skulder			
Eget kapital (inkl periodens resultat)	552 198	553 450	559 704
Uppskjuten skatteskuld	25 731	29 860	25 731
Långfristiga skulder	20 429	19 903	17 315
Kortfristiga skulder	610 856	548 296	637 184
Summa eget kapital och skulder	1 209 214	1 151 509	1 239 934

