

Pressmeddelande

Linköping den 22 maj 2002

Sectras bokslutskommuniké för verksamhetsåret maj 2001 - april 2002:

Bästa resultatet i Sectras historia

Sectra redovisar verksamhetsåret 2001/2002 sitt bästa resultat någonsin. Resultat före skatt ökade med 56 procent till 61,4 Mkr (39,3). Även omsättningen är den högsta i företagets historia. Den steg med 37 procent till 426,3 Mkr (291,6). Ordergången ökade med 48 procent till 459,7 Mkr (310,5).

- Vi presenterar idag resultatet från det bästa verksamhetsåret hittills i Sectras 23-åriga historia, säger Jan-Olof Brüer koncernchef och VD för Sectra AB. Verksamheten har utvecklats väl, framförallt verksamheten inom medicinska system som har expanderat kraftigt både i Sverige och internationellt. Vi har stärkt vår ledande position på den skandinaviska marknaden för digitala röntgensystem genom ett antal beställningar från sjukhus på främst den norska marknaden.

Under fjärde kvartalet erhöll Sectra sin första beställningen på det nya digitala mammografisystemet Sectra MicroDose Mammography från Helsingborgs Lasarett AB. Samma kvartal förvärvade Sectra också verksamheten i det danska företaget Pronosco A/S. Företaget utvecklar och marknadsför ett system för att diagnostisera och övervaka utvecklingen av benskörhet, som utgör ett växande problem i västvärlden.

- Förvärvet av verksamheten i Pronosco stärker och kompletterar vårt erbjudande inom medicinska system, säger Jan-Olof Brüer.

Under året har NATO-versionen av Sectras avlyssningssäkra GSM-telefon Tiger, som enda GSM-telefonen på marknaden, blivit godkänd för kommunikation på den höga klassificeringsnivån NATO Secret. I anslutning till godkännandet lade både det norska och det tyska försvaret beställningar på NATO-versionen av systemet.

- Vi har tagit de första stegen in på NATO-marknaden och ett NATO-godkännande är av stor betydelse vid försäljning av våra försvarsprodukter, fortsätter Jan-Olof Brüer.

Sectra har under det gångna året märkt ett växande intresse från potentiella kunder, media och analytiker och bolaget har erhållit ett ökat institutionellt ägande. Den ökade uppmärksamheten har stärkt Sectras varumärke och förstärkt företagets möjligheter att vinna nya kunders förtroende på den internationella marknaden.

- Sectras ställning på hemmamarknaden utgör en stabil plattform för vår fortsatta internationella expansion. Vi kommer att fortsätta utveckla vår verksamhet tillsammans med kunder, medarbetare och samarbetspartners så att effektivitetshöjande teknik kommer till nytta för så många som möjligt. Vår målsättning att fortsätta expandera med god lönsamhet kvarstår, avslutar Jan-Olof Brüer.

För ytterligare information kontakta:

Sectra AB, Jan-Olof Brüer, VD och koncernchef, 013-23 52 09, job@sectra.se

Välkommen till vår hemsida www.sectra.se

Sectra AB (publ)

Teknikringen 2
583 30 Linköping
Tel: 013 23 52 00
Fax: 013 21 21 85
info@sectra.se
www.sectra.se
Moms reg.nr SE5560648304

Sectras verksamhet

Sectra har sedan mitten av 80-talet framgångsrikt bedrivit utveckling och försäljning av högteknologiska produkter inom medicinsk IT och telekom. Idag omfattar verksamheten medicinska system, avlyssningssäkra kommunikationssystem och trådlösa informationssystem.

Sectra AB ligger i Mjärdevi Science Park i Linköping och har vuxit fram ur forskningen vid Linköpings universitet. Verksamhet bedrivs i sex länder och antalet medarbetare är 250. Omsättningen uppgick helåret 2001/02 till 426 Mkr. Sectra är sedan mars 1999 noterat på Stockholmsbörsens O-lista.

Bokslutskommuniké Sectra AB (publ) för verksamhetsåret maj 2001 – april 2002

Sectra har sedan mitten av 80-talet framgångsrikt bedrivit utveckling och försäljning av högteknologiska produkter inom medicinsk IT och telekom. Idag omfattar verksamheten medicinska system, avlyssningssäkra kommunikationssystem och trådlösa informationssystem.

Sectra är noterat på Stockholmsbörsens O-lista sedan den 3 mars 1999.

Mer information om Sectra verksamhet finns på www.sectra.se.

Året i korthet (maj 2000 – april 2001 inom parentes)

- Orderingsgången ökade 48 procent till 459,7 Mkr (310,5).
- Omsättningen ökade 46 procent till 426,3 Mkr (291,6).
- Resultatet före skatt steg till 61,4 Mkr (39,3), en ökning med 56 procent.
- Vinsten per aktie uppgick till 1,23 kr (0,85).

Kvartalet i korthet (februari 2000 – april 2001 inom parentes)

- Orderingsgången ökade 15 procent till 48,6 Mkr (42,3).
- Omsättningen ökade 60 procent till 160,0 Mkr (100,2).
- Resultatet före skatt steg till 22,2 Mkr (19,4).
- Vinsten per aktie uppgick till 0,38 kr (0,41).

Viktiga händelser under fjärde kvartalet

- Sectra erhöll första beställningen på det digitala mammografisystemet Sectra MicroDose MammographyTM från Helsingborgs Lasarett.
- Arendal sjuhus i Norge beställde Sectras digitala system för hantering och arkivering av röntgenbilder.
- Sectra förstärkte produktsortimentet inom digital röntgen genom förvärv av verksamheten i det danska företaget Pronosco A/S, som utvecklar och marknadsför mjukvara för att diagnostisera och följa upp benskörhet.
- Sectra fick i uppdrag av det svenska försvaret att ta fram en prototyp av en mobil terminal för kryptering av tal och data kombinerat med GPS-positionering.
- Nätoperatören Digita beställde ett nytt mobilt räddningssystem från Sectra för att tillhandahålla larm- och varningsinformation i realtid till det finska räddningsverket.

Viktiga händelser efter kvartalets utgång

- SAAB tecknade ett ramavtal med Sectra gällande den avlyssningssäkra GSM-telefonen Tiger[®]. Avtalet omfattar en volym av 100 Tiger-telefoner med tillbehör.

Marknad

Marknaden för **medicinska system** befinner sig i stark tillväxt. Allt fler sjukhus väljer att effektivisera röntgenverksamheten genom att införa digitala system. De länder som kommit längst i övergången till digital röntgen är Norge, Sverige, USA och Tyskland. Sectra har idag störst andel installationer av digitala röntgensystem i Skandinavien och i USA (via partners). Marknadsbearbetning sker också i övriga Västeuropa.

Marknaden för **avlyssningssäkra kommunikationssystem** inom försvarssektorn präglas av ökade investeringar i IT-system samtidigt som traditionella försvarsinvesteringar minskar. Den internationella trenden är mot en helt ny försvarsstruktur med nätverksbaserad informationshantering. Informationsflödet inom nätverksbaserade försvar kommer att ställa höga krav på säkerhet.

Marknaden för **trådlösa informationssystem** påverkas negativt av det allmänna marknadsläget med låga investeringsvolymerna inom finansmarknaden och flygindustrin.

Helåret 2001/02 och väsentliga händelser under fjärde kvartalet

Inom **medicinska system** har Sectra under året haft fortsatta försäljningsframgångar både i Sverige och internationellt. Antalet installationer av Sectras digitala röntgensystem ökade och verksamheten expanderade i Västeuropa och USA. Sectra stärkte sin ledande position på den skandinaviska marknaden genom ett antal beställningar från sjukhus på främst den norska marknaden. Sectra fick bland annat förtroende att leverera en av världens största helhetslösningar för digital radiologi till Helseregion Midt-Norge. Under fjärde kvartalet fick företaget ytterligare en beställning i Norge när Arendal sjukhus valde Sectras digitala system för hantering och arkivering av röntgenbilder.

Under fjärde kvartalet erhöll Sectra också den första beställningen på det nya digitala mammografisystemet Sectra MicroDose Mammography[®] från Helsingborgs Lasarett AB. Mammografisystemet, som utvecklas i samarbete med Mamea Imaging AB, baseras på en sensorteknik som gör det möjligt att med fem gånger lägre stråldos uppnå samma höga bildkvalitet som med dagens filmbaserade system. Resultaten från tester av systemet i klinisk miljö under året, indikerar att systemet håller den kvalitet och de dosnivåer som tidigare setts i laboriemiljö.

Inom **avlyssningssäkra kommunikationssystem** tog Sectra under året de första stegen in på NATO-marknaden. NATO-versionen av Sectras avlyssningssäkra GSM-telefon Tiger har, som enda GSM-telefonen på marknaden, blivit godkänd för kommunikation på den höga klassificeringsnivån NATO Secret. I anslutning till godkännandet beställde både det norska och det tyska försvaret NATO-versionen av systemet.

Under fjärde kvartalet fick Sectra i uppdrag av det svenska försvaret att utveckla en prototyp av en mobil terminal för kryptering av tal och data kombinerat med GPS-positionering. Prototypen ingår i ett framtidskoncept för mobila kryptosystem för olika typer av säkra tjänster, där avlyssningssäker positionering är en viktig del.

Inom **trådlösa informationssystem** fortsatte satsningarna på system för informationstjänster med höga krav på realtid. Ett samarbete inleddes med SIX, Nordens ledande leverantör av finansiell information, om en finanstjänst baserad på Sectras mobila informationsmottagare CitySurfer[®].

Under fjärde kvartalet tog Sectra ett första steg in på marknaden för mobila räddningssystem genom en beställning

från finska nätoperatören Digita. Med Sectras system ska Digita förse den finska räddningstjänsten med larm- och varningsinformation i realtid.

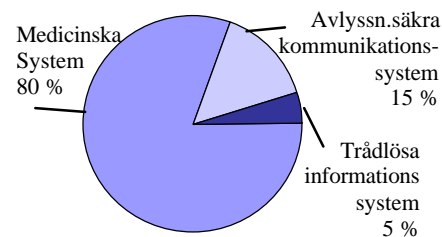
I Sectras utvecklingsprojekt inom flygkommunikation genomfördes de första funktionstesterna i verklig flygplatsmiljö under året. Resultatet har visat på unik prestanda. Det nya systemet gör det möjligt att höja säkerheten och öka trafikkapaciteten i lufrummet. Dock försenas kommersialiseringen av systemet på grund av nuvarande svaga utveckling på flygmarknaden.

Omsättning och resultat

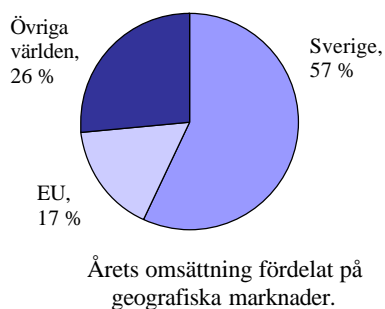
Koncernens nettoomsättning för verksamhetsåret 2001/2002 ökade 46 procent till 426,3 Mkr (292,6) varav 160,0 Mkr (100,2) avser fjärde kvartalet. Resultatet före skatt steg till 61,4 Mkr (39,3) vilket innebär ett resultat för fjärde kvartalet på 22,2 Mkr (19,4). Ordergången ökade med 48 procent till 459,7 Mkr (310,5) varav 48,6 Mkr (42,3) avser fjärde kvartalet.

Årets omsättning fördelat på verksamhetsgrenar:

(Mkr)	2001/02	2000/01
Medicinska system	343,2	215,7
Avlyssningssäkra kommunikationssystem	63,1	51,5
Trådlösa informationssystem	20,0	24,0



Årets omsättning fördelat på verksamhetsgrenar.



Finansiell ställning

Soliditeten per den 30 april 2002 var 44,2 procent (54,1) och likviditeten uppgick till 2,5 ggr (3,3). Bolagets räntebärande skulder uppgick till 74,3 Mkr (38,0), varav 50,8 Mkr (33,0) avser konvertibla skuldebrev.

Investeringar

Investeringarna i koncernen uppgick under året till 8,8 Mkr (10,3) varav 6,5 (6,5) avser fjärde kvartalet. Investeringarna avser huvudsakligen datorutrustning och inventarier.

Nya bolag i Sectrakoncernen

Sectra förvärvade i februari 2002 verksamheten i det danska företaget Pronosco A/S. Företaget utvecklar och marknadsför ett system för att diagnostisera och övervaka utvecklingen av benskörhet, ett växande problem i västvärlden. Förvärvet stärker och kompletterar Sectras erbjudande inom medicinska system.

I samarbete med Örebro Innovation Center och en grupp svenska radiologer startade Sectra under året teleradiologibolaget Paxlink AB. Företaget erbjuder skandinaviska sjukhus hjälp med granskning av digitala röntgenbilder vid tillfällig personalbrist eller hög belastning.

Medarbetare

Antalet medarbetare ökade under fjärde kvartalet med 26. Det totala antalet medarbetare i Sectra per den 30 april 2002 uppgick därmed till 250 (185). Personalomsättningen uppgick under året till 3,2 % (9,7).

Aktien

Sectras aktiekapital uppgick den 30 april 2002 till 32.760.945 kr (32.760.945) fördelat på 32.760.945 aktier. Vid full konvertering och utnyttjande av utfärdade konvertibelprogram samt personaloptioner ökar antalet aktier till 33.881.845. Den totala utspädningen blir maximalt 3,4 % av aktiekapitalet och 2,0 % av röstetalet.

Framtidsutsikter

Sectra har en stark teknikplattform. De produkter och systemlösningar som Sectra utvecklar riktar sig mot marknader med hög tillväxtpotential. Bolagets starka ställning på hemmamarknaden utgör en god plattform för fortsatt internationell expansion. Styrelsens bedömning att Sectra kommer att fortsätta expandera med god lönsamhet kvarstår.

Redovisningsprinciper

Denna rapport har upprättats i enlighet med Redovisningsrådets rekommendation RR20. Redovisningsprinciperna från årsredovisningen 2000/2001 är oförändrade.

Bolagsstämma

Ordinarie bolagsstämma i Sectra AB äger rum torsdagen den 27 juni 2002 kl 16.00 på Collegium, Teknikringen 7 i Linköping.

Förslag till utdelning

För 2001/02 föreslås en utdelning om 0,40 kr (0,30) per aktie. Som avstämningsdag för utdelningen föreslås

onsdagen den 2 juli 2002. Om bolagsstämman antar förslaget beräknas utbetalningen från VPC ske den 5 juli 2002.

Årsredovisning

Årsredovisningen kommer att finnas tillgänglig hos bolaget från och med den 13 juni 2002, då den också distribueras med post till aktieägarna. Den kommer samtidigt att vara tillgänglig på Sectras hemsida www.sectra.se och kan beställas under adress:

Sectra AB
583 30 Linköping
Telefon 013 – 23 52 00
Fax 013 – 21 21 85
E-post info@sectra.se

Kommande rapporttillfällen

Delårsrapport kvartal 1, maj - jul 2002:
3 september 2002
Delårsrapport kvartal 2, aug - okt 2002:
10 december 2002
Delårsrapport kvartal 3, nov 2002-
jan 2003: 4 mars 2003
Bokslutskommuniké 2002/2003:
22 maj 2003

För mer information kontakta:

Koncernchef Jan-Olof Brüer
Telefon: 013-23 52 09
Email: job@sectra.se

Financial Hearing

Sectra kommer att presentera bokslutskommunikén vid en financial hearing den 22 maj kl.12.00 på Operaterassen i Stockholm.

Presentationen kommer att finnas tillgänglig på www.sectra.se fr o m kl 19.00.

Denna delårsrapport har ej granskats av bolagets revisor.

Linköping den 22 maj 2002

Sectra AB (publ)

Styrelsen

Koncernens resultaträkningar i sammandrag

Tkr	3 mån feb - apr 2002	3 mån feb - apr 2001	Helår maj-apr 2001/2002	Helår maj-apr 2000/2001
Nettoomsättning	160 041	100 234	426 310	291 643
Övriga rörelseintäkter	-	80	-	80
Förändring pågående arbeten	-20 211	- 18 517	-4 991	- 26 734
Rörelsens kostnader	-116 647	- 60 367	-354 329	- 219 825
Avskrivningar	-1 743	- 1 897	-6 842	- 6 334
Rörelseresultat efter avskrivningar	21 440	19 533	60 148	38 830
Finansnetto	740	- 114	1 253	509
Resultat efter finansnetto	22 180	19 419	61 401	39 339
Skatt på periodens resultat	-9 852	- 5 840	-21 113	-11 601
Minoritetens andel i årets resultat	142	-	142	-
Periodens resultat	12 470	13 579	40 430	27 738

Vinst per aktie

Före utspädning, kr	0,38	0,42	1,23	0,85
Efter full utspädning, kr	0,37	0,41	1,20	0,83

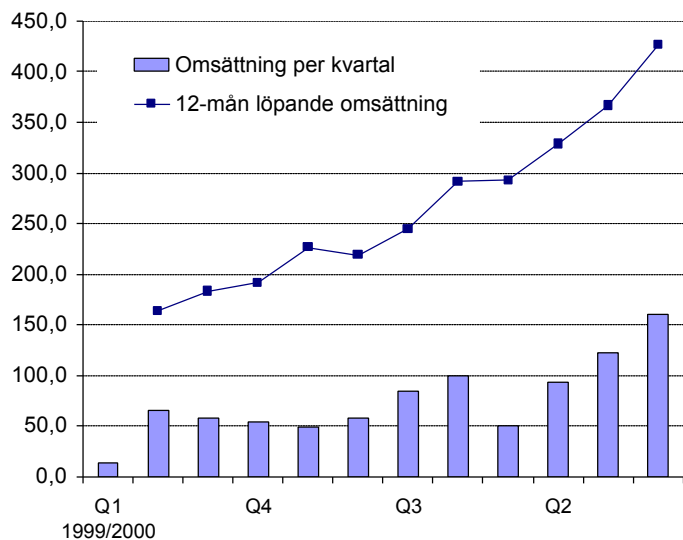
Antal utestående aktier

Vid periodens slut	32 760 945	32 760 945	32 760 945	32 760 945
Vid full konvertering av utställda konvertibler och optionsprogram. ¹⁾	33 881 845	33 493 645	33 881 845	33 493 645
Genomsnitt före utspädning ²⁾	32 760 945	32 760 945	32 760 945	32 760 945
Genomsnitt efter full utspädning ²⁾	33 687 745	33 284 795	33 687 745	33 284 795

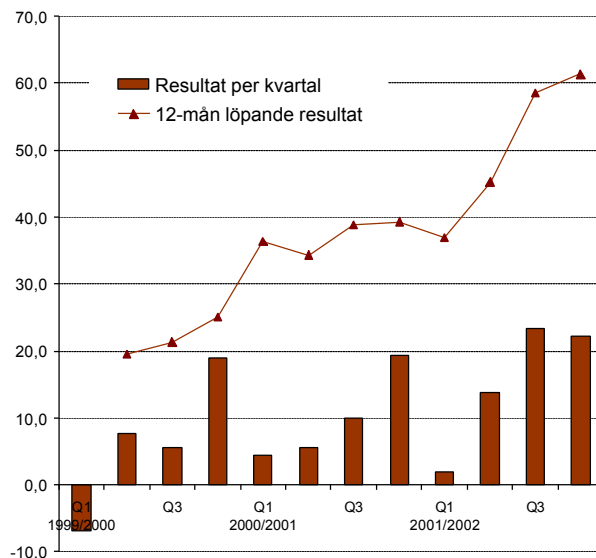
1) Utfärdade konvertibel program 315.000 (1999/00), 327.700 (2000/01) och 308.200 (2001/02) samt personaloptioner 90.000 (2000/01) och 80.000 (2001/02).

2) Genomsnittligt antal aktier är justerat för genomförda aktieuppdelningar och emissioner.

Omsättning



Resultat



Koncernens balansräkningar i sammandrag

Tkr	Helår 30 april 2002	Helår 30 april 2001
Tillgångar		
Immateriella anläggningstillgångar	11 033	12 609
Materiella anläggningstillgångar	54 238	29 405
Summa anläggningstillgångar	65 271	42 014
Övriga omsättningstillgångar	176 961	119 431
Likvida medel	130 439	87 401
Summa omsättningstillgångar	307 400	206 832
Summa tillgångar	372 671	248 846
Eget kapital och skulder		
Eget kapital (inkl periodens resultat)	164 630	134 702
Avsättningar	11 610	8 439
Minoritet	-112	-
Långfristiga skulder	68 031	37 966
Kortfristiga skulder	128 512	67 739
Summa eget kapital och skulder	372 671	248 846

Förändring av eget kapital

Tkr	Helår maj - april 2001/2002	Helår maj - april 2000/2001
Eget kapital vid periodens ingång	134 702	109 923
Lämnad utdelning	-9 828	- 6 552
Förändring kapitalandel	-644	3 593
Förändring av minoritetens andel	-30	-
Periodens resultat	40 430	27 738
Eget kapital vid periodens slut	164 630	134 702

Koncernens kassaflödesanalyser i sammandrag

Tkr	Helår maj - april 2001/2002	Helår maj - april 2000/2001
Kassaflöde från den löpande verksamheten före förändringar av rörelsekapital	47 967	34 072
Kassaflöde från den löpande verksamheten efter förändring av rörelsekapital	53 544	37 012
Investeringsverksamheten	-8 750	- 10 341
Finansieringsverksamheten	-1 756	18 280
Förändring av likvida medel	43 048	44 951
Likvida medel vid periodens början	87 401	42 450
Likvida medel vid periodens slut	130 439	87 401

Nyckeltal

	Helår 30 april 2002	Helår 30 april 2001
Soliditet, %	44,2	54,1
Likviditet, ggr	2,5	3,3
Vinstmarginal, %	14,4	13,5
Räntabilitet på eget kapital	24,6	22,7
Räntabilitet på sysselsatt kapital	30,5	26,7
Medelantal anställda	222	182
Eget kapital per aktie	4,96	4,12
Eget kapital per aktie vid full konvertering av utställda konvertibler och optionsprogram.	4,80	4,04
Kassaflöde per aktie	1,47	1,10
Kassaflöde per aktie vid full konvertering av utställda konvertibler och optionsprogram.	1,42	1,08
P/E tal, ggr	50,0	50,0
Börskurs vid periodens slut, kr	62,0	42,50

Koncernens resultaträkningar kvartalsvis

Mkr	2001/02				2000/01				1999/00			
	Q4	Q3	Q2	Q1	Q4	Q3	Q2	Q1	Q4	Q3	Q2	Q1
Nettoomsättning	160,0	122,1	93,9	50,2	100,2	84,4	58,1	48,5	54,0	58,0	66,0	13,6
Övriga rörelseintäkter	-	-	-	-	0,1	-	0,4	-	0,3	0,2	0,4	-
Förändring pågående arbeten	-20,2	16,1	-4,2	3,3	-18,5	-12,9	3,9	0,8	7,5	7,7	-15,0	21,0
Rörelsens kostnader	-116,6	-113,2	-74,5	-50,4	-60,4	-60,4	-55,5	-43,6	-41,5	-55,6	-42,7	-40,7
Avskrivningar	-1,7	-1,8	-1,6	-1,7	-1,9	-1,3	-1,8	-1,3	-1,5	-2,9	-0,9	-0,9
Rörelseresultat efter avskrivn.	21,5	23,2	13,6	1,4	19,5	9,8	5,1	4,4	18,8	7,4	7,8	-7,0
Finansnetto	0,7	0,1	0,2	0,6	-0,1	0,2	0,4	0,0	0,1	1,7	-0,2	0,1
Resultat efter finansnetto	22,2	23,3	13,8	2,0	19,4	10,0	5,5	4,4	18,9	9,1	7,6	-6,9
Jämförelsestörande poster	-	-	-	-	-	-	-	-	-	-3,6	-	-
Resultat före skatt	22,2	23,3	13,8	2,0	19,4	10,0	5,5	4,4	18,9	5,5	7,6	-6,9
Skatt på periodens resultat	-9,9	-6,6	-4,0	-0,6	-5,8	-3,0	-1,6	-1,2	-6,3	-1,7	-2,1	-
Minoritetens andel	0,1	-	-	-	-	-	-	-	-	-	-	-
Periodens resultat	12,4	16,7	9,8	1,4	13,6	7,0	3,9	3,2	12,6	3,8	5,5	-6,9

Definitioner nyckeltal

Eget kapital per aktie: Eget kapital dividerat med antal aktier vid periodens slut.

Likviditet: Omsättningstillgångar dividerat med kortfristiga skulder.

Kassaflöde per aktie: Kassaflödet dividerat med antalet aktier vid periodens slut.

Soliditet: Eget kapital i procent av balans-slutningen.

Sysselsatt kapital: Balansomslutning minskad med icke räntebärande skulder.

Räntabilitet på sysselsatt kapital: Resultat före skatt plus finansiella kostnader i procent av genomsnittligt sysselsatt kapital.

Räntabilitet på eget kapital: Resultat efter skatt i procent av genomsnittligt justerat eget kapital.

Vinst per aktie: Periodens resultat efter schablonskatt dividerat med genomsnittligt antalet aktier.

Vinstmarginal: Resultat före skatt i procent av omsättningen.