

Bokslutskommuniké verksamhetsåret 2002/2003:

Sectras växer med lönsamhet

För verksamhetsåret 2002/2003 redovisar Sectra det bästa resultatet någonsin. Resultatet före skatt steg 28,8 procent till 79,1 Mkr (61,4), vilket innebär en vinstmarginal på 15,7 procent. Vinsten per aktie uppgick därmed till 1,77 kr (1,23). Även omsättningen är den högsta i företagets historia. Den ökade med 19,5 procent till 503,4 Mkr (426,3) jämfört med motsvarande period föregående år. Orderingen ökade med 6,5 procent till 489,8 Mkr (459,7).

– Våra verksamheter inom medicinska system och avlyssningssäkra kommunikationssystem har fortsatt att expandera och vi har stärkt vår ledande position i Skandinavien, säger Jan-Olof Brüer, koncernchef för Sectra AB. Vår internationella satsning har lett till ökad försäljning på marknader utanför Sverige och andelen internationell omsättning har ökat från 43 till 58 procent.

Med fokus på Västeuropa och Nordamerika har Sectra inom affärsområdet medicinska system under verksamhetsåret ingått flera nya strategiska samarbetsavtal. Dessa kompletterar befintliga partners och gör det möjligt att nå en bredare marknad. För att stödja försäljningen via partners öppnade Sectra kontor i Storbritannien och Australien och företaget finns nu med kontor i åtta länder.

– Vår strategi är att stegvis expandera vår internationella verksamhet, fortsätter Jan-Olof Brüer. Genom samarbete med globala och lokala partners har Sectra lagt grunden för en fortsatt internationell expansion.

Under fjärde kvartalet tecknade Sectra ett femårigt avtal med den privata vårdleverantören Cadio Diagnostik AB om digitalisering av röntgenverksamheten vid Sveriges största privata akutsjukhus, St Görans sjukhus i Stockholm. Tillsammans med beställningen från Medicinsk Röntgen AB tidigare under verksamhetsåret, är detta ett stort steg in på den privata röntgen-sektorn, en marknad som är av stor betydelse internationellt.

Genom samarbetet med norska Kongsberg Defence Communications har Sectra under året levererat avlyssningssäkra telefoner till bland annat NATO:s centralorganisation samt till det holländska och tjeckiska försvaret.

– Verksamheten inom avlyssningssäkra kommunikationssystem har expanderat kraftigt, fortsätter Jan-Olof Brüer. Detta är till stor del ett resultat av den framgångsrika försäljningen av Sectras avlyssningssäkra telefoner till NATO-marknaden.

– Sectra har en stark teknikplattform. Våra lösningar riktar sig mot tillväxtmarknader och Sectras starka position på hemmamarknaden ger oss en bra plattform för internationell expansion. Därför är vår bedömning att Sectra kommer att fortsätta att expandera med god lönsamhet, avslutar Jan-Olof Brüer.

För ytterligare information kontakta:

Sectra AB, Jan-Olof Brüer, VD och koncernchef, tel 013-23 52 09, job@sectra.se

Välkommen till vår hemsida: www.sectra.se

Sectra AB (publ)

Teknikringen 20
583 30 Linköping
Tel: 013 23 52 00
Fax: 013 21 21 85
info@sectra.se
www.sectra.se
Moms reg.nr SE5560648304

Bokslutskommuniké Sectra AB (publ) för perioden maj 2002– april 2003

Sectra har sedan mitten av 80-talet framgångsrikt bedrivit utveckling och försäljning av högteknologiska produkter inom medicinsk IT och telekom. Idag omfattar verksamheten medicinska system, avlyssningssäkra kommunikationssystem och trådlösa informationssystem.

Sectra är noterat på Stockholmsbörsens O-lista sedan den 3 mars 1999.

Mer information om Sectras verksamhet finns på www.sectra.se.

Verksamhetsåret i korthet (maj 2001 – april 2002 inom parentes)

- Orderingången ökade 6,5 procent till 489,8 Mkr (459,7).
- Omsättningen ökade 19,5 procent till 503,4 Mkr (426,3).
- Resultatet före skatt steg till 79,1 Mkr (61,4). Vinstmarginalen uppgår till 15,7 procent.
- Vinsten per aktie uppgick till 1,77 kr (1,23).

Kvartalet i korthet (februari 2002- april 2002 inom parentes)

- Orderingången ökade 133,3 procent till 113,4 Mkr (48,6).
- Omsättningen uppgick till 133,8 Mkr (139,8).
- Resultatet före skatt steg till 28,1 Mkr (22,2). Vinstmarginalen uppgår till 21,0 procent.
- Vinsten per aktie uppgick till 0,71 kr (0,38).

Viktiga händelser under fjärde kvartalet

- Den privata vårdleverantören Capio Diagnostik tecknade ett femårigt avtal med Sectra avseende digital röntgen till Sveriges största privata akutsjukhus, S:t Görans sjukhus i Stockholm.
- Ribe Amt i Danmark beställde Sectras radiologiska IT system till de fyra röntgenavdelningarna inom landstinget.
- Som ett led i Sectras ökade satsning på den nordamerikanska marknaden inleddes samarbete med Eclipsys Corporation och RIS Logic.
- Sectra gick också in i ett samarbete med InSight Oceania Pty Ltd, en australiensisk distributör av medicinsk utrustning för att möta den australiensiska och nya zeeländska marknads ökade efterfrågan på digitala bildhanteringssystem.

Marknad

Marknaden för **medicinska system** befinner sig i stark tillväxt. Allt fler sjukhus väljer att effektivisera röntgenverksamheten genom att införa digitala system. Sjukhusen i Skandinavien har kommit längst i övergången till digital röntgen. Sectra har idag största andelen av sina installationer av digitala röntgensystem i Skandinavien och i Nordamerika (via partners). I Skandinavien ligger Sectras marknadsandel avseende försäljning av filmfri röntgen på cirka 50 procent och Sectra är snabbt växande på världens största marknad USA.

Marknaden för **avlyssningssäkra kommunikationssystem** inom försvarssektorn präglas av ökade investeringar i IT-system samtidigt som traditionella försvarsinvesteringar minskar. Den internationella trenden går mot en helt ny försvarsstruktur med nätverksbaserad informationshantering. Informationsflödet inom framtidens nätverksbaserade försvar förutsätter att starka säkerhetslösningar integreras i kommunikationsstrukturerna. Omstruktureringen gäller även taktiska radiosystem. Sectra ligger långt framme inom dessa områden och har en stark kärnkompetens inom kryptering och avancerad radio-konstruktion.

Marknaden för **trådlösa informationssystem** påverkas negativt av det allmänna marknadsläget med låga investeringsvolymerna inom finansmarknaden och flygindustrin.

Väsentliga händelser under kvartalet

Inom **medicinska system** tecknade Sectra ett femårigt avtal med den privata vårdleverantören Capio Diagnostik AB om digitalisering av röntgenverksamheten vid St Görans sjukhus i Stockholm. Denna beställning tillsammans med beställningen från Medicinsk Röntgen AB tidigare under verksamhetsåret, är ett

stort steg in på den privata röntgen-sektorn, en marknad som är av stor betydelse internationellt. Genom ett avtal om digitalisering av de fyra röntgenavdelningarna i Ribe Amt, fick Sectra en viktig referens på den danska marknaden.

Som ett led i Sectras ökade satsning på den nordamerikanska marknaden ingick företaget under kvartalet nya strategiska samarbeten med Eclipsys Corporation och RIS Logic. Vidare inledde Sectra också ett samarbete med InSight Oceania Pty Ltd, en australiensisk distributör av medicinsk utrustning, för att möta den australiensiska och nya zeeländska marknadens efterfrågan på digitala bildhanteringssystem. Dessa samarbeten kompletterar Sectras befintliga partners och gör det möjligt att nå en bredare marknad.

Helåret 2002/2003

Inom **medicinska system** befäste Sectra sin marknadsledande ställning i Skandinavien. I övriga världen har Sectra, i samarbeten med partners, också haft stora försäljningsframgångar. Detta gäller framförallt på den nordamerikanska marknaden. Antalet installationer av Sectras digitala bildhanteringssystem i USA och Canada, ökade under verksamhetsåret med 36 procent. Via partners fick Sectra också ett stort antal beställningar från Tyskland, Holland, Storbritannien och Japan.

Det framgångsrika samarbetet med Philips Medical Systems inom system för digital bildhantering, förlängdes under året med ytterligare en femårsperiod. Sectras internationella satsning har också lett till flera nya strategiska samarbetsavtal som kompletterar befintliga partners. För att bygga en stark plattform för en framgångsrik affärsverksamhet under kommande år fokuseras dessa samarbeten initialt på utbildning av partnerföretagens säljorganisation och integration av system.

För att stödja försäljningen via partners öppnade Sectra under året kontor i Storbritannien och Australien.

Inom **avlyssningssäkra kommunikationssystem** deltar Sectra i det svenska försvarets utveckling av system till framtidens nätverksbaserade försvar. Sectra fick under året beställningar på bland annat höghastighetskrypton för internationell användning. Försvaret beställde också en pilotstudie om nästa generations radiosystem från Sectra, vilket är ett viktigt steg in på marknaden för taktiska radiosystem.

Försäljningen av Sectras avlyssningssäkra GSM-telefon till NATO-marknaden ökade. Sectra levererade, genom samarbetet med norska Kongsberg Defence Communications, den NATO-godkända versionen av telefonen till bland annat NATO:s centralorganisation samt till det holländska och tjeckiska försvaret.

Inom **trådlösa informationssystem** medverkade Sectra i utbyggnaden av DARC infrastruktur i bland annat Indien, Frankrike och Schweiz. Sectra driftsatte också ett mobilt räddningssystem i Finland.

Sectra genomförde under året en omstrukturering av verksamheten för att begränsa kostnaderna och anpassa verksamheten till rådande marknadsläge.

Sectra MicroDose Mammography®

Intresset för det nya digitala mammografi-systemet Sectra MicroDose Mammography® är stort internationellt. Systemet, som utvecklats i samarbete med det delägda intressebolaget Mamea Imaging AB, baseras på en sensorteknik som gör det möjligt att med fem gånger lägre stråldos uppnå samma höga bildkvalitet som med dagens filmbaserade system. Systemets kvalitet och dosnivåer har verifierats vid St. Görans sjukhus i Stockholm.

Helsingborgs Lasarett kommer, som första sjukhus, att använda Sectra MicroDose Mammography®. Installation av systemet är nu beräknad att ske hösten 2003.

Omsättning och resultat

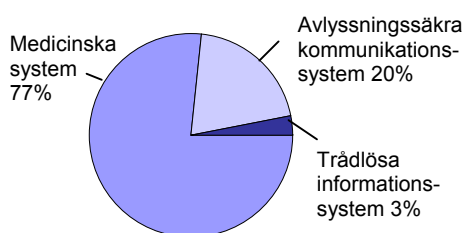
Koncernens ordergång ökade under året till 489,8 Mkr (459,7) varav 113,4 Mkr (48,6) avser fjärde kvartalet. Nettoomsättning ökade 19,5 procent till 503,4 Mkr (426,3). Omsättningen uppgick därmed till 133,8 Mkr (139,8) under fjärde kvartalet. Resultatet före skatt steg till 79,1 Mkr (61,4). Resultatet motsvarar en vinstmarginal på 15,7 procent (14,4). Resultatet för fjärde kvartalet ökade till 28,1 Mkr (22,2).

Den positiva utvecklingen av omsättning och resultat under året är en följd av Sectras långsiktiga strategi att expandera i internationella tillväxtniches.

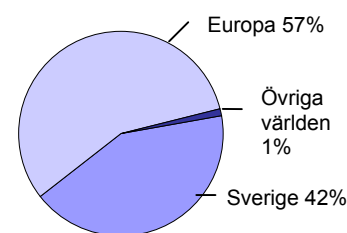
Årets omsättning fördelat på verksamhetsgrenar:

(Mkr)	<u>2002/03</u>	<u>2001/02</u>
Medicinska system	386,2	343,2
Avlyssningssäkra kommunikationssystem	102,5	63,2
Trådlösa informationssystem	14,7	19,9

En ökande andel av Sectras försäljningen inom medicinska system sker på marknader utanför Skandinavien, vilket medför att affärernas karaktär förändras. Vid direktförsäljning, vilket är den modell företaget arbetar med i Skandinavien, omfattar en affär vanligtvis kompletta systemleveranser som inkluderar både mjukvara och hårdvara. Försäljningen utanför Skandinavien sker till stor del via partners och utgörs av rena mjukvaru-



Omsättning fördelat på verksamhetsgrenar



Omsättning fördelat på geografiska marknader

licenser. Dessa affärer har generellt mycket korta leveranstider samtidigt som de har ett högt förädlingsvärde och därmed högre vinstmarginal.

Årets omsättning fördelat på geografiska marknader:

(Mkr)	<u>2002/03</u>	<u>2001/02</u>
Sverige	213	250
Europa	285	141
Övriga världen	5	35

Sectras fakturering till Philips Medical Systems, för leveranser av digitala röntgensystem till den nordamerikanska marknaden, skedde under större delen av föregående verksamhetsår direkt till Philips i Nordamerika. Denna faktureringsprincip ändrades under våren 2002 till att all global försäljning faktureras till Philips i Nederländerna. Detta påverkar fördelningen av omsättningen utanför Sverige jämfört med tidigare år.

Finansiell ställning

Soliditeten per den 30 april 2003 var 44,6 procent (45,6) och likviditeten uppgick till 2,0 ggr (2,5). Bolagets räntebärande skulder uppgick till 85,0 Mkr (74,3), varav 56,4 Mkr (50,8) avser konvertibla skuldebrev.

Investeringar

Investeringarna i koncernen uppgick under perioden till 5,1 Mkr (10,3) varav 2,1 (6,5) avser fjärde kvartalet. Investeringarna avser huvudsakligen datorutrustning och inventarier.

Medarbetare

Antalet medarbetare ökade under fjärde kvartalet med 2. Det totala antalet medarbetare i Sectra per den 30 april 2003 uppgick därmed till 274 (250) varav 25 procent är kvinnor. Personalomsättning uppgick under året till 7,3 (3,2) procent.

Aktien

Sectras aktiekapital uppgick den 30 april 2003 till 33 076 511. Vid full konvertering och utnyttjande av konvertibelprogram samt personaloptioner utfärdade under 2000/01, 2001/02 och 2002/03 ger dessa maximalt upphov till en ökning av aktiekapitalet med 3,2 procent och 1,9 procent av röstetalet. Utspädningen av konvertibellån 2000/01 (327.700) förväntas enligt företagets bedömning bli noll då konverteringskursen för dessa konvertibler uppgår till 84 kr och därmed beräknas lånet återbetalas på förfallodagen den 1 juli 2003. Det totalt antal aktier uppgår efter utspädning av konvertibler och personaloptioner till 33 806 261.

Framtidsutsikter

Sectra har en stark teknikplattform. De produkter och systemlösningar som Sectra utvecklar riktar sig mot marknader med hög tillväxtpotential. Bolagets starka ställning på hemmamarknaden utgör en stark plattform för fortsatt internationell expansion. Styrelsens bedömning att Sectra kommer att fortsätta expandera med god lönsamhet kvarstår.

Redovisningsprinciper

Denna rapport har upprättats i enlighet med Redovisningsrådets rekommendation RR20. Redovisningsprinciperna från årsredovisningen 2001/2002 är oförändrade.

Bolagsstämma

Ordinarie bolagsstämma i Sectra AB äger rum torsdagen den 26 juni 2003 kl. 16.00 på Collegium, Teknikringen 7 i Linköping.

Förslag till utdelning

För 2002/2003 föreslås en utdelning om 0,50 kr (0,40) per aktie. Som avstämningsdag för utdelningen föreslås tisdagen den 1 juli 2003. Om bolagsstämman antar förslaget beräknas utbetalning från VPC ske den 4 juli 2003.

Årsredovisning

Årsredovisningen kommer att finnas tillgänglig hos bolaget från och med den 12 juni 2003, då den kommer att distribueras med post till aktieägarna. Den kommer också att vara tillgänglig på Sectras hemsida www.sectra.se. Den tryckta versionen kan beställas under adress:

Sectra AB
583 30 Linköping
Telefon 013 – 23 52 00
Fax 013 – 21 21 85
E-post info@sectra.se

Kommande rapporttillfällen

Delårsrapport kvartal 1, maj – jul 2003:
2 september 2003

Delårsrapport kvartal 2, maj – okt 2003:
9 december 2003

Delårsrapport kvartal 3, maj 2003 – jan 2004:
2 mars 2004

Bokslutskommuniké 2003/2004:
25 maj 2004

Financial Hearing

Sectra kommer att presentera bokslutskommunikén för analytiker och media vid en financial hearing den 22 maj kl. 12.00 på Operaterassen i Stockholm.

Presentationen kommer att finnas tillgänglig på www.sectra.se fr o m kl 19.00.

För mer information kontakta:

Koncernchef Jan-Olof Brüer
Telefon: 013-23 52 09
Email: job@sectra.se

Denna bokslutskommuniké är översiktligt granskad av bolagets revisor.

Linköping den 22 maj 2003

Sectra AB (publ)

Styrelsen

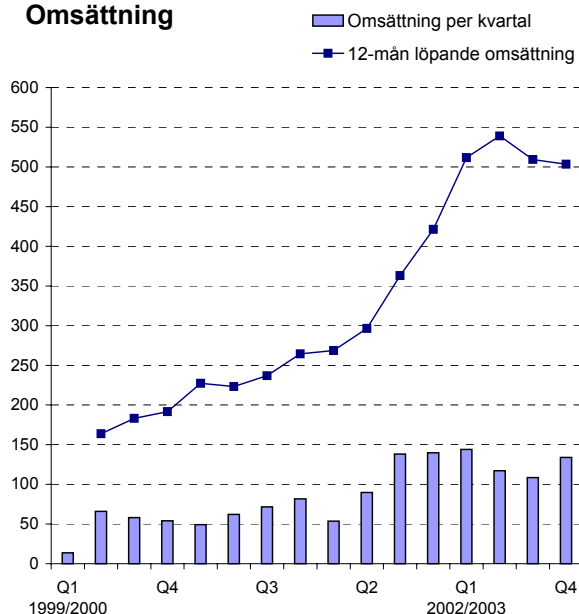
Koncernens resultaträkningar i sammandrag

Tkr	3 mån feb - apr 2002/2003	3 mån feb - apr 2001/2002	Helår maj - apr 2002/2003	Helår maj - apr 2001/2002
Nettoomsättning	133 841	139 830	503 418	421 319
Rörelsens kostnader	-103 457	- 116 647	-419 808	- 354 329
Avskrivningar	-2 179	- 1 743	-6 598	- 6 842
Rörelseresultat efter avskrivningar	28 205	21 440	77 012	60 148
Finansnetto	-119	740	2 113	1 253
Resultat efter finansnetto	28 086	22 180	79 125	61 401
Skatt på periodens resultat	-4 559	- 9 852	-20 543	- 21 113
Minoritetens andel i årets resultat	1	142	97	142
Periodens resultat	23 528	12 470	58 679	40 430
Vinst per aktie				
Före utspädning, kr	0,71	0,38	1,77	1,23
Efter full utspädning, kr	0,70	0,37	1,74	1,20
Antal utestående aktier vid periodens slut				
Före utspädning	33 076 511	32 760 945	33 076 511	32 760 945
Efter utspädning. ¹⁾	33 806 261	33 554 145	33 806 261	33 554 145
Genomsnitt före utspädning ²⁾	33 076 511	32 760 945	32 918 728	32 760 945
Genomsnitt efter utspädning ¹⁾²⁾	33 806 261	33 360 045	33 680 203	33 360 045

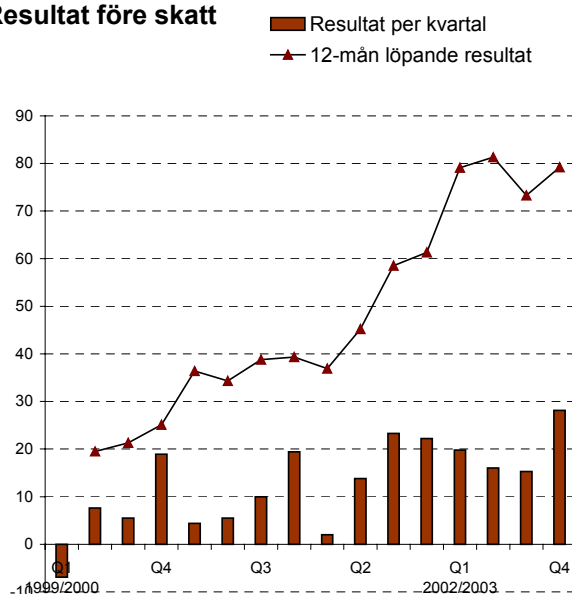
1) Utspädningen baseras på konvertibel program utfärdade 2001/02 (308.200) och 2002/03 (171.550) samt personaloptioner utfärdade 2000/01 (90.000), 2001/02 (80.000) och 2002/03 (80.000). Utspädningen av konvertibellån utfärdat 2000/01 (327.700) förväntas enligt företagets bedömning bli noll då konverteringskursen för dessa konvertibler uppgår till 84 kr och därmed beräknas lånet återbetalas på förfalldagen den 1 juli 2003.

2) Genomsnittligt antal aktier är justerat för genomförda aktieuppdelningar, emissioner.

Omsättning



Resultat före skatt



Koncernens balansräkningar i sammandrag

Tkr	Helår 30 april 2003	Helår 30 april 2002
Tillgångar		
Immateriella anläggningstillgångar	11 202	11 033
Materiella anläggningstillgångar	14 352	17 443
Finansiella anläggningstillgångar	83 340	36 793
Summa anläggningstillgångar	108 894	65 269
Övriga omsättningstillgångar	202 375	165 760
Likvida medel	170 479	130 439
Summa omsättningstillgångar	372 854	296 199
Summa tillgångar	481 748	361 468
Eget kapital och skulder		
Eget kapital (inkl periodens resultat)	215 112	164 660
Avsättningar	15 097	11 610
Minoritet	42	- 112
Långfristiga skulder	57 443	68 031
Kortfristiga skulder	194 054	117 279
Summa eget kapital och skulder	481 748	361 468

Förändring av eget kapital

Tkr	Helår 30 april 2003	Helår maj – april 2001/2002
Eget kapital vid periodens ingång	164 660	134 702
Nyemission/Konvertering	5 460	-
Lämnad utdelning	-13 104	- 9 828
Förändring kapitalandel	-583	- 644
Periodens resultat	58 679	40 430
Eget kapital vid periodens slut	215 112	164 660

Koncernens kassaflödesanalyser i sammandrag

Tkr	Helår maj – apr 2002/2003	Helår maj – april 2001/2002
Kassaflöde från den löpande verksamheten före förändringar av rörelsekapital	69 243	50 300
Kassaflöde från den löpande verksamheten efter förändring av rörelsekapital	108 666	53 513
Investeringsverksamheten	-5 183	- 8 719
Finansieringsverksamheten	-63 443	- 1 756
Förändring av likvida medel	40 040	43 038
Likvida medel vid periodens början	130 439	87 401
Likvida medel vid periodens slut	170 479	130 439

Nyckeltal

	Helår 30 april 2003	Helår 30 april 2002
Soliditet, %	44,6	45,6
Likviditet, ggr	2,0	2,5
Vinstmarginal, %	15,7	14,4
Räntabilitet på eget kapital	30,9	24,6
Räntabilitet på sysselsatt kapital	30,5	30,5
Medelantal anställda	262	222
Eget kapital per aktie	6,50	5,03
Eget kapital per aktie vid full utspädning	6,36	4,91
Kassaflöde per aktie	2,09	1,54
Kassaflöde per aktie vid full utspädning	2,05	1,50
P/E tal, ggr	21,4	50,4
Börskurs vid periodens slut, kr	38,0	62,0

Koncernens resultaträkningar kvartalsvis

Mkr	2002/2003				2001/2002				2000/2001			
	Q4	Q3	Q2	Q1	Q4	Q3	Q2	Q1	Q4	Q3	Q2	Q1
Nettoomsättning	133,8	108,6	117,1	143,9	139,8	138,2	89,7	53,5	81,7	71,5	62,0	49,3
Övriga rörelseintäkter	-	-	-	-	-	-	-	-	0,1	-	0,4	-
Rörelsens kostnader	-103,4	-93,3	-100,3	-122,8	-116,6	-113,2	-74,5	-50,4	-60,4	-60,4	-55,5	-43,6
Avskrivningar	-2,2	-1,4	-1,4	-1,6	-1,7	-1,8	-1,6	-1,7	-1,9	-1,3	-1,8	-1,3
Rörelseresultat efter avskrivn.	28,2	13,9	15,4	19,5	21,5	23,2	13,6	1,4	19,5	9,8	5,1	4,4
Finansnetto	-0,1	1,4	0,6	0,3	0,7	0,1	0,2	0,6	-0,1	0,2	0,4	0,0
Resultat efter finansnetto	28,1	15,3	16,0	19,8	22,2	23,4	13,8	2,0	19,4	10,0	5,5	4,4
Skatt på periodens resultat	-4,6	-4,3	-6,0	-5,8	-9,9	-6,6	-4,0	-0,6	-5,8	-3,0	-1,6	-1,2
Minoritetens andel	-	-	-	0,1	0,1	-	-	-	-	-	-	-
Periodens resultat	23,5	11,0	10,0	14,1	12,4	16,7	9,8	1,4	13,6	7,0	3,9	3,2

Definitioner nyckeltal

Eget kapital per aktie: Eget kapital dividerat med antal aktier vid periodens slut.

Likviditet: Omsättningstillgångar dividerat med kortfristiga skulder.

Kassaflöde per aktie: Kassaflödet dividerat med antalet aktier vid periodens slut.

Soliditet: Eget kapital i procent av balansomslutningen.

Sysselsatt kapital: Balansomslutning minskad med icke räntebärande skulder.

Räntabilitet på sysselsatt kapital: Resultat före skatt plus finansiella kostnader i procent av genomsnittligt sysselsatt kapital.

Räntabilitet på eget kapital: Resultat efter skatt i procent av genomsnittligt justerat eget kapital.

Vinst per aktie: Periodens resultat efter schablonskatt dividerat med genomsnittligt antalet aktier.

Vinstmarginal: Resultat före skatt i procent av omsättningen.