

Pressmeddelande

Linköping den 6 december 2005

Sectras delårsrapport för första halvåret maj - oktober 2005:

Ökad omsättning och fortsatt stark orderingsgång

Sectra redovisar både stark omsättning och orderingsgång för andra kvartalet. Nettoomsättningen ökade 21,3 procent till 144,7 Mkr (119,3). Resultatet efter finansnetto uppgick till 13,4 Mkr (29,6), vilket motsvarar en vinstmarginal på 9,3 procent (24,8). Orderingsgången för kvartalet uppgick till 139,8 Mkr (145,8).

Sectras nettoomsättning för första halvåret ökade 23,6 procent till 245,5 Mkr (198,6). Resultatet efter finansnetto uppgick till 18,3 Mkr (32,6), vilket motsvarar en vinstmarginal på 7,5 procent (16,4). Orderingsgången för halvåret uppgick till 255,3 Mkr (205,3), en ökning med 24,4 procent jämfört med motsvarande period föregående år.

– Vi har en fortsatt stark orderingsgång på våra två största marknader USA och Skandinavien vilket också speglas i ökad omsättning, säger Jan-Olof Brüer, koncernchef och VD för Sectra AB. Ökningen är en följd av stigande direktförsäljning i USA och projektleveranser i Sverige, tillägger Jan-Olof Brüer.

– Resultatet belastas av vår satsning på att långsiktigt stärka positionen på viktiga marknader. Som vi tidigare informerat om kommer Sectra under de närmaste 12 till 24 månaderna göra betydande investeringar i nya marknadsförings-, försäljnings- och supportkanaler, säger Jan-Olof Brüer.

Sectra har inlett en satsning på att bygga ut distributionsnätet för medicinska system. Syftet är att ta tillvara den nya potential som förändringarna i företagets samarbete med Philips Medical Systems har medfört. Nya samarbetsavtal har tecknats med distributörer i USA, Frankrike, Nederländerna, Finland och Turkiet. Sectra har också öppnat kontor för direktförsäljning i Spanien och Portugal.

Satsningen inkluderar en omfattande förstärkning av serviceorganisationen för medicinska system och Sectra har lanserat ett internationellt serviceerbjudande för alla användare av Sectras PACS-produkter.

– Lanseringen av vår nya kostnadseffektiva service och support för användare av Sectra PACS har fått ett positivt mottagande. Vi har redan tecknat flera nya strategiskt viktiga servicekontrakt med kunder i USA, säger Jan-Olof Brüer.

Inom verksamheten avlyssningssäkra kommunikationsystem har Sectra under andra kvartalet bland annat fått en beställning från österrikiska myndigheter. Österrike har, inför landets EU-presidentskap, valt att skydda tal- och datakommunikation mot avlyssning med Sectras produkt Tiger XS.

– Beställningen från Österrike är ett genombrott för vår senaste generation Tiger-produkter. Vi har genomfört stora investeringar i produktutveckling och marknadsföring av dessa och kan nu börja skörda frukterna av vårt arbete, säger Jan-Olof Brüer.

Sectra AB (publ)

Teknikringen 20

583 30 Linköping

Tel: 013 23 52 00

Fax: 013 21 21 85

info@sectra.se

www.sectra.se

Moms reg.nr SE556064830401

För ytterligare information kontakta:

Sectra AB, Jan-Olof Brüer, VD och koncernchef, tel 013-23 52 09

Delårsrapport Sectra AB (publ) för första halvåret maj – oktober 2005

Motsvarande period föregående år redovisas inom parentes.

Perioden i korthet

- Orderingsgången ökade 24,4 procent till 255,3 Mkr (205,3).
- Nettoomsättningen ökade 23,6 procent till 245,5 Mkr (198,6).
- Resultatet efter finansnetto uppgick till 18,3 Mkr (32,6), vilket motsvarar en vinstmarginal på 7,5 procent (16,4).
- Resultatet efter skatt uppgick till 13,0 Mkr (23,4).
- Resultatet per aktie uppgick till 0,35 kr (0,64).

Andra kvartalet i korthet

- Orderingsgången uppgick till 139,8 Mkr (145,8).
- Nettoomsättningen ökade 21,3 procent till 144,7 Mkr (119,3).
- Resultatet efter finansnetto uppgick till 13,4 Mkr (29,6), vilket motsvarar en vinstmarginal på 9,3 procent (24,8).
- Resultatet efter skatt uppgick till 9,5 Mkr (21,0).
- Resultatet per aktie uppgick till 0,26 kr (0,58).

Väsentliga händelser under andra kvartalet

- Sectra utökade distributionskanalerna för medicinska system i USA, Frankrike, Finland och Turkiet genom avtal med nya samarbetspartners.
- Sectra öppnade nya kontor för direktförsäljning av medicinska system i Spanien och Portugal.
- Sectra sålde mammografisystemet Sectra MicroDose Mammography till nya kunder i Sverige och Tyskland.
- Italienska vårdföretaget MultiMedica Holding S.p.A., som driver flera sjukhus i området kring Milano, beställde Sectras helhetslösning för hantering och arkivering av röntgenbilder (PACS).
- Sectra sålde PACS till det amerikanska universitetssjukhuset University of Arkansas for Medical Sciences.
- Sectra utvidgade sitt samarbetsavtal med amerikanska mjukvaruföretaget R2 Technology Inc.
- Sectra tecknade ett strategiskt samarbetsavtal med Kestral Computing Pty, Australiens ledande leverantör av radiologiska informationssystem.
- Österrikiska myndigheter köpte Sectras kryptoprodukt Tiger XS.
- Försvarets Materielverk beställde serieleverans av en ny generation kryptomodem.
- Omstruktureringar genomförda i koncernens svenska bolag. Dels för att säkerställa att kommunikationsverksamheten går med vinst innevarande år och dels för att omallokera resurser till den ökade satsningen på marknadsföring, försäljning och support inom medicinska system.

Väsentliga händelser efter bokslutsdagen

- Sectra har förvärvat 20 procent av det holländska bolaget ImaXperts som ska distribuera Sectras medicinska system i BeNeLux.
- Sectra tecknade servicekontrakt med flera nya kunder i USA efter lanseringen av ny service- och supporttjänst för alla användare av Sectra PACS.

Sectra AB (publ)

Teknikringen 20

583 30 Linköping

Tel: 013 23 52 00

Fax: 013 21 21 85

info@sectra.se

www.sectra.se

Moms reg.nr SE556064830401

Presentation av delårsrapporten

Sectras koncernchef Jan-Olof Brüer kommer att presentera delårsrapporten för analytiker, investerare och media vid en financial hearing på Operaterassen i Stockholm den 6 december kl 12.00.

Det finns också möjlighet att ta del av presentationen live via Internet. Länk till presentationen kommer att finnas på www.sectra.se och sändningen startar cirka 5 minuter före det att presentationen börjar.

Orderingång, omsättning och resultat

Andra kvartalet

Koncernens orderingång uppgick till 139,8 Mkr (145,8). Sectra har haft stora försäljningsframgångar inom både medicinska system och avlyssningssäkra kommunikationssystem under kvartalet.

Nettoomsättningen ökade 21,3 procent till 144,7 Mkr (119,3). Båda Sectras verksamhetssegment redovisar ökad omsättning jämfört med motsvarande period föregående år. Inom medicinska system är ökningen en följd av stigande intäker från direktförsäljning i USA och projektleveranser i Sverige. På kommunikationssidan är det leveranser av Sectras avlyssningssäkra Tiger-produkter som har bidragit positivt till att öka omsättningen.

Resultat efter finansnetto uppgick till 13,4 Mkr (29,6), vilket motsvarar en vinstmarginal på 9,3 procent (24,8). Resultatet efter skatt uppgick till 9,5 Mkr (21,0). Resultatet per aktie uppgick till 0,26 kr (0,58). Resultatet belastas av Sectras satsningar på att bygga ut distributionsnätet och serviceorganisationen för medicinska system. Vinsten påverkas även av en ökande andel direktförsäljning.

Sectras försäljning av medicinska system sker dels i egen regi i Skandinavien samt på andra utvalda marknader och dels genom partners. Vid direktförsäljning omfattar en affär vanligtvis kompletta systemleveranser som inkluderar både mjukvara och hårdvara. Försäljningen via partners utgörs av rena mjukvarulicenser. En affär via partners är därmed volymmässigt mycket mindre. Samtidigt har den generell mycket kort leveranstid, ett högt förädlingsvärde och ett högre täckningsbidrag.

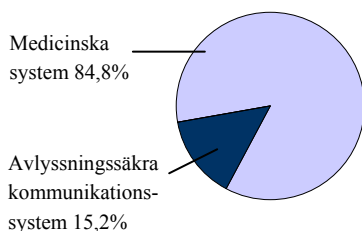
Under andra kvartalet har Sectra genomfört omstruktureringar i koncernens svenska bolag för att omallokera resurser till den ökade satsningen på marknadsföring, försäljning och support inom medicinska system.

Första halvåret 2005/2006

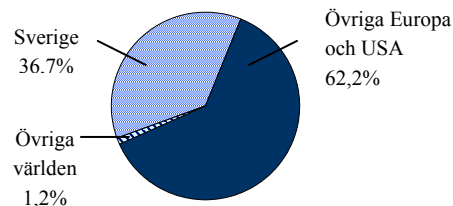
Koncernens orderingång för halvåret uppgick till 255,3 Mkr (205,3), en ökning med 24,4 procent jämfört med motsvarande period föregående verksamhetsår. Efterfrågan på Sectras produkter är fortsatt stark, men variationerna i ordervolym sett till enskilda kvartal är väsentliga.

Nettoomsättningen ökade med 23,6 procent till 245,5 Mkr (198,6). Båda Sectras verksamhetssegment redovisar ökad omsättning jämfört med motsvarande period föregående år. Inom medicinska system är ökningen en följd av den ökande andelen direktförsäljning. På kommunikationssidan är det påbörjade leveranser av Sectras nya generation Tiger-produkter som har bidragit till att öka omsättningen.

Resultatet efter finansnetto uppgick till 18,3 Mkr (32,6), vilket motsvarar en vinstmarginal på 7,5 procent (16,4). Resultatet efter skatt uppgick till 13,0 Mkr (23,4). Resultatet per aktie uppgick till 0,35 kr (0,64). Resultatet belastas av den omfattande satsning Sectra gör för att bygga ut marknadsförings-, sälj- och servicekapaciteten inom medicinska system.



Nettoomsättning per verksamhetssegment,
12-månaders rullande



Nettoomsättning per geografiska segment,
12-månaders rullande

Sectra AB (publ)

Teknikringen 20

583 30 Linköping

Tel: 013 23 52 00

Fax: 013 21 21 85

info@sectra.se

www.sectra.se

Moms reg.nr SE556064830401

Nettoomsättning per verksamhetssegment

(Mkr)	3 mån	3 mån	6 mån	6 mån	12 mån	Helår
	aug 2005	aug 2004	maj 2005	maj 2004	nov 2004	maj - apr
	- okt 2005	- okt 2004	- okt 2005	- okt 2004	- okt 2005	2004/2005
Medicinska system	121,2	101,0	207,4	173,2	426,3	392,1
Avlyssningssäkra						
kommunikationssystem	23,6	18,2	38,2	25,1	76,5	63,4
Övrig verksamhet ¹⁾	17,6	14,8	30,7	26,4	62,2	57,9
Koncernelimineringar	-17,7	-14,7	-30,8	-26,1	-62,2	-57,5
Totalt	144,7	119,3	245,5	198,6	502,8	455,9

Rörelseresultat per verksamhetssegment

(Mkr)	3 mån	3 mån	6 mån	6 mån	12 mån	Helår
	aug 2005	aug 2004	maj 2005	maj 2004	nov 2004	maj - apr
	- okt 2005	- okt 2004	- okt 2005	- okt 2004	- okt 2005	2004/2005
Medicinska system	5,9	21,3	6,2	25,1	40,1	59,0
Avlyssningssäkra						
kommunikationssystem	0,2	-1,5	-2,6	-8,4	-9,7	-15,5
Övrig verksamhet ¹⁾	9,4	10,2	16,1	13,8	33,5	31,2
Koncernelimineringar	-1,3	-0,9	-1,8	-1,4	-3,7	-3,3
Totalt	14,2	29,1	17,9	29,1	60,2	71,4

Nettoomsättning per geografiska segment

(Mkr)	3 mån	3 mån	6 mån	6 mån	12 mån	Helår
	aug 2005	aug 2004	maj 2005	maj 2004	nov 2004	maj - apr
	- okt 2005	- okt 2004	- okt 2005	- okt 2004	- okt 2005	2004/2005
Sverige	66,5	40,6	100,9	74,0	184,5	157,7
Övriga Europa & USA	74,3	78,6	139,2	124,5	312,5	297,8
Övriga världen	3,9	0,1	5,4	0,1	5,8	0,4
Totalt	144,7	119,3	245,5	198,6	502,8	455,9

1) Övrig verksamhet avser moderbolagets debitering av interna tjänster, kapitalförvaltning och nyttjanderätter till varumärken, patent och andra immateriella rättigheter.

Medicinska system

Marknaden

Allt fler sjukhus väljer att effektivisera röntgenverksamheten genom att införa digitala system och marknaden för medicinska system fortsätter att växa. Största andelen röntgenkliniker som använder Sectras medicinska system återfinns i Nordamerika, världens största och en av de snabbast växande marknaderna för medicinsk IT. I takt med att antalet installationer blir fler, så ökar intäkterna från tilläggsförsäljning, underhålls- och uppgraderingsavtal.

Nya typer av röntgenundersökningar där mycket hög upplösning används för att avbilda kroppen blir allt vanligare på marknaden. Dessa undersökningar resulterar i mycket stora datavolymer. För att möta efterfrågan på system som effektivt kan hantera de allt större datavolymer har Sectra uppfunnit nya metoder som gör det möjligt att visa stora bildvolymer minst 100 gånger snabbare än med traditionella metoder. En av uppfinningarna baseras på forskning som skett i samarbete med forskningscentret Center for Medical Image Science and Visualization (CMIV) vid Linköpings universitet. Metoderna används i Sectras nya generation arbetsstationer för granskning av röntgenbilder som lanserades i november.

Sectra AB (publ)

Teknikringen 20

583 30 Linköping

Tel: 013 23 52 00

Fax: 013 21 21 85

info@sectra.se

www.sectra.se

Moms reg.nr SE556064830401

Mammografi är den näst vanligaste medicinska röntgenundersökningen i världen och en övergång från filmbaserade till digitala mammografisystem har inletts. Användningen av digital mammografi är fortfarande låg, men många sjukhus planerar för digitalisering av mammografiverksamheten. Övergången till digital teknik har fått nytt stöd av en amerikansk studie som publicerades i september, "The Digital Mammographic Imaging Screening Trial" utförd av the American College of Radiology Imaging Network. Digitala system är enligt studien lika bra som, och för vissa grupper av kvinnor bättre än, filmbaserade system på att upptäcka bröstcancer.

Nya samarbeten och distributionskanaler

Sectra har inletts en satsning på att bygga ut distributionsnätet för medicinska system för att ta tillvara den nya potential som förändringarna i företagets samarbete med Philips Medical Systems har medfört. Under kvartalet har Sectra öppnat kontor för direktförsäljning i Spanien och Portugal och nya distributionsavtal har tecknats med:

- R2 Technology Inc, ett amerikanskt företag som utvecklar och säljer system för detektering av bröstcancer. R2 kommer att sälja Sectras PACS-produkter för mammografi som en del i sitt erbjudande till kunder i USA och Kanada.
- PCCG, Inc, ett företag som tillhandahåller konsulttjänster och systemintegration för radiologiska IT-system. PCCG kommer att distribuera Sectras medicinska produkter i Florida och New Mexico.
- ScanRay, en ledande leverantör av medicinska bildhanteringssystem på den franska marknaden. Scanray kommer att distribuera Sectras digitala mammografisystem i Frankrike.
- Kurt & Kurt AŞ, en framgångsrik distributör av medicinsk utrustning i Turkiet och angränsande länder. Kurt & Kurt kommer att sälja Sectra medicinska produkter på dessa marknader.
- Petrimed OY, en finsk leverantör av digital röntgenutrustning. Petrimed kommer att distribuera Sectras digitala mammografisystem i Finland.

I Australien har Sectra tecknat ett strategiskt samarbetsavtal med Kestral Computing Pty Ltd som utvecklar och säljer radiologiska informationssystem. Genom samarbetet kan Sectra och Kestral erbjuda australiensiska sjukvårdskunder en helhetslösning för hantering av digitala röntgenbilder och radiologisk information.

Orderingång

Antalet kunder som använder Sectras medicinska system har under kvartalet passerat 750. Bland de nya kunderna återfinns exempelvis det amerikanska universitetssjukhuset University of Arkansas for Medical Sciences och det italienska vårdföretaget MultiMedica Holding S.p.A. som under andra kvartalet beställt Sectra PACS.

I USA har Sectra under kvartalet tecknat ett femårigt service- och uppgraderingsavtal med MidState Medical Center i Meriden, Connecticut. Midstate är också den första kunden som ansluts till PACS-Guard, Sectras nya tjänst för fjärrövervakning av PACS som lanserades i november. Först ut med att sälja PACSGuard är Sectra i USA och flera amerikanska kunder har redan beställt den nya tjänsten.

På den amerikanska marknaden upplever Sectra även ökad efterfrågan på företagets applikationer för ortopedi och satsningen på direktförsäljning inom ortopedisegment i USA har under första halvåret resulterat i flera beställningar. Bland de kunder som valt att använda Sectras ortopedi-PACS finns Desert Orthopaedic Center i Las Vegas och Colorado Orthopedic Specialists i Denver.

Försäljningen av det digitala mammografisystem Sectra MicroDose Mammography har genererat nya beställningar från kunder i Sverige och Tyskland. I Sverige är det den privata vårdleverantören Medicinsk Röntgen AB som beställt Sectra MicroDose Mammography till sin enhet i Vällingby. I Tyskland har det första tyska centret för digital mammografiscreening, Mammographie Zentrum Münster, och en privatklinik i Kiel valt Sectras mammografisystem

Sectra AB (publ)

Teknikringen 20

583 30 Linköping

Tel: 013 23 52 00

Fax: 013 21 21 85

info@sectra.se

www.sectra.se

Moms reg.nr SE556064830401

till sin verksamhet. På mammografisidan har Sectra under kvartalet också sålt mammografi-PACS till ytterligare 2 regioner som ingår i Australiens nationella screeningprogram för mammografi, BreastScreen Australia. Sectra kommer inom kort även att installera Sectra MicroDose Mammography vid en klinik i Sydney som drivs av Breast Screen New South Wales, den första regionen i det nationella screeningprogrammet som beställde Sectras mammografi-PACS.

Andra kvartalet och halvåret

Nettoomsättningen för medicinska system uppgick under andra kvartalet till 121,2 Mkr (101,0). Det är främst stigande direktförsäljning i USA och projektleveranser i Sverige som bidragit till omsättningsökningen på 20,0 procent jämfört med motsvarande period föregående år. Rörelseresultatet för kvartalet uppgick till 5,9 Mkr (21,3) vilket motsvarar en rörelsemarginal på 4,9 procent (21,1). Rörelsemarginalen påverkas av satsningen på att bygga ut distributionsnätet och serviceorganisationen.

För halvårsperioden ökade verksamhetsområdets nettoomsättning med 19,8 procent till 207,4 Mkr jämfört med 173,2 Mkr motsvarande period föregående år. Rörelseresultatet uppgick till 6,2 Mkr (25,1), vilket motsvarar en rörelsemarginal på 3,0 procent (14,5).

Avlyssningssäkra kommunikationssystem

Marknaden

Inom myndigheter, organisationer och regeringar finns en ökad medvetenhet om behovet av att skydda känslig information mot avlyssning och i de nya försvarsstrukturerna är informationshantering en mycket viktig del. De omstruktureringar som pågår, både inom det svenska försvaret och inom andra försvar världen över, ökar behovet av nya kommunikationssystem med starka säkerhetslösningar. Det svenska försvarsbeslutet 2004 och ett ökat samarbete mellan länder inom EU innebär för Sectras del en växande marknad.

Orderingång

Sectra har under kvartalet fått två beställningar som är exempel på hur det utökade samarbetet mellan myndigheter och försvar inom EU bidrar till att stärka marknaden för Sectras säkerhetsprodukter. Österrikiska myndigheter har inför landets EU-presidentskap valt att skydda tal- och datakommunikation mot avlyssning med Sectras produkt Tiger XS och det svenska Räddningsverket har köpt Tiger-telefoner som ska användas under fredsbevarande EU-uppdrag.

Under kvartalet har FMV (Försvarets Materielverk) beställt serieleverans av en ny generation kryptomodem som är utvecklade av Sectra på uppdrag av det svenska försvaret.

Andra kvartalet och halvåret

Kommunikationsverksamhetens nettoomsättning under andra kvartalet ökade 29,7 procent till 23,6 Mkr (18,2). Fortsatta delleveranser i de projekt som pågår mot bland annat det svenska försvaret och holländska myndigheter har bidragit till att öka verksamhetens omsättning och resultat jämfört med motsvarande period föregående år. Rörelseresultatet uppgick till 0,2 Mkr (-1,5).

För de första sex månaderna uppgick nettoomsättningen till 38,2 Mkr (25,1), en ökning med 52,2 procent jämfört med samma period föregående år. Rörelseresultatet uppgick till -2,6 Mkr (-8,4). En omorganisation som beräknas ge kostnadsbesparingar under innevarande verksamhetsår har genomförts under kvartalet.

Sectra AB (publ)

Teknikringen 20

583 30 Linköping

Tel: 013 23 52 00

Fax: 013 21 21 85

info@sectra.se

www.sectra.se

Moms reg.nr SE556064830401

Finansiell ställning

Soliditeten per den 31 oktober 2005 var 60,1 procent (68,2) och likviditeten uppgick till 2,6 ggr (3,1). Bolagets räntebärande skulder uppgick vid periodens utgång till 58,8 Mkr (47,2), varav 43,1 Mkr (33,0) avser konvertibla skuldebrev.

Investeringar

Investeringarna i koncernen uppgick under första halvåret till 13,3 Mkr (25,1) varav 9,5 Mkr (6,7) avser andra kvartalet. Balanserade utvecklingskostnader var under andra kvartalet 6,8 Mkr (5,2) och uppgick per den 31 oktober 2005 till 94,6 Mkr (79,1).

Medarbetare

Antalet medarbetare ökade under andra kvartalet med 13. Det totala antalet medarbetare med tillsvidareanställning i Sectra per den 31 oktober 2005 uppgick till 385 (358).

Aktien

I enlighet med beslut vid ordinarie bolagsstämma i juni 2005 har en emission av konvertibla skuldebrev till koncernens medarbetare och externa styrelseledamöter genomförts under andra kvartalet. Totalt tecknades konvertibler till ett nominellt värde av 11,7 Mkr. Konverteringskursen uppgår till 71,10 kr och konvertiblernas löptid är 31 oktober 2005 – 15 juni 2008. Konvertering ska kunna ske under perioden 26 – 30 maj 2008. Vid full konvertering uppgår utspädningseffekten till 0,5 procent av aktiekapitalet och 0,3 procent av röstetalet.

Sectras aktiekapital uppgick den 31 oktober 2005 till 36.698.188 kr. Full konvertering och utnyttjande av utfärdade incitamentsprogram ökar antalet aktier med maximalt 775.000 vilket motsvarar 2,0 procent av aktiekapitalet och 1,3 procent av röstetalet. Antalet aktier efter utspädning uppgår till 37.473.188.

Framtidsutsikter

Sectra har en stark teknikplattform. De produkter och systemlösningar som Sectra utvecklar riktar sig mot marknader med hög tillväxtpotential. Bolagets starka ställning på hemmamarknaden utgör en stark bas för fortsatt internationell expansion. Förändringen i samarbetet med Philips innebär omställningar av Sectras verksamhet. Detta kommer att belasta resultatet under en övergångsperiod på ett till två år. Styrelsens bedömning att Sectra långsiktigt kommer att fortsätta expandera med god lönsamhet kvarstår.

Valberedning

Ordinarie bolagsstämma 2005 beslutade att inrätta en valberedning bestående av av styrelsens ordförande Thomas Ericson (sammanställande) samt Viiveke Fåk och Bengt Bengtsson. Valberedningen kommer under ledning av Viiveke Fåk att bereda och till bolagsstämman lämna förslag till val av stämмоordförande, styrelseordförande och övriga styrelseledamöter samt styrelsearvode. I förekommande fall kommer valberedningen även lämna förslag till val av revisor och revisorsarvode. Aktieägare som önskar lämna förslag kan vända sig till Viiveke Fåk på telefon 013 - 28 17 22 eller e-post viiveke@isy.liu.se.

Redovisningsprinciper

Denna delårsrapport har upprättats enligt IAS 34, Delårsrapportering. Sectra har från och med den 1 maj 2005 upprättat koncernredovisningen enligt International Financial Reporting Standards (IFRS). Övergången till IFRS redovisas i enlighet med IFRS 1, "First-time Adoption of International Financial Reporting", med övergångsdatum den 1 maj 2004 vilket innebär att jämförelsesiffrorna för året 2004/2005 omräknas retroaktivt. Även de redovisade jämförelsetalen har omräknats i denna delårsrapport. På sidan 10 redovisas en sammanställning av de omräkningar som skett till följd av de nya IFRS reglerna.

Kommande rapporttillfällen

Niomånadersrapport, maj 2005 – jan 2006:	7 mars 2006
Bokslutskommuniké, maj 2005 – apr 2006:	23 maj 2006

För mer information kontakta:

Koncernchef Jan-Olof Brüer	Telefon 013 - 23 52 09
----------------------------	------------------------

Sectra AB (publ)

Teknikringen 20

583 30 Linköping

Tel: 013 23 52 00

Fax: 013 21 21 85

info@sectra.se

www.sectra.se

Moms reg.nr SE556064830401

Denna delårsrapport har ej granskats av bolagets revisor.

Linköping den 6 december 2005

Styrelsen

Sectra AB (publ)

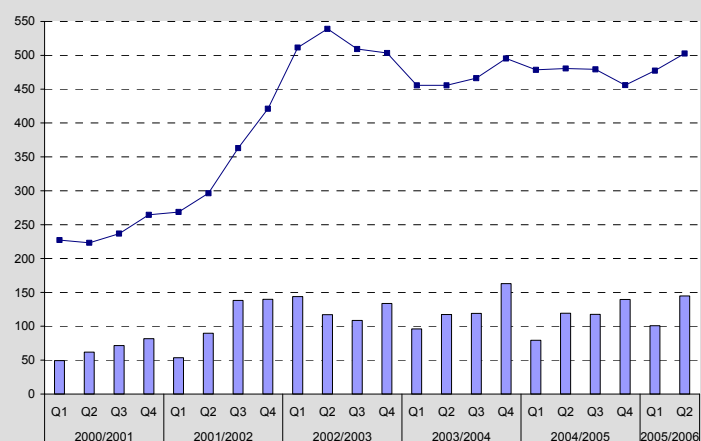
Koncernens resultaträkningar i sammandrag

Tkr	3 mån aug – okt 2005	3 mån aug - okt 2004	6 mån maj – okt 2005	6 mån maj - okt 2004	12 mån nov 2004 - okt 2005	Helår maj – apr 2004/2005
Nettoomsättning	144 670	119 266	245 508	198 616	502 754	455 862
Aktiverat arbete för egen räkning	6 735	5 177	10 456	11 330	23 347	24 221
Rörelsens kostnader	-131 877	-90 684	-228 273	-171 861	-447 047	-390 636
Avskrivningar	-5 340	-4 619	-9 819	-8 937	-18 915	-18 033
Rörelseresultat efter avskrivningar	14 188	29 140	17 872	29 148	60 139	71 414
Finansnetto	-777	423	456	3 490	5 967	9 001
Resultat efter finansnetto	13 411	29 563	18 328	32 638	66 106	80 415
Skatt på periodens resultat	-3 868	-8 515	-5 338	-9 532	-23 677	-27 871
Minoritetens andel i årets resultat	-	-	-	313	-	313
Periodens resultat	9 543	21 048	12 990	23 419	42 429	52 857
Vinst per aktie						
Före utspädning, kr	0,26	0,58	0,35	0,64	1,16	1,45
Efter utspädning, kr	0,25	0,56	0,35	0,63	1,13	1,42
Antal aktier						
Före utspädning	36 698 188	36 450 638	36 698 188	36 450 638	36 698 188	36 528 638
Efter utspädning ¹⁾	37 473 188	37 271 988	37 473 188	37 271 988	37 473 188	37 309 988
Genomsnitt före utspädning ²⁾	36 698 188	36 450 638	36 641 671	36 341 019	36 566 321	36 415 995
Genomsnitt efter utspädning ¹⁾²⁾	37 363 055	37 168 788	37 279 005	37 136 102	37 282 330	37 210 879

1) Utspädningen baseras på konvertibelprogram utfärdade 2003/2004 (330.000), 2004/2005 (154.800) och 2005/2006 (165.200) samt personaloptioner utfärdade 2002/2003 (28.333), 2003/2004 (56.667) och 2004/2005 (40.000).

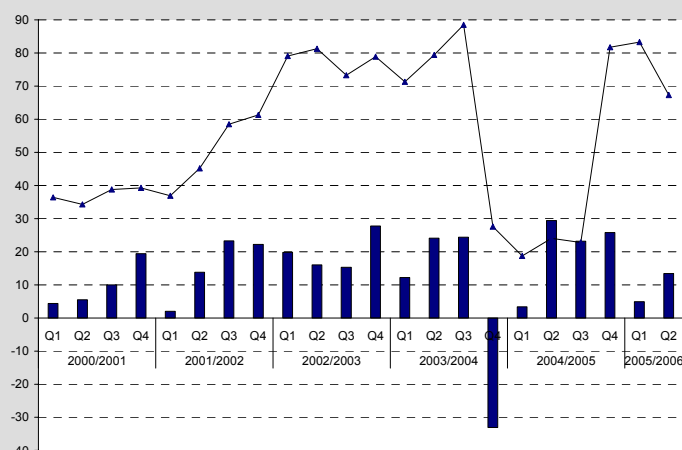
2) Genomsnittligt antal aktier är justerat för genomförda aktieuppldelningar och emissioner.

Nettoomsättning



Staplarna visar nettomsättning per kvartal och linjen 12 månaders rullande nettomsättning.

Resultat efter finansiella poster



Staplarna visar resultat efter finansiella poster per kvartal och linjen 12 månaders rullande resultat.

Koncernens balansräkningar i sammandrag

Tkr	31 okt 2005	31 okt 2004	30 april 2005
Tillgångar			
Immateriella anläggningstillgångar	120 118	105 983	115 807
Materiella anläggningstillgångar	22 320	21 731	23 700
Finansiella anläggningstillgångar	24 848	1 983	13 554
Summa anläggningstillgångar	167 286	129 697	153 061
Övriga omsättningstillgångar	201 535	183 975	226 488
Likvida medel	361 020	271 575	320 176
Summa omsättningstillgångar	562 555	455 550	546 664
Summa tillgångar	729 841	585 247	699 725
Eget kapital och skulder			
Eget kapital (inkl periodens resultat)	438 658	399 333	430 655
Avsättningar	26 631	878	27 057
Långfristiga skulder	38 166	35 173	45 914
Kortfristiga skulder	226 386	149 863	196 099
Summa eget kapital och skulder	729 841	585 247	699 725

Förändring av eget kapital

Tkr	6 mån maj – okt 2005	6 mån maj – okt 2004	Helår maj – apr 2004/2005
Eget kapital vid periodens ingång	430 655	393 033	393 033
Nyemission/Konvertering	10 987	3 513	6 905
Lämnad utdelning	-18 264	-18 196	-18 196
Omklassificerat ¹⁾	-	533	-3 552
Förändring kapitalandel	-	-2 562	-
Förändring av omräkningsdifferens	2 290	-406	-459
Förändring av nuvärdesberäkning	-	-	67
Periodens resultat	12 990	23 418	52 857
Eget kapital vid periodens slut	438 658	399 333	430 655

1) Omklassificerat helåret 2004/2005 avser dels omklassificering i utländska dotterbolag med -4 866 tkr och dels omklassificering enligt IFRS 2 Share-based Payment med 1 314 tkr. Även omklassificering maj-okt 2004 avser omklassificering enligt IFRS 2.

Koncernens kassaflödesanalyser i sammandrag

Tkr	6 mån maj – okt 2005	6 mån maj – okt 2004	Helår maj – apr 2004/2005
Kassaflöde från den löpande verksamheten före förändringar av rörelsekapital	8 919	36 008	66 013
Kassaflöde från den löpande verksamheten efter förändring av rörelsekapital	67 670	21 025	84 475
Investeringsverksamheten	-13 267	-22 264	-40 384
Finansieringsverksamheten	-16 907	-58 829	-55 738
Förändring av likvida medel	37 496	-60 068	-11 647
Likvida medel vid periodens början	320 176	332 342	332 342
Kursdifferens i likvida medel	3 348	-699	-519
Likvida medel vid periodens slut	361 020	271 575	320 176

Nyckeltal

	6 mån 31 okt 2005	6 mån 31 okt 2004	12 mån 31 okt 2005	Helår 30 apr 2005
Soliditet, %	60,1	68,2	60,1	61,5
Likviditet, ggr	2,6	3,1	2,6	2,9
Vinstmarginal, %	7,5	16,4	13,1	17,6
Räntabilitet på eget kapital, %			10,1	12,8
Räntabilitet på sysselsatt kapital, %			14,6	17,1
Förädlingsvärde, Mkr			308,1	300,6
Medelantal anställda	374	345	366	350
Eget kapital per aktie, kr	11,95	10,96	11,95	11,79
Eget kapital per aktie vid full utspädning, kr	11,71	10,76	11,71	11,54
Kassaflöde per aktie, kr	0,24	0,99	2,03	1,81
Kassaflöde per aktie vid full utspädning, kr	0,24	0,97	1,99	1,77
P/E-tal, ggr			41,5	49,7
Börskurs vid periodens slut, kr	48,2	50,0	48,2	74,0

Koncernens resultaträkningar kvartalsvis

Mkr	2005/2006		2004/2005				2003/2004			
	Q2	Q1	Q4	Q3	Q2	Q1	Q4	Q3	Q2	Q1
Nettoomsättning	144,7	100,8	139,5	117,7	119,3	79,4	163,0	119,0	117,3	96,0
Aktiverat arbete för egen räkning	6,7	3,7	7,5	5,4	5,1	6,2	-	-	-	-
Rörelsens kostnader	-131,9	-96,4	-119,3	-99,5	-90,7	-81,2	-125,8	-95,3	-94,4	-83,3
Avskrivningar	-5,3	-4,4	-4,6	-4,5	-4,6	-4,3	-1,6	-2,0	-0,8	-1,6
Jämförelsestörande poster ¹⁾	-	-	-	-	-	-	-70,9	-	-	-
Rörelseresultat efter avskrivn.	14,2	3,7	23,1	19,1	29,1	0,0	-35,3	21,7	22,1	11,1
Finansnetto	-0,8	1,2	1,9	3,6	0,4	3,0	2,3	2,7	2,0	1,1
Resultat efter finansnetto	13,4	4,9	25,0	22,7	29,5	3,1	-33,0	24,4	24,1	12,2
Skatt på periodens resultat	-3,9	-1,5	-11,6	-6,7	-8,5	-1,0	9,4	-7,2	-8,6	-3,8
Minoritetens andel	-	-	-	-	-	0,3	3,5	-	-	-
Periodens resultat	9,5	3,4	13,4	16,0	21,0	2,4	-20,1	17,2	15,5	8,4

1) Jämförelsestörande poster avser engångsnedskrivning av balanserade utvecklingskostnader i Sectra Mamea AB.

Fem år i sammandrag

	2004/2005	2003/2004	2002/2003	2001/2002	2000/2001
Nettoomsättning, Mkr	455,9	495,3	503,4	410,0	264,9
Resultat efter finansnetto, Mkr ¹	80,4	27,6	78,9	61,4	39,3
Resultat efter skatt, Mkr	52,8	21,0	53,3	40,4	27,7
Vinstmarginal, %	17,6	5,6	15,7	15,0	13,5
Räntabilitet på eget kapital, %	12,8	5,8	28,7	26,9	22,7
Räntabilitet på sysselsatt kapital, %	17,1	8,8	32,5	30,0	26,7
Vinst/aktie före utspädning, kr	1,45	0,63	1,62	1,23	0,85
Vinst/aktie efter utspädning, kr	1,42	0,61	1,57	1,20	0,84
Eget kapital/aktie före utspädning, kr	11,79	10,96	6,23	5,03	4,12
Eget kapital/aktie efter utspädning, kr	11,54	10,52	6,09	4,91	4,04
Utdelning per aktie, kr	0,50	0,50	0,50	0,40	0,30
Börskurs vid årets slut, kr	74,0	58,5	38,0	62,0	42,5
P/E-tal, ggr	49,7	92,9	23,6	50,0	50,0

1) Rörelseresultatet för helåret 2003/04 påverkas med -70,9 Mkr till följd av en engångsnedskrivning av balanserade utvecklingskostnader i Sectra Mamea AB.

Effekter av övergång till IFRS

Redovisade jämförelsetal i denna delårsrapport har omräknats i enlighet med IFRS. I nedanstående tabell visas justeringar mellan tidigare redovisningsprinciper och de nya IFRS reglerna.

Omräkning av jämförelsetalen i koncernresultaträkning

Tkr	Andra kvartalet		Halvåret		Helåret	
	aug-okt 2004	aug-okt 2004, enligt IFRS	maj-okt 2004	maj-okt 2004, enligt IFRS	2004/05 helår	2004/05 enligt IFRS
Nettoomsättning	119 266	119 266	198 616	198 616	455 862	455 862
Aktiverat arbete för egen räkning	5 177	5 177	11 330	11 330	24 221	24 221
Rörelsekostnader	-90 408	-90 684	-171 329	-171 861	-389 322	-390 636
Avskrivningar	-4 619	-4 619	-8 937	-8 937	-18 033	-18 033
Rörelseresultat	29 416	29 140	29 680	29 148	72 728	71 414
Finansiella poster, netto	423	423	3 490	3 490	9 001	9 001
Skatt och minoritetsandel	-8 515	-8 515	-9 219	-9 219	-27 558	-27 558
Årets resultat	21 324	21 048	23 951	23 419	54 171	52 857

Omräkning av jämförelsetalen i koncernbalansräkning

Tkr	Halvåret			Helåret		
	31 okt, 2004	IFRS justering	31 okt, 2004 enligt IFRS	30 apr, 2005	IFRS justering	30 apr, 2005 enligt IFRS
Goodwill	25 542	-25 542	0	26 258	-26 258	0
Immateriella anläggningstillgångar	80 441	25 542	105 983	89 549	26 258	115 807
Övriga anläggningstillgångar	23 714	-	23 714	37 254	-	37 254
Omsättningstillgångar	455 550	-	455 550	546 664	-	546 664
Summa tillgångar	585 247	0	585 247	699 725	0	699 725
Bundet eget kapital	312 550	532	313 082	349 377	1 314	350 691
Fritt eget kapital	86 783	-532	86 251	81 278	-1 314	79 964
Summa Eget kapital	399 333	0	399 333	430 655	0	430 655
Avsättningar och långfristiga skulder	36 051	-	36 051	72 971	-	72 971
Kortfristiga skulder	149 863	-	149 863	196 099	-	196 099
Summa eget kapital och skulder	585 247	0	585 247	699 725	0	699 725

Aktierelaterade ersättningar, IFRS 2

IFRS 2, Share-based Payment, tillämpas enligt övergångsreglerna för aktierelaterade ersättningar vilka är tilldelade efter den 7 november 2002 och har intjänandetidpunkten efter den 1 maj 2006. Enligt dessa regler skall skillnaden mellan vad den anställda betalar och marknadsvärdet på aktierelaterat instrument kostnadsföras som en personalkostnad i koncernresultaträkning. Sectra tillämpar övergångsreglerna rörande aktierelaterade ersättningar. Effekten av kostnadsföringen enligt den nya redovisningsprincipen påverkar koncernresultatet för andra kvartalet med -276 tkr, för perioden med -532 tkr och för helåret 2004/2005 med -1 314 tkr.

Redovisning av företagsförvärv, IFRS 3

Enligt IFRS 3, Business combinations, skall mer noggrann förvärvsanalys upprättas i samband med företagsförvärv där identifierbara immateriella tillgångar skall värderas till marknadsvärde och redovisas avskild från goodwill. Identifierbara immateriella tillgångar som tex patent, kundrelationer, avtal, orderstock, licenser, varumärken m.m. skall skrivas av över fastställd livslängd enligt bedömd nyttjandeperiod. Däremot skrivs inte goodwill av, utan periodisk nedskrivningstest görs för att bedöma eventuella nedskrivningsbehov.

Sectra tillämpar övergångsreglerna vilket innebär att goodwill avseende förvärv före den 1 maj 2004 omklassificeras till immateriella tillgångar och skillnaden i avskrivningar redovisas direkt mot eget kapital. Förvärv efter den 1 maj 2004 har omräknats vilket föranledde omklassificering av goodwill till immateriella tillgångar. Dessa omklassificeringar har inte haft någon effekt på avskrivningskostnaderna.

Definition nyckeltal

Eget kapital per aktie: Eget kapital dividerat med antal aktier vid periodens slut.

Förädlingsvärde: Rörelseresultat plus arbetskraftskostnader.

Justerat eget kapital: Redovisat eget kapital ökat med 72 procent av obeskattade reserver.

Likviditet: Omsättningstillgångar dividerat med kortfristiga skulder.

Kassaflöde per aktie: Kassaflödet dividerat med antalet aktier vid periodens slut.

P/E-tal: Aktiekurs vid periodens slut i relation till senaste 12-månadersperiodens vinst per aktie.

Räntabilitet på eget kapital: Resultat efter skatt i procent av genomsnittligt justerat eget kapital.

Räntabilitet på sysselsatt kapital: Resultat före skatt plus finansiella kostnader i procent av genomsnittligt sysselsatt kapital.

Soliditet: Eget kapital i procent av balansomslutning.

Sysselsatt kapital: Balansomslutning minskad med icke räntebärande skulder.

Vinst per aktie: Resultat efter skatt dividerat med genomsnittligt antalet aktier.

Vinstmarginal: Resultat efter finansnetto i procent av nettoomsättning.

Sectra i korthet

Sectra grundades 1978 och bedriver sedan mitten av 80-talet framgångsrik utveckling och försäljning av högteknologiska produkter inom expansiva nischer. Verksamheten omfattar produkter inom medicinska system och avlyssningssäkra kommunikationssystem.

Sectra har mer än 380 medarbetare i tio länder och företagets produkter används av kunder över hela världen. Bolaget är noterat på Stockholmsbörsens O-lista sedan den 3 mars 1999. Mer information om Sectras verksamhet finns på företags hemsida www.sectra.se.