

Pressmeddelande

Linköping den 8 mars 2005

Sectras niomånadersrapport för perioden maj 2004 - januari 2005:

Fortsatt stark orderingsgång

Sectras orderingsgång under tredje kvartalet ökade med 63,0 % till 184,3 Mkr (113,1) jämfört med motsvarande kvartal föregående år. Orderingsgången under niomånadersperioden ökade med 46,7 % till 389,6 Mkr (265,6). Vinsten efter finansnetto för niomånadersperioden uppgick till 56,3 Mkr (60,7), vilket motsvarar en vinstmarginal på 17,8 % (18,3). Vinsten per aktie uppgick till 1,11 kr (1,24). Nettoomsättningen uppgick till 316,4 Mkr (332,4).

– Vi redovisar fortsatt stark orderingsgång och god vinstmarginal för det tredje kvartalet, säger Jan-Olof Brüer, koncernchef och VD på Sectra AB. Det något lägre resultatet beror främst på vår stora satsning på Sectra MicroDose Mammography, som är företagets nya framtidsprodukt.

På mammografisidan har Sectra haft framgång på Irland där det nationella screeningprogrammet för mammografiundersökningar, BreastCheck, valt Sectras bildhanteringssystem. Beställningen omfattar även det nya digitala stativet för lågdosmammografi, Sectra MicroDose Mammography, som ska utvärderas av BreastCheck.

Sectra har tecknat ett 10-årigt avtal med Philips Medical Systems för leveranser av digitala röntgensystem till publika sjukhus i London. Philips har utsetts till leverantör av PACS (Picture Archiving and Communication Systems) till denna region och avtalet innebär att Sectra kommer att vara exklusiv underleverantör till Philips.

– Avtalet med Philips innebär inga garanterade leveransvolymmer. Men den brittiska regeringens satsning på ökad IT-användning inom vården gör Storbritannien till en av de största marknaderna för medicinsk IT de närmaste åren, säger Jan-Olof Brüer.

Nederländska myndigheter har utökat sitt befintliga ramavtal med Sectra till att inkludera Sectras nya skrivbordstelefon, Tiger XS Office.

– Vi satsar på ökad internationell försäljning och med vår nya skrivbordstelefon erbjuder vi försvar och myndigheter en modern ersättare till dagens kryptotelefoner, avslutar Jan-Olof Brüer.

För ytterligare information kontakta:

Sectra AB, Jan-Olof Brüer, VD och koncernchef, tel 013-23 52 09, janolof.bruer@sectra.se
Välkommen till vår hemsida: www.sectra.se

Sectra AB (publ)

Teknikringen 20

583 30 Linköping

Tel: 013 23 52 00

Fax: 013 21 21 85

info@sectra.sewww.sectra.se

Moms reg.nr SE556064830401

Delårsrapport Sectra AB (publ) för nio månader, perioden maj 2004 – januari 2005

Motsvarande period föregående år redovisas inom parentes.

Perioden i korthet

- Orderingången ökade 46,7 procent till 389,6 Mkr (265,6).
- Nettoomsättningen uppgick till 316,4 Mkr (332,4).
- Resultatet efter finansnetto uppgick till 56,3 Mkr (60,7) vilket motsvarar en vinstmarginal på 17,8 procent (18,3).
- Resultatet efter finansnetto för jämförbara enheter uppgick till 81,5 Mkr (60,7).
- Resultatet efter skatt uppgick till 40,3 Mkr (41,1).
- Resultatet per aktie uppgick till 1,11 kr (1,24).

Tredje kvartalet i korthet

- Orderingången ökade 63,0 procent till 184,3 Mkr (113,1).
- Nettoomsättningen uppgick till 117,7 Mkr (119,1).
- Resultatet efter finansnetto uppgick till 23,2 Mkr (24,4), vilket motsvarar en vinstmarginal på 19,7 procent (20,5).
- Resultatet efter finansnetto för jämförbara enheter uppgick till 33,0 Mkr (24,4).
- Resultatet efter skatt uppgick till 16,4 Mkr (17,3).
- Resultatet per aktie uppgick till 0,45 kr (0,52).

Väsentliga händelser under tredje kvartalet

- Sectra tecknade ett 10-årigt avtal med Philips Medical Systems om leverans av mjukvara för digital hantering av röntgenbilder till publika sjukhus i Londonregionen.
- Två tyska privatkliniker beställde Sectras nya digitala lågdosssystem för mammografi, Sectra MicroDose Mammography.
- Irlands nationella screeningprogram för mammografiundersökningar, BreastCheck, beställde Sectras system för digital mammografi.
- I Skandinavien beställde tre norska och två svenska sjukhus Sectras digitala röntgensystem.

Väsentliga händelser efter bokslutsdagen

- Nederländska myndigheter har utökat sitt befintliga ramavtal med Sectra till att inkludera Sectras nya avlyssningssäkra skrivbordstelefon Tiger XS Office.

Sectra AB (publ)

Teknikringen 20

583 30 Linköping

Tel: 013 23 52 00

Fax: 013 21 21 85

info@sectra.se

www.sectra.se

Moms reg.nr SE556064830401

Financial hearing

Sectras koncernchef Jan-Olof Brüer presenterar niomånadersrapporten för analytiker och media vid en financial hearing på Operaterrassen i Stockholm den 8 mars kl 12.00.

Det finns också möjlighet att ta del av presentationen via Internet. Länk till presentationen kommer att finnas på www.sectra.se från och med kl 19.00.

Omsättning och resultat

Niomånadersperioden

Koncernens ordergång för niomånadersperioden 2004/2005 ökade med 46,7 procent till 389,6 Mkr (265,6) jämfört med motsvarande period föregående år. Efterfrågan på Sectras produkter är fortsatt stark, men variationerna i affärsvolym sett till enskilda kvartal är väsentliga. Efter ett traditionellt svagt första kvartal har Sectra haft en stark ordergång under andra och tredje kvartalet.

Nettoomsättningen uppgick till 316,4 Mkr (332,4). Periodens resultat efter finansnetto uppgick till 56,3 Mkr (60,7), vilket motsvarar en vinstmarginal på 17,8 procent (18,3). Resultatet för perioden inkluderar verksamheten som utvecklar det digitala mammografistativet Sectra MicroDose Mammography. Denna verksamhet konsolideras i Sectrakoncernen från och med den 1 maj 2004. Periodens resultat efter finansnetto för jämförbara enheter uppgick till 81,5 Mkr (60,7).

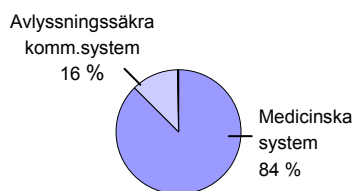
Resultatet påverkas av företagets stora satsning på Sectra MicroDose Mammography, som är företagets framtidsprodukt inom mammografiområdet. En uppbyggnad och förstärkning av marknads- och försäljningskanaler pågår och målet är att mammografisegmentet på två till fyra års sikt ska utgöra en betydande andel av Sectras totala verksamhet.

Cirka 60 procent av Sectras nettoomsättning avser idag marknader utanför Sverige. Försäljningen på internationella marknader sker främst i USD och EUR, vilket innebär att företagets omsättning och resultat påverkas av förändringarna i dessa valutor. Priserna på företagets produkter på världsmarknaden, som i stor utsträckning styrs av stora amerikanska företag, påverkas också av förändringar i dollarkursen.

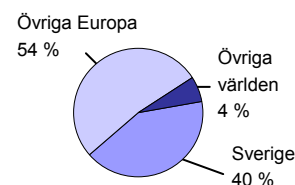
Tredje kvartalet

Koncernens ordergång ökade under tredje kvartalet med 63,0 procent till 184,3 Mkr (113,1) jämfört med motsvarande kvartal föregående år. Bland annat har flera skandinaviska sjukhuskunder tecknat nya service- och uppgraderingsavtal för upp till sju år.

Nettoomsättningen uppgick till 117,7 Mkr (119,1). Kvartalets resultat efter finansnetto uppgick till 23,2 Mkr (24,4), vilket motsvarar en vinstmarginal på 19,7 procent (20,5). Resultat efter finansnetto för jämförbara enheter uppgick till 33,0 Mkr (24,4).



Nettoomsättning per verksamhetsgren, 12-månaders löpande



Nettoomsättning per geografisk marknad, 12-månaders löpande

Sectra AB (publ)

Teknikringen 20

583 30 Linköping

Tel: 013 23 52 00

Fax: 013 21 21 85

info@sectra.se

www.sectra.se

Moms reg.nr SE556064830401

Nettoomsättning per verksamhetsgren				
(Mkr)	3 mån	9 mån	12 mån	Helår
	nov 2004	maj 2004	feb 2004	maj - apr
	- jan 2005	- jan 2005	- jan 2005	2003/04
Medicinska system	95,2	268,4	404,3	418,4
Avlyssningssäkra kommunikationssystem	22,5	47,6	74,4	72,5
Övrig verksamhet	14,7	41,2	77,8	57,5
Koncernelimineringar	-14,7	-40,8	-77,2	-53,1
Totalt	117,7	316,4	479,3	495,3

Rörelseresultat per verksamhetsgren			
(Mkr)	3 mån	9 mån	Helår
	nov 2004	maj 2004	maj-apr
	- jan 2005	- jan 2005	2003/04
Medicinska system ¹⁾	11,1	36,2	0,0
Avlyssningssäkra kommunikationssystem	0,6	-7,8	0,2
Övrig verksamhet	8,3	22,1	19,4
Koncernelimineringar	-0,5	-1,3	0,0
Totalt	19,5	49,2	19,6

- 1) Rörelseresultatet för helåret 2003/04 påverkas med -70,9 Mkr till följd av en engångsnedskrivning av balanserade utvecklingskostnader i Mamea Imaging AB.

Nettoomsättning per geografiska marknader				
(Mkr)	3 mån	9 mån	12 mån	Helår
	nov 2004	maj 2004	feb 2004	maj - apr
	- jan 2005	- jan 2005	- jan 2005	2003/04
Sverige	36,6	109,6	192,2	201,7
Övriga Europa ¹⁾	77,4	191,2	267,6	271,0
Övriga världen	3,7	15,6	19,5	22,6
Totalt	117,7	316,4	479,3	495,3

- 1) Philips Medical Systems leveranser av Sectras digitala röntgensystem globalt faktureras Philips i Nederländerna och redovisas som omsättning i Övriga Europa.

Medicinska system

Marknaden

Marknaden för medicinska system befinner sig i stark tillväxt. Många sjukhus väljer att effektivisera röntgenverksamheten genom att införa digitala system och allt fler länder efterfrågar de systemlösningar som Sectra erbjuder. Största andelen av Sectras digitala röntgensystem finns idag installerade i Skandinavien och i Nordamerika.

Digitala röntgensystem möjliggör ett utökat och förenklat samarbete mellan olika sjukhus. Sectra har under tredje kvartalet tecknat avtal med Alingsås och Kungälv's sjukhus om digitalisering av röntgenbilder. Även Sørlandet Sykehus HF i Norge har beställt Sectras digitala röntgensystem till sjukhusen i Kristiansand, Mandal och Flekke fjord. Detta är beställningar från två regioner där man valt att använda samma system på flera sjukhus för att effektivisera verksamheten.

I takt med att antalet installationer av Sectras system blir fler så ökar också intäkterna från tilläggförsäljning, underhålls- och uppgraderingsavtal. I Skandinavien har flera av Sectras

Sectra AB (publ)

Teknikringen 20

583 30 Linköping

Tel: 013 23 52 00

Fax: 013 21 21 85

info@sectra.se

www.sectra.se

Moms reg.nr SE556064830401

kunder under kvartalet tecknat nya underhålls- och uppgraderingsavtal för perioder ända upp till sju år.

På den brittiska regeringens initiativ pågår ett nationellt projekt för att öka IT-användningen inom vården. Detta gör Storbritannien till en av de största marknaderna för medicinsk IT de närmaste åren. Sectra har under kvartalet tecknat ett 10-årigt avtal med Philips Medical Systems för leveranser av digitala röntgensystem till publika sjukhus i London. Philips har utsetts till leverantör av PACS (Picture Archiving and Communication Systems) till denna region och avtalet innebär att Sectra kommer att vara exklusiv underleverantör till Philips. Avtalet innebär dock inga garanterade leveransvolymmer.

Mammografi är den näst vanligaste medicinska röntgenundersökningen i världen och en övergång från filmbaserade till digitala mammografisystem har inletts. Denna övergång sker långsamt och det förväntas dröja ytterligare några år innan digital mammografi har nått en bred acceptans.

På mammografisidan har Sectra under kvartalet haft framgång på Irland. Det nationella screeningprogrammet för mammografiundersökningar, BreastCheck, har valt Sectras bildhanteringssystem, Sectra PACS for Breast Imaging. Beställningen omfattar även det nya digitala stativet för lågdosmammografi, Sectra MicroDose Mammography, som ska utvärderas av BreastCheck.

Sectra har också erhållit två tyska beställningar på Sectra MicroDose Mammography. Dels från en nystartad klinik i München och dels från Praxisgemeinschaft Kapuzinerkarree, en stor klinik i Aachen. Det finns en stor tillväxtpotential inom området digital mammografi och Sectra satsar på att bli en ledande leverantör på världsmarknaden.

Sectra har under kvartalet lanserat ett nytt produkterbjudande för mammografikunder. Genom att kombinera Sectras system för lågdosmammografi och mjukvara för test av benskörhet ges en unik möjlighet att enkelt utföra benskörhetstester i samband med mammografiundersökning. Både benskörhet och bröstcancer är sjukdomar som huvudsakligen drabbar kvinnor i övre medelåldern och tidig diagnos är kritisk för att öka möjligheterna till en framgångsrik behandling.

Tredje kvartalet och niomånadersperioden

Nettoomsättningen för medicinska system uppgick tredje kvartalet till 95,2 Mkr. Rörelseresultatet uppgick till 11,1 Mkr vilket motsvarar en rörelsemarginal på 11,7 procent. Verksamhetsområdets nettoomsättning för niomånadersperioden uppgick till 268,4 Mkr med ett rörelseresultat på 36,2 Mkr.

Avlyssningssäkra kommunikationssystem

Marknaden

Marknaden för avlyssningssäkra kommunikationssystem präglas av satsningar på nya försvarsstrukturer med nätverksbaserad informationshantering. Informationsflödet inom nätverksbaserade försvar förutsätter att starka säkerhetslösningar integreras i kommunikationsstrukturerna. Kravet på säkerhetslösningar omfattar även taktiska radiosystem. Sectra ligger långt framme inom dessa områden och har kärnkompetens inom kryptering och avancerad radiokonstruktion.

Sectra satsar på att öka den internationella försäljningen till försvar och myndigheter. Satsningen möjliggörs genom att Sectras produkter kostnadseffektivt kan anpassas för nya marknader och olika nationella säkerhetskrav. Internationellt har nederländska myndigheter utökat sitt befintliga ramavtal med Sectra till att inkludera Sectras nya skrivbordstelefon, Tiger XS Office.

Den svenska försvarsmarknaden har under en längre period präglats av fördröjningar i upphandling av nya projekt. Detta är en följd av den planerade omdimensioneringen av försvarets storlek. I december fattades beslut om försvarets inriktning och beslutet innebär att kommunikationsteknik kommer att stå i fokus för många av försvarets kommande investe-

Sectra AB (publ)

Teknikringen 20

583 30 Linköping

Tel: 013 23 52 00

Fax: 013 21 21 85

info@sectra.se

www.sectra.se

Moms reg.nr SE556064830401

ringar. Detta medför att den långsiktiga marknadspotentialen stärks för den nisch där Sectra är verksam.

Tredje kvartalet och niomånadersperioden

Kommunikationsverksamhetens nettoomsättning för tredje kvartalet uppgick till 22,5 Mkr med ett rörelseresultatet på 0,6 Mkr. För de första nio månaderna uppgick nettoomsättningen därmed till 47,6 Mkr med ett rörelseresultat på -7,8 Mkr. Det negativa resultatet är en följd av den svaga inledningen på verksamhetsåret och ökade investeringar för internationell tillväxt.

Finansiell ställning

Soliditeten per den 31 januari 2005 var 66,4 procent (48,0) och likviditeten uppgick till 3,1 ggr (2,0). Bolagets räntebärande skulder uppgick vid periodens utgång till 57,6 Mkr (75,9) varav 43,1 Mkr (47,0) avser konvertibla skuldebrev.

Långfristiga placeringar av likvida medel har ökat Sectras finansiella anläggningstillgångar med 11,6 Mkr under tredje kvartalet.

Investeringar

Investeringarna i koncernen uppgick under niomånadersperioden till 32,6 Mkr (1,9), varav 7,5 Mkr (0,7) avser tredje kvartalet. Balanserade utvecklingskostnader har under tredje kvartalet ökat med 5,4 Mkr (0) och uppgår för niomånadersperioden till 16,7 Mkr (0).

Ökade avskrivningar jämfört med föregående år avser till stor del avskrivningar på immateriella tillgångar avseende aktiverade utvecklingskostnader.

Medarbetare

Antalet medarbetare ökade under tredje kvartalet med 4. Det totala antalet medarbetare med tillsvidareanställning i Sectra per den 31 januari 2005 uppgick därmed till 362 (309).

Aktien

Under tredje kvartalet har Sectra emitterat 54.667 nya B-aktier i samband med inlösen av 29.000 personaloptioner utställda 2001/2002 samt 25.667 personaloptioner utställda 2002/2003, samtliga ställda till medarbetare i USA och med en lösenkurs på 42 kr.

Sectras aktiekapital uppgick den 31 januari 2005 till 36.505.305 kr. Vid full konvertering och utnyttjande av utestående konvertibelprogram samt personaloptioner ger dessa maximalt upphov till en ökning av aktiekapitalet med 2,1 procent och av röstetalet med 1,3 procent. Det totala antalet aktier efter utspädning uppgår till 37.269.988.

Nomineringskommitté

I enlighet med beslut vid ordinarie bolagsstämma 2004 har de fem största aktieägarna i bolaget vid tredje verksamhetskvartalets utgång tillsatt en nomineringskommitté. Följande ledamöter har utsetts att ingå i kommittén:

Bengt Bengtsson, ägarrepresentant
Thomas Ericson, styrelseordförande och större ägare
Viiveke Fåk, större ägare och grundare

Kommittén kommer under ledning av Viiveke Fåk att arbeta fram ett förslag till styrelse samt arvoden till styrelsens ledamöter, att föreläggas den ordinarie bolagsstämman för beslut.

Aktieägare som önskar lämna förslag på styrelseledamöter kan vända sig till Viiveke Fåk på telefon 013 - 28 17 22 eller e-post: viiveke@isy.liu.se.

Framtidsutsikter

Sectra har en stark teknikplattform. De produkter och systemlösningar som Sectra utvecklar riktar sig mot marknader med hög tillväxtpotential. Bolagets starka ställning på hemmamarknaden utgör en stark bas för fortsatt internationell expansion. Styrelsens bedömning att Sectra kommer att fortsätta expandera med god lönsamhet kvarstår.

Sectra AB (publ)

Teknikringen 20

583 30 Linköping

Tel: 013 23 52 00

Fax: 013 21 21 85

info@sectra.se

www.sectra.se

Moms reg.nr SE556064830401

Redovisningsprinciper

Denna rapport har upprättats i enlighet med Redovisningsrådets rekommendation RR20. Samma redovisningsprinciper och beräkningsmetoder har använts som i den senaste årsredovisningen. Därutöver tillämpar Sectra från och med den 1 maj 2004 Redovisningsrådets rekommendation RR29 Ersättning till anställda, vilket inte har föranlett några förändrade redovisningsprinciper eller omräkning av tidigare års redovisade värden.

Kommande rapporttillfällen

Bokslutskommuniké 2004/05:	24 maj 2005
Ordinarie bolagsstämma:	28 juni 2005 i Linköping

För mer information kontakta:

Koncernchef Jan-Olof Brüer
Telefon 013 - 23 52 09
E-post janolof.bruer@sectra.se

Denna delårsrapport har ej granskats av bolagets revisor.

Linköping den 8 mars 2005

Styrelsen

Sectra AB (publ)

Sectra AB (publ)

Teknikringen 20

583 30 Linköping

Tel: 013 23 52 00

Fax: 013 21 21 85

info@sectra.se

www.sectra.se

Moms reg.nr SE556064830401

Koncernens resultaträkningar i sammandrag

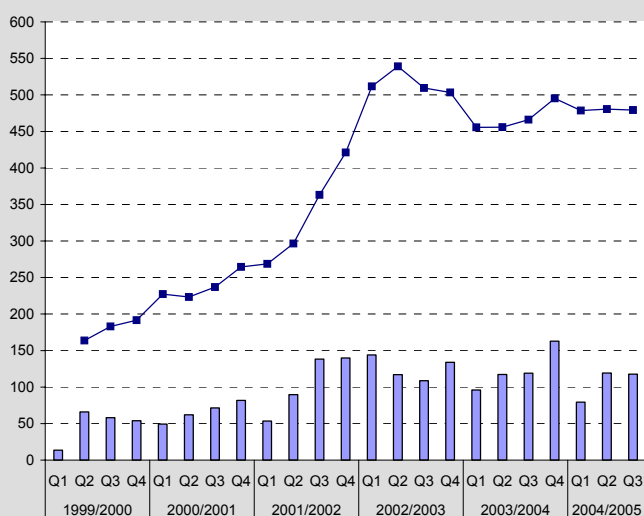
Tkr	3 mån nov - jan 2004/2005	3 mån nov - jan 2003/2004	9 mån maj - jan 2004/2005	9 mån maj - jan 2003/2004	12 mån feb 2004 - jan 2005	Helår maj - apr 2003/2004
Nettoomsättning	117 744	119 084	316 360	332 382	479 314	495 336
Aktiverat arbete för egen räkning	5 414	-	16 744	-	16 744	-
Rörelsens kostnader	-99 104	-95 380	-270 434	-273 023	-396 164	-398 753
Avskrivningar	-3 264	-2 040	-10 863	-3 262	-12 078	-4 476
Avskrivning goodwill	-1 273	-	-2 610	-1 182	-3 004	-1 576
Jämförelsestörande poster ¹⁾	-	-	-	-	-70 936	-70 936
Rörelseresultat efter avskrivningar	19 517	21 664	49 197	54 915	13 876	19 595
Finansnetto	3 636	2 723	7 126	5 784	9 389	8 046
Resultat efter finansnetto	23 153	24 387	56 323	60 699	23 265	27 641
Skatt på periodens resultat	-6 760	-7 126	-16 292	-19 564	-6 927	-10 199
Minoritetens andel i årets resultat	-	-	313	-	3 860	3 547
Periodens resultat	16 393	17 261	40 344	41 135	20 198	20 989
Vinst per aktie						
Före utspädning, kr	0,45	0,52	1,11	1,24	0,56	0,63
Efter utspädning, kr	0,44	0,51	1,09	1,21	0,55	0,61
Före utspädning	36 505 305	33 151 511	36 505 305	33 151 511	36 505 305	35 851 511
Efter utspädning ²⁾	37 269 988	34 126 261	37 269 988	34 126 261	37 269 988	37 366 801
Genomsnitt före utspädning ³⁾	36 468 860	33 101 511	36 383 633	33 084 844	35 800 602	33 326 511
Genomsnitt efter utspädning ^{2) 3)}	37 271 321	34 072 928	37 181 175	33 885 150	36 687 492	34 215 473

1) Jämförelsestörande poster avser engångsnedskrivning av balanserade utvecklingskostnader i Mamea Imaging AB.

2) Utspädningen baseras på konvertibelprogram utfärdade 2002/2003 (171.550), 2003/2004 (330.000) och 2004/2005 (154.800) samt personaloptioner utfärdade 2002/2003 (28.333) och 2003/2004 (80.000).

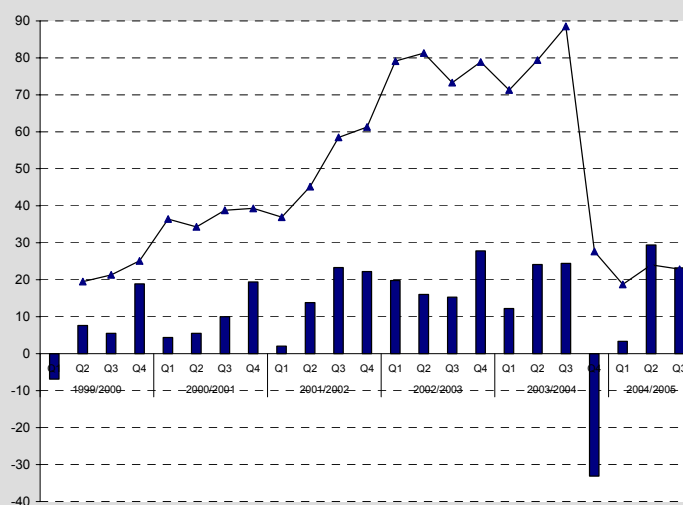
3) Genomsnittligt antal aktier är justerat för genomförda aktieuppldelningar och emissioner.

Nettoomsättning



Staplarna visar nettomsättning per kvartal och linje 12 månaders löpande nettomsättning.

Resultat efter finansiella poster



Staplarna visar resultat efter finansiella poster per kvartal och linje 12 månaders löpande resultat.

Koncernens balansräkningar i sammandrag

Tkr	31 januari 2005	31 januari 2004	30 april 2004
Tillgångar			
Immateriella anläggningstillgångar	108 829	9 850	97 110
Materiella anläggningstillgångar	22 456	14 008	14 773
Finansiella anläggningstillgångar	13 550	122 264	1 908
Summa anläggningstillgångar	144 835	146 122	113 791
Övriga omsättningstillgångar	181 194	123 822	190 896
Likvida medel	303 279	213 053	332 342
Summa omsättningstillgångar	484 473	336 875	523 238
Summa tillgångar	629 308	482 997	637 029
Eget kapital och skulder			
Eget kapital (inkl periodens resultat)	417 800	232 003	393 033
Avsättningar	1 612	15 390	891
Minoritet	-	-	- 2 561
Långfristiga skulder	46 480	58 100	71 615
Kortfristiga skulder	163 416	177 504	174 051
Summa eget kapital och skulder	629 308	482 997	637 029

Förändring av eget kapital

Tkr	9 mån maj – jan 2004/2005	9 mån maj – jan 2003/2004	Helår maj – apr 2003/2004
Eget kapital vid periodens ingång	393 033	206 030	206 030
Nyemission/Konvertering	5 809	3 150	150 752
Lämnad utdelning	-18 196	-16 538	- 16 538
Tecknat ej registrerat aktiekapital	-	-	30 000
Aktieinnehav omklassificerat till dotterbolag	-	-	5 885
Förändring kapitalandel	-2 875	-2 366	- 2 366
Förändring av omräkningsdifferens	-315	-43	-
Förändring av nuvärdesberäkning	-	635	- 1 719
Periodens resultat	40 344	41 135	20 989
Eget kapital vid periodens slut	417 800	232 003	393 033

Koncernens kassaflödesanalyser i sammandrag

Tkr	9 mån maj – jan 2004/2005	9 mån maj – jan 2003/2004	Helår maj - apr 2003/2004
Kassaflöde från den löpande verksamheten före förändringar av rörelsekapital	50 750	56 312	86 340
Kassaflöde från den löpande verksamheten efter förändring av rörelsekapital	57 606	108 154	64 058
Investeringsverksamheten	-29 635	-1 908	-37 434
Finansieringsverksamheten	-56 191	-60 806	137 407
Förändring av likvida medel	-28 220	45 440	164 031
Likvida medel vid periodens början	332 342	170 479	170 479
Kursdifferens i likvida medel	-843	-2 866	-2 168
Likvida medel vid periodens slut	303 279	213 053	332 342

Nyckeltal

	9 mån 31 jan 2005	9 mån 31 jan 2004	12 mån 31 jan 2005	Helår 30 april 2004
Soliditet, %	66,4	48,0	66,4	61,7
Likviditet, ggr	3,1	2,0	3,1	3,1
Vinstmarginal, %	17,8	18,3	4,9	5,6
Räntabilitet på eget kapital, %	-	-	5,0	5,8
Räntabilitet på sysselsatt kapital, %	-	-	7,6	8,8
Medelantal anställda	347	291	338	296
Eget kapital per aktie, kr	11,44	7,00	11,44	10,96
Eget kapital per aktie vid full utspädning, kr	11,21	6,80	11,21	10,52
Kassaflöde per aktie, kr	1,39	1,61	2,21	2,41
Kassaflöde per aktie vid full utspädning, kr	1,36	1,57	2,17	2,31
P/E-tal, ggr	-	-	133,8	92,9
Börskurs vid periodens slut, kr	75,5	57,5	75,5	58,5

Koncernens resultaträkningar kvartalsvis

Mkr	2004/2005			2003/2004				2002/2003			
	Q3	Q2	Q1	Q4	Q3	Q2	Q1	Q4	Q3	Q2	Q1
Nettoomsättning	117,7	119,3	79,4	163,0	119,0	117,3	96,0	133,8	108,6	117,1	143,9
Aktiverat arbete för egen räkning	5,4	5,1	6,2	-	-	-	-	-	-	-	-
Rörelsens kostnader	-99,1	-90,4	-81,0	-125,8	-95,3	-94,4	-83,3	-103,4	-93,3	-100,3	-122,8
Avskrivningar	-4,5	-4,6	-4,3	-1,6	-2,0	-0,8	-1,6	-2,5	-1,4	-1,4	-1,6
Jämförelsestörande poster ¹⁾	-	-	-	-70,9	-	-	-	-	-	-	-
Rörelseresultat efter avskrivn.	19,5	29,4	0,3	-35,3	21,7	22,1	11,1	27,9	13,9	15,4	19,5
Finansnetto	3,6	0,4	3,0	2,3	2,7	2,0	1,1	-0,1	1,4	0,6	0,3
Resultat efter finansnetto	23,1	29,8	3,3	-33,0	24,4	24,1	12,2	27,8	15,3	16,0	19,8
Skatt på periodens resultat	-6,7	-8,5	-1,0	9,4	-7,2	-8,6	-3,8	-9,6	-4,3	-6,0	-5,8
Minoritetens andel	-	-	0,3	3,5	-	-	-	-	-	-	0,1
Periodens resultat	16,4	21,3	2,6	-20,1	17,2	15,5	8,4	18,2	11,0	10,0	14,1

1) Jämförelsestörande poster avser engångsnedskrivning av balanserade utvecklingskostnader i Mamea Imaging AB.

Fem år i sammandrag

	2003/2004	2002/2003	2001/2002	2000/2001	1999/2000
Nettoomsättning, Mkr	495,3	503,4	410,0	264,9	211,8
Resultat efter finansnetto, Mkr ¹⁾	27,6	78,9	61,4	39,3	27,7
Resultat efter skatt, Mkr	21,0	53,3	40,4	27,7	16,2
Vinstmarginal, %	5,6	15,7	15,0	13,5	14,4
Räntabilitet på eget kapital, %	5,8	28,7	26,9	22,7	20,1
Räntabilitet på sysselsatt kapital, %	8,8	32,5	30,0	26,7	26,9
Vinst/aktie före utspädning, kr	0,63	1,62	1,23	0,85	0,51
Vinst/aktie efter utspädning, kr	0,61	1,57	1,20	0,84	0,49
Eget kapital/aktie före utspädning, kr	10,96	6,23	5,03	4,12	3,36
Eget kapital/aktie efter utspädning, kr	10,52	6,09	4,91	4,04	3,33
Utdelning per aktie, kr	0,50	0,50	0,40	0,30	0,20
Börskurs vid årets slut, kr	58,5	38,0	62,0	42,5	59,0
P/E-tal, ggr	92,9	23,6	50,0	50,0	115,7

1) Rörelseresultatet för helåret 2003/04 påverkas med -70,9 Mkr till följd av en engångsnedskrivning av balanserade utvecklingskostnader i Mamea Imaging AB.

Definition nyckeltal

Eget kapital per aktie: Eget kapital dividerat med antal aktier vid periodens slut.

Justerat eget kapital: Redovisat eget kapital ökat med 72 procent av obeskattade reserver.

Likviditet: Omsättningstillgångar dividerat med kortfristiga skulder.

Kassaflöde per aktie: Kassaflödet dividerat med antalet aktier vid periodens slut.

P/E-tal: Aktiekurs vid periodens slut i relation till senaste 12-månadersperiodens vinst per aktie.

Räntabilitet på eget kapital: Resultat efter skatt i procent av genomsnittligt justerat eget kapital.

Räntabilitet på sysselsatt kapital: Resultat före skatt plus finansiella kostnader i procent av genomsnittligt sysselsatt kapital.

Soliditet: Eget kapital i procent av balansomslutning.

Sysselsatt kapital: Balansomslutning minskad med icke räntebärande skulder.

Vinst per aktie: Resultat efter skatt dividerat med genomsnittligt antalet aktier.

Vinstmarginal: Resultat efter finansnetto i procent av nettoomsättning.

Sectra i korthet

Sectra grundades 1978 och har sedan mitten av 80-talet framgångsrikt bedrivit utveckling och försäljning av högteknologiska produkter inom expansiva nischer. Idag omfattar verksamheten medicinska system och avlyssningssäkra kommunikationssystem.

Sectra har 350 medarbetare i åtta länder och företagets produkter används av kunder över hela världen. Bolaget är noterat på Stockholmsbörsens O-lista sedan den 3 mars 1999. Mer information om Sectras verksamhet finns på företags hemsida www.sectra.se.