

Pressmeddelande

Linköping den 24 maj 2005

Sectras bokslutskommuniké för verksamhetsåret 2004/2005:

## Sectras försäljning har ökat kraftigt

**Sectras ordergång för hela verksamhetsåret ökade med 52,0 procent till 570,1 Mkr (375,1). Verksamhetsårets vinst efter finansnetto ökade till 81,7 Mkr (27,6), vilket motsvarar en vinstmarginal på 17,9 procent (5,6).**

Exklusive den förvärvade verksamheten i Sectra Mamea AB redovisar Sectra en ökning av vinsten för jämförbara enheter med 19,0 procent till 117,0 Mkr (98,5). Vinsten per aktie ökade till 1,49 kr (0,63). Nettoomsättningen för 2004/2005 uppgick till 455,9 Mkr (495,3).

Fjärde kvartalet ökade Sectras ordergång med 64,8 procent till 180,5 Mkr jämfört med 109,5 Mkr motsvarande kvartal föregående år. Kvartalets resultat efter finansnetto uppgick till 25,4 Mkr (-33,1), vilket motsvarar en vinstmarginal på 18,2 procent.

– Detta är tredje kvartalet i rad som vi kan redovisa ökad ordergång. Allt fler länder efterfrågar de system och produkter vi utvecklar och våra nischmarknader fortsätter att växa, säger Jan-Olof Brüer, koncernchef och VD på Sectra AB.

Inom medicinska system har Sectras framgångsrika samarbeten med globala och lokala partners bidragit till att antalet installationer av Sectras digitala röntgensystem ökat med cirka 30 procent under verksamhetsåret. Största antalet nya installationer har skett i USA.

– Vi har fortsatt att öka vår internationella omsättning inom medicinska system. Att vi har lägre omsättning totalt sett beror främst på att antalet stora digitaliseringsprojekt på röntgenavdelningar i Skandinavien har minskat och att den internationella omsättningen inom vår kommunikationsverksamhet inte uppnått förväntade volymer ännu, säger Jan-Olof Brüer.

Sectras mammografiverksamhet har övergått från utvecklingsfasen till industriell produktion, och under fjärde kvartalet invigde statsminister Göran Persson Sectras nya produktionsenhet för digitala mammografisystem. Sectras mammografisystem röner ett stort intresse på marknaden och senaste kvartalet fick Sectra beställning från sjukhusen i Kalmar, Västervik och Oskarshamn.

– Vi har sålt vårt digitala mammografisystem i Sverige, Tyskland och Irland under verksamhetsåret vilket visar att satsningarna på att introducera vårt system i Nordeuropa börjar ge resultat, säger Jan-Olof Brüer.

Inom avlyssningssäkra kommunikationssystem har Sectra under verksamhetsåret genomfört stora satsningar för att öka försäljningen på internationella marknader. Detta har resulterat i nya kunder i bland annat Nederländerna och i Storbritannien.

– Våra satsningar på nya marknader inom avlyssningssäkra kommunikationssystem innebär initialt en ökad kostnad, men ska på två till tre års sikt ha potential att bli lönsamma och långsiktigt ge en god avkastning. Med anpassningsbara produkter och stark kärnkompetens inom kryptering har vi goda förutsättningar att fortsätta växa på den europeiska marknaden, avslutar Jan-Olof Brüer.

---

### För ytterligare information kontakta:

Sectra AB, Jan-Olof Brüer, VD och koncernchef, tel 013-23 52 09

---

#### Sectra AB (publ)

Teknikringen 20

583 30 Linköping

Tel: 013 23 52 00

Fax: 013 21 21 85

info@sectra.se

www.sectra.se

Moms reg.nr SE556064830401

## Bokslutskommuniké Sectra AB (publ) för verksamhetsåret maj 2004 – april 2005

*Motsvarande period föregående år redovisas inom parentes.*

### Året i korthet

- Orderingången ökade 52,0 procent till 570,1 Mkr (375,1).
- Nettoomsättningen uppgick till 455,9 Mkr (495,3).
- Resultatet efter finansnetto uppgick till 81,7 Mkr (27,6) vilket motsvarar en vinstmarginal på 17,9 procent (5,6).
- Resultatet efter finansnetto för jämförbara enheter ökade till 117,0 Mkr (98,5).
- Resultatet efter skatt uppgick till 54,2 Mkr (21,0).
- Resultatet per aktie uppgick till 1,49 kr (0,63).

### Fjärde kvartalet i korthet

- Orderingången ökade 64,8 procent till 180,5 Mkr (109,5).
- Nettoomsättningen uppgick till 139,5 Mkr (163,0).
- Resultatet efter finansnetto uppgick till 25,4 Mkr (-33,1), vilket motsvarar en vinstmarginal på 18,2 procent.
- Resultatet efter finansnetto för jämförbara enheter uppgick till 35,5 Mkr (37,8).
- Resultatet efter skatt uppgick till 13,8 Mkr (-20,1).
- Resultatet per aktie uppgick till 0,38 kr (-0,59).

### Väsentliga händelser under fjärde kvartalet

- Nederländska myndigheter utökade sitt befintliga ramavtal med Sectra till att inkludera Sectras nya avlyssningssäkra skrivbordstelefon Tiger XS Office.
- Sjukhusen i Kalmar, Oskarshamn och Västervik beställde Sectras digitala lågdosssystem för mammografi.

#### Sectra AB (publ)

Teknikringen 20

583 30 Linköping

Tel: 013 23 52 00

Fax: 013 21 21 85

info@sectra.se

www.sectra.se

Moms reg.nr SE556064830401

#### Financial hearing

Sectras koncernchef Jan-Olof Brüer presenterar bokslutskommunikén för analytiker och media vid en financial hearing på Operaterrassen i Stockholm den 24 maj kl 12.00.

Det finns också möjlighet att ta del av presentationen live via Internet. Länk till presentationen kommer att finnas på [www.sectra.se](http://www.sectra.se) och sändningen startar cirka 5 minuter före det att presentationen börjar.

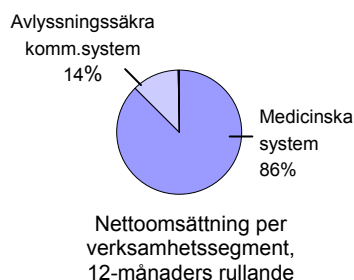
## Orderingång, omsättning och resultat

*Verksamhetsåret 2004/2005*

Sectra har traditionellt en säsongsvariation som innebär att verksamhetsår inleds med låg omsättning och svagt resultat. Huvuddelen av fakturering och resultatinhämtning sker oftast under vårmånaderna och detta mönster har gällt även senaste verksamhetsåret.

Koncernens orderingång har ökat med 52,0 procent till 570,1 Mkr (375,1). Efterfrågan på Sectras produkter är fortsatt stark, men variationerna i ordervolym sett till enskilda kvartal är väsentliga.

Nettoomsättningen uppgick till 455,9 Mkr (495,3). Båda Sectras verksamhetssegment redovisar lägre nettoomsättning än föregående år. Inom avlyssningssäkra kommunikationssystem har den internationella omsättningen inte uppnått förväntade volymer. Inom medicinska system är förändringen främst en följd av att antalet stora digitaliseringsprojekt i Skandinavien har minskat och till viss del även sjunkande priser på digitala röntgensystem. Framgångsrika samarbeten med globala och lokala partners inom medicinska system har resulterat i ökad internationell försäljning av mjukvarulicenser för digitala röntgensystem. Totalt i koncernen uppgår andelen internationell omsättning till 65,4 procent (59,3).



Resultat efter finansnetto uppgick till 81,7 Mkr (27,6), vilket motsvarar en vinstmarginal på 17,9 procent (5,6). Föregående års resultat har påverkats av engångsnedskrivningen av balanserade utvecklingskostnader på 70,9 Mkr i det förvärvade bolaget Sectra Mamea AB som utvecklar det digitala mammografisystemet Sectra MicroDose Mammography. Denna verksamhet konsolideras i Sectrakoncernen från och med den 30 april 2004.

Exklusive den förvärvade verksamheten Sectra Mamea AB ökade resultatet efter finansnetto för jämförbara enheter till 117,0 Mkr (98,5). Segmentet medicinska system har fortsatt god lönsamhet till följd av ökad internationell licensförsäljning. Avlyssningssäkra kommunikationssystem redovisar ett negativt resultat, vilket är en följd av marknadsinvesteringar för att öka försäljningen i Europa.

Resultatet efter skatt uppgick till 54,2 Mkr (21,0). Resultatet per aktie uppgick till 1,49 kr (0,63).

Försäljningen på internationella marknader sker främst i USD och EUR, vilket innebär att Sectras omsättning och resultat påverkas av förändringarna i dessa valutor. Priserna på företags produkter på världsmarknaden, som i stor utsträckning styrs av stora amerikanska företag, påverkas också av förändringar i dollarkursen. Den sjunkande dollarkursen har haft en viss negativ påverkan.

### *Fjärde kvartalet*

Koncernens orderingång för fjärde kvartalet ökade med 64,8 procent till 180,5 Mkr (109,5). Nya uppgraderings- och underhållsavtal samt framgångsrik försäljning på internationella marknader inom medicinska system har bidragit till den stora ökningen i orderingång.

Nettoomsättningen uppgick under kvartalet till 139,5 Mkr (163,0). Förändringen är en följd av att färre stora projektavslut skett jämfört med samma period föregående år.

### **Sectra AB (publ)**

Teknikringen 20

583 30 Linköping

Tel: 013 23 52 00

Fax: 013 21 21 85

info@sectra.se

www.sectra.se

Moms reg.nr SE556064830401

Kvartalets resultat efter finansnetto uppgick till 25,4 Mkr (-33,1), vilket motsvarar en vinstmarginal på 18,2 procent. Föregående års resultat har påverkats av engångsnedskrivningen av balanserade utvecklingskostnader på 70,9 Mkr i Sectra Mamea AB. Resultatet efter finansnetto för jämförbara enheter uppgick under fjärde kvartalet till 35,5 Mkr (37,8).

## Nettoomsättning per verksamhetssegment

(Mkr)	3 mån	Helår	Helår
	feb 2004	maj - apr	maj - apr
	- apr 2005	2004/2005	2003/2004
Medicinska system	123,7	392,1	418,4
Avlyssningssäkra kommunikationssystem	15,8	63,4	72,5
Övrig verksamhet <sup>1)</sup>	16,6	57,9	57,5
Koncernelimineringar	-16,6	-57,5	-53,1
<b>Totalt</b>	<b>139,5</b>	<b>455,9</b>	<b>495,3</b>

1) Övrig verksamhet avser interna tjänster, kapitalförvaltning och nyttjanderätter till varumärken, patent och andra immateriella rättigheter.

## Rörelseresultat per verksamhetssegment

(Mkr)	3 mån	Helår	Helår
	feb 2004	maj - apr	maj - apr
	- apr 2005	2004/2005	2003/2004
Medicinska system <sup>1)</sup>	22,8	59,0	0
Avlyssningssäkra kommunikationssystem	-7,7	-15,5	0,2
Övrig verksamhet	9,1	31,2	19,4
Koncernelimineringar	-0,7	-2,0	0
<b>Totalt</b>	<b>23,5</b>	<b>72,7</b>	<b>19,6</b>

1) Rörelseresultatet för helåret 2003/04 påverkas negativt med 70,9 Mkr till följd av en engångsnedskrivning av balanserade utvecklingskostnader i Sectra Mamea AB.

## Nettoomsättning per geografiska marknader

(Mkr)	3 mån	Helår	Helår
	feb 2004	maj - apr	maj - apr
	- apr 2005	2004/2005	2003/2004
Sverige	48,1	157,7	201,7
Övriga Europa <sup>1)</sup>	85,7	276,9	271,0
Övriga världen	5,7	21,3	22,6
<b>Totalt</b>	<b>139,5</b>	<b>455,9</b>	<b>495,3</b>

1) Philips Medical Systems leveranser av Sectras digitala röntgensystem globalt faktureras Philips i Nederländerna och redovisas som omsättning i Övriga Europa.

### Sectra AB (publ)

Teknikringen 20

583 30 Linköping

Tel: 013 23 52 00

Fax: 013 21 21 85

info@sectra.se

www.sectra.se

Moms reg.nr SE556064830401

### Medicinska system

#### Marknaden

Många sjukhus väljer att effektivisera röntgenverksamheten genom att införa digitala system. Allt fler länder efterfrågar de systemlösningar som Sectra erbjuder och marknaden för medicinska system fortsätter att växa. I Skandinavien har flera nya kunder tillkommit under verksamhetsåret och befintliga kunder har visat ett fortsatt förtroende. På den internationella marknaden har medicinska system fortsatt att expandera .

Antalet röntgenavdelningar som använder Sectras system ökade med cirka 30 procent under verksamhetsåret och fler än 650 röntgenkliniker runt om i världen använder Sectras system idag. Största antalet nya installationer har skett i USA, världens största och en av de snabbast växande marknaderna för medicinsk IT, och största andelen installationer finns i Nordamerika. I takt med att antalet installationer blir fler, så ökar intäkterna från tilläggsförsäljning, underhålls- och uppgraderingsavtal.

Mammografi är den näst vanligaste medicinska röntgenundersökningen i världen och en övergång från filmbaserade till digitala mammografisystem har inletts. Denna övergång sker långsamt och det förväntas dröja ytterligare några år innan digital mammografi har nått en bred acceptans. Sectras mammografiverksamhet har övergått från utveckling till industriell produktion. I Stockholm invigde Sectra under fjärde kvartalet nya lokaler för produktion av mammografisystem. Lokalerna är dimensionerade för att klara ökande tillverkningsvolymmer.

Satsningarna för att introducera Sectras digitala mammografisystem i Nordeuropa börjar ge resultat och under verksamhetsåret har Sectra sålt system i Sverige, Tyskland och Irland. Under fjärde kvartalet sålde Sectra mammografisystem till sjukhusen i Kalmar, Västervik och Oskarshamn.

Sectras mammografisystem genomgår nu utvärderingar av att systemet uppfyller kraven för försäljning i Storbritannien och i USA. Sectras system har framgångsrikt klarat kraven på teknik och säkerhet på Coventry and Warwicks sjukhus i England. Efter en klinisk studie används Sectras system nu i vanliga hälsoundersökningar och den sista delen av utvärderingen är därmed inledd. På den amerikanska marknaden har Sectra påbörjat de kliniska studierna. Ett godkännande från Food and Drug Administration (den amerikanska motsvarigheten till Läkemiddelsverket) kommer att öppna för försäljning i USA.

#### *Fjärde kvartalet och verksamhetsåret 2004/2005*

Nettoomsättningen för medicinska system uppgick fjärde kvartalet till 123,7 Mkr. Rörelseresultatet uppgick till 22,8 Mkr vilket motsvarar en rörelsemarginal på 18,4 procent.

Medicinska systems nettoomsättning för 2004/2005 uppgick till 392,1 Mkr (418,4) med ett rörelseresultat på 59,0 Mkr (0,0). Föregående års resultat påverkas av engångsnedskrivningen av balanserade utvecklingskostnader på 70,9 Mkr i Sectra Mamea AB. Exklusive den förvärvade verksamheten i Sectra Mamea AB uppgick resultatet för jämförbara enheter till 94,3 Mkr (70,9).

Förändringen i omsättning jämfört med föregående år är främst en följd av att antalet stora digitaliseringsprojekt på röntgenavdelningar i Skandinavien har minskat. Omsättningen påverkas också av lägre priser på digitala röntgensystem. Resultatet påverkas positivt av ökad internationell licensförsäljning som är en följd av Sectras framgångsrika samarbeten med globala och lokala partners. Medicinska system visar upp en fortsatt god lönsamhet även medtaget de stora satsningarna på mammografiområdet.

Den ökade försäljningen på marknader utanför Skandinavien medför att affärernas karaktär förändras. Vid direktförsäljning, vilket är den modell företaget arbetar med i Skandinavien, omfattar en affär vanligtvis kompletta systemleveranser som inkluderar både mjukvara och hårdvara. Försäljningen utanför Skandinavien sker till stor del via partners och utgörs av rena mjukvarulicenser. En affär via partners är volymmässigt mycket mindre. Samtidigt har den generellt mycket kort leveranstid, ett högt förädlingsvärde och ett högre täckningsbidrag.

#### **Sectra AB (publ)**

Teknikringen 20

583 30 Linköping

Tel: 013 23 52 00

Fax: 013 21 21 85

info@sectra.se

www.sectra.se

Moms reg.nr SE556064830401

#### **Avlyssningssäkra kommunikationssystem**

##### *Marknaden*

Inom myndigheter, organisationer och regeringar finns en ökad medvetenhet om behovet av att skydda känslig information mot avlyssning och i de nya försvarsstrukturerna är informationshantering en mycket viktig del. De omstruktureringar som pågår, både inom det svenska försvaret och inom andra försvar världen över, ökar behovet av nya kommunikationssystem. För att skydda informationsöverföringen i dessa system krävs starka säkerhetslösningar. Det

svenska försvarsbeslutet 2004 och ett ökat samarbete mellan länder inom EU innebär för Sectras del en växande marknad.

Sectra satsar på att öka den internationella försäljningen till försvar och myndigheter. Satsningen möjliggörs genom att Sectras produkter kostnadseffektivt kan anpassas för nya marknader och olika nationella säkerhetskrav. Nederländska myndigheter har under fjärde kvartalet utökat sitt befintliga ramavtal med Sectra till att inkludera Sectras nya skrivbordstelefon, Tiger XS Office.

Den svenska försvarsmarknaden har under verksamhetsåret präglats av avvaktan inför det beslut som fattades av riksdagen i december 2004 om ny inriktning för Sveriges försvar. Konsekvenserna av beslutet är kraftiga nedskärningar av personal och militära enheter. Beslutet innebär också ett steg mot ett internationellt insatsförsvar. Säkra kommunikationssystem kommer att ingå i många av försvarets kommande investeringar vilket stärker den långsiktiga marknadspotentialen för den nisch där Sectra är verksam.

#### *Fjärde kvartalet och verksamhetsåret 2004/2005*

Kommunikationsverksamhetens nettoomsättning för fjärde kvartalet uppgick till 15,8 Mkr med ett rörelseresultatet på -7,7 Mkr.

För verksamhetsåret uppgick nettoomsättningen till 63,4 Mkr (72,5) med ett rörelseresultat på -15,5 Mkr (0,2). Förändringen är en följd av att den internationella omsättningen inte uppnått förväntade volymer. Sectras stora marknadsinvesteringar för att växa internationellt har bidragit till det negativa resultatet. Resultatet påverkas även av att den svenska försvarsmarknaden har präglats av förskjutningar i upphandling av nya utvecklingsprojekt och att beställningar på existerande produkter inte skett i samma serievolymer som tidigare.

#### **Finansiell ställning**

Soliditeten per den 30 april 2005 var 61,5 procent (61,7) och likviditeten uppgick till 2,9 ggr (3,1). Bolagets räntebärande skulder uppgick vid periodens utgång till 57,0 Mkr (87,4) varav 43,0 Mkr (49,3) avser konvertibla skuldebrev.

#### **Investeringar**

Investeringarna i koncernen uppgick under verksamhetsåret till 44,6 Mkr (91,6), varav 12,0 Mkr (89,7) avser fjärde kvartalet. Balanserade utvecklingskostnader har under fjärde kvartalet ökat med 7,5 Mkr (0) och uppgår per den 30 april 2005 till 88,4 Mkr (71,4).

Ökade avskrivningar jämfört med föregående år är främst en följd av ökade avskrivningar på immateriella tillgångar avseende balanserade utvecklingskostnader.

#### **Medarbetare**

Antalet medarbetare ökade under fjärde kvartalet med 8. Det totala antalet medarbetare med tillsvidareanställning i Sectra per den 30 april 2005 uppgick till 370 (347).

#### **Aktien**

Under fjärde kvartalet har Sectras medarbetare i USA, i enlighet med beslut vid ordinarie bolagsstämma 2004, givits möjlighet att teckna ytterligare personaloptioner. Om dessa optioner nyttjas fullt ut kommer medarbetarna att förvärva 40.000 B-aktier i bolaget motsvarande 0,1 procent av aktiekapitalet och 0,1 procent av röstetalet. Optionerna kan utnyttjas den 10-14 september 2007 och har ett lösenpris på 74,70 kr. Liknande program finns sedan tidigare och Sectra har under fjärde kvartalet emitterat 23.333 nya B-aktier i samband med inlösen av personaloptioner utställda till medarbetare i USA 2002/2003 med en lösenkurs på 47 kr.

Sectras aktiekapital uppgick den 30 april 2005 till 36.528.638 kr. Full konvertering och utnyttjande av utfärdade incitamentsprogram ökar antalet aktier med maximalt 781.350 vilket motsvarar 2,1 procent av aktiekapitalet och 1,3 procent av röstetalet. Det totala antalet aktier efter utspädning uppgår till 37.309.988.

#### **Sectra AB (publ)**

Teknikringen 20

583 30 Linköping

Tel: 013 23 52 00

Fax: 013 21 21 85

info@sectra.se

www.sectra.se

Moms reg.nr SE556064830401

## Framtidsutsikter

Sectra har en stark teknikplattform. De produkter och systemlösningar som Sectra utvecklar riktar sig mot marknader med hög tillväxtpotential. Bolagets starka ställning på hemmamarknaden utgör en stark bas för fortsatt internationell expansion. Styrelsens bedömning att Sectra kommer att fortsätta expandera med god lönsamhet kvarstår.

## Ordinarie bolagsstämma

Ordinarie bolagsstämma i Sectra AB äger rum tisdagen den 28 juni kl. 16.00 på Collegium, Teknikringen 7 i Linköping.

## Förslag till utdelning

För 2004/2005 föreslås en utdelning om 0,50 kr (0,50) per aktie. Som avstämningsdag för utdelningen föreslås fredagen den 1 juli 2005. Om bolagsstämman antar förslaget beräknas utbetalning från VPC ske den 6 juli 2005.

## Förslag till val av styrelseledamöter

Nomineringskommittén bestående av Viiveke Fåk (större ägare och grundare), Bengt Bengtsson (ägarrepresentant) och Thomas Ericson (styrelseordförande och större ägare) har meddelat att kommittén föreslår omval av Thomas Ericson, Torbjörn Kronander, Anders Persson, Gündor Rentsch och Carl-Erik Ridderstråle.

Nomineringskommitténs förslag stöds av aktieägare som företräder mer än 59 procent av samtliga röster i bolaget.

## Arsredovisningen

Årsredovisningen kommer att finnas tillgänglig hos bolaget den 14 juni 2005 och distribueras med post till samtliga aktieägare. Den kommer också att vara tillgänglig på Sectras hemsida [www.sectra.se](http://www.sectra.se). Den tryckta versionen kan beställas under adress:

Sectra AB  
Teknikringen 20  
583 30 Linköping  
Telefon 013 - 23 52 00  
Fax 013 - 21 21 85  
E-post [info@sectra.se](mailto:info@sectra.se)

## Redovisningsprinciper

Denna rapport har upprättats i enlighet med Redovisningsrådets rekommendation RR20. Samma redovisningsprinciper och beräkningsmetoder har använts som i den senaste årsredovisningen. Därutöver tillämpar Sectra från och med den 1 maj 2004 Redovisningsrådets rekommendation RR29 Ersättning till anställda, vilket inte har föranlett några förändrade redovisningsprinciper eller omräkning av tidigare års redovisade värden.

## Nya redovisningsregler 2005

Från och med den 1 maj 2005 kommer Sectra att tillämpa de redovisningsregler som gäller enligt International Financial Reporting Standards (IFRS). Övergången till IFRS redovisas i enlighet med IFRS 1, "First-time Adoption of International Financial Reporting", med övergångsdatum den 1 maj 2004 vilket innebär att jämförelsesiffrorna för året 2004/2005 omräknas retroaktivt. Övergången kommer att medföra vissa mindre justeringar av redovisad resultat- och balansräkning för verksamhetsåret 2004/2005, se sammanställning av dessa förändringar på sidan 11.

## Sectra AB (publ)

Teknikringen 20

583 30 Linköping

Tel: 013 23 52 00

Fax: 013 21 21 85

[info@sectra.se](mailto:info@sectra.se)

[www.sectra.se](http://www.sectra.se)

Moms reg.nr SE556064830401

**Kommande rapporttillfällen**

Ordinarie bolagsstämma:	28 juni 2005 i Linköping
Delårsrapport, maj – jul 2005:	6 september 2005
Halvårsrapport, maj – okt 2005:	6 december 2005
Niomånadersrapport, maj 2005 – jan 2006:	7 mars 2006
Bokslutskommuniké, maj 2005 – apr 2006:	23 maj 2006

**För mer information kontakta:**

Koncernchef Jan-Olof Brüer  
Telefon 013 - 23 52 09

---

*Denna delårsrapport har ej granskats av bolagets revisor.*

*Linköping den 24 maj 2005*

*Styrelsen*

*Sectra AB (publ)*

**Sectra AB (publ)**

Teknikringen 20

583 30 Linköping

Tel: 013 23 52 00

Fax: 013 21 21 85

info@sectra.se

www.sectra.se

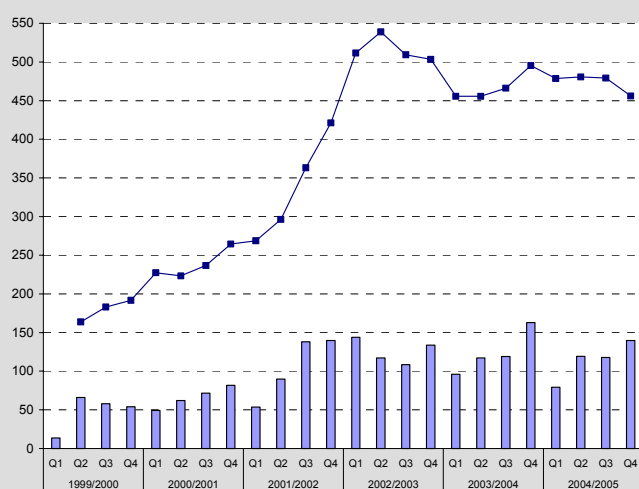
Moms reg.nr SE556064830401

## Koncernens resultaträkningar i sammandrag

Tkr	3 mån feb - apr 2004/2005	3 mån feb - apr 2003/2004	Helår maj - apr 2004/2005	Helår maj - apr 2003/2004
<b>Nettoomsättning</b>	<b>139 502</b>	<b>162 954</b>	<b>455 862</b>	<b>495 336</b>
Aktiverat arbete för egen räkning	7 477	-	24 221	-
Rörelsens kostnader	-118 888	-125 731	-389 322	-398 753
Avskrivningar	-3 430	-1 213	-14 293	-4 476
Avskrivning goodwill	-1 130	-394	-3 740	-1 576
Jämförelsestörande poster <sup>1)</sup>	-	-70 936	-	-70 936
<b>Rörelseresultat efter avskrivningar</b>	<b>23 531</b>	<b>-35 320</b>	<b>72 728</b>	<b>19 595</b>
Finansnetto	1 875	2 263	9 001	8 046
<b>Resultat efter finansnetto</b>	<b>25 406</b>	<b>-33 057</b>	<b>81 729</b>	<b>27 641</b>
Skatt på periodens resultat	-11 579	9 364	-27 871	-10 199
Minoritetens andel i årets resultat	-	3 547	313	3 547
<b>Periodens resultat</b>	<b>13 827</b>	<b>-20 146</b>	<b>54 171</b>	<b>20 989</b>
<b>Vinst per aktie</b>				
Före utspädning, kr	0,38	-0,59	1,49	0,63
Efter utspädning, kr	0,37	-0,57	1,46	0,61
<b>Antal aktier</b>				
Före utspädning	36 528 638	35 851 511	36 528 638	35 851 511
Efter utspädning <sup>2)</sup>	37 309 988	37 366 801	37 309 988	37 366 801
Genomsnitt före utspädning <sup>3)</sup>	36 513 083	34 051 511	36 415 995	33 326 511
Genomsnitt efter utspädning <sup>2) 3)</sup>	37 294 433	35 206 801	37 210 879	34 215 473

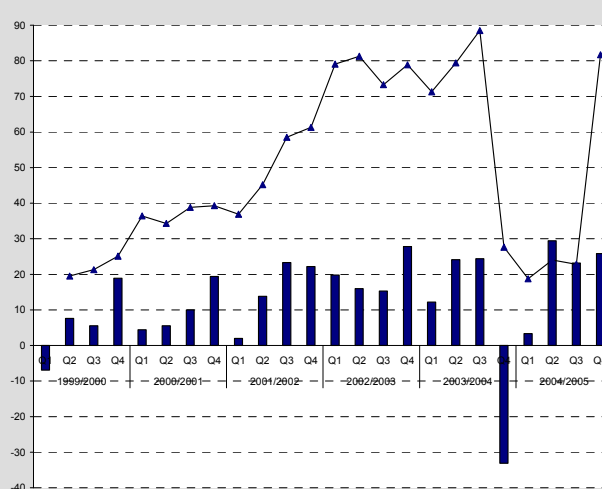
- 1) Jämförelsestörande poster avser engångsnedskrivning av balanserade utvecklingskostnader i Sectra Mamea AB.
- 2) Utspädningen baseras på konvertibelprogram utfärdade 2002/2003 (171.550), 2003/2004 (330.000) och 2004/2005 (154.800) samt personaloptioner utfärdade 2002/2003 (28.333), 2003/2004 (56.667) och 2004/2005 (40.000).
- 3) Genomsnittligt antal aktier är justerat för genomförda aktieuppdelningar och emissioner.

### Nettoomsättning



Staplarna visar nettomsättning per kvartal och linje 12 månaders rullande nettomsättning.

### Resultat efter finansiella poster



Staplarna visar resultat efter finansiella poster per kvartal och linje 12 månaders rullande resultat.

## Koncernens balansräkningar i sammandrag

Tkr	30 april 2005	30 april 2004
<b>Tillgångar</b>		
Immateriella anläggningstillgångar	115 807	97 110
Materiella anläggningstillgångar	23 700	14 773
Finansiella anläggningstillgångar	13 554	1 908
<b>Summa anläggningstillgångar</b>	<b>153 061</b>	<b>113 791</b>
Övriga omsättningstillgångar	226 488	190 896
Likvida medel	320 176	332 342
<b>Summa omsättningstillgångar</b>	<b>546 664</b>	<b>523 238</b>
<b>Summa tillgångar</b>	<b>699 725</b>	<b>637 029</b>
<b>Eget kapital och skulder</b>		
Eget kapital (inkl periodens resultat)	430 655	393 033
Avsättningar	27 057	891
Minoritet	-	- 2 561
Långfristiga skulder	45 914	71 615
Kortfristiga skulder	196 099	174 051
<b>Summa eget kapital och skulder</b>	<b>699 725</b>	<b>637 029</b>

## Förändring av eget kapital

Tkr	Helår maj – apr 2004/2005	Helår maj – apr 2003/2004
Eget kapital vid periodens ingång	393 033	206 030
Nyemission/Konvertering	6 905	150 752
Lämnad utdelning	-18 196	- 16 538
Tecknat ej registrerat aktiekapital	-	30 000
Omklassificerat <sup>1)</sup>	-4 866	5 885
Förändring kapitalandel	-	- 2 366
Förändring av omräkningsdifferens	-459	-
Förändring av nuvärdesberäkning	67	- 1 719
Periodens resultat	54 171	20 989
<b>Eget kapital vid periodens slut</b>	<b>430 655</b>	<b>393 033</b>

1) 2004/05 Avser omklassificering i utländska dotterbolag

## Koncernens kassaflödesanalyser i sammandrag

Tkr	Helår maj – apr 2004/2005	Helår maj - apr 2003/2004
Kassaflöde från den löpande verksamheten före förändringar av rörelsekapital	66 013	86 340
<b>Kassaflöde från den löpande verksamheten efter förändring av rörelsekapital</b>	<b>84 475</b>	<b>64 058</b>
Investeringsverksamheten	-40 384	-37 434
Finansieringsverksamheten	-55 738	137 407
<b>Förändring av likvida medel</b>	<b>-11 647</b>	<b>164 031</b>
Likvida medel vid periodens början	332 342	170 479
Kursdifferens i likvida medel	-519	-2 168
Likvida medel vid periodens slut	320 176	332 342

## Nyckeltal

	Helår 30 april 2005	Helår 30 april 2004
Soliditet, %	61,5	61,7
Likviditet, ggr	2,9	3,1
Vinstmarginal, %	17,9	5,6
Räntabilitet på eget kapital, %	13,1	5,8
Räntabilitet på sysselsatt kapital, %	17,4	8,8
Förädlingsvärde, Mkr	300,6	206,9
Medelantal anställda	350	296
Eget kapital per aktie, kr	11,79	10,96
Eget kapital per aktie vid full utspädning, kr	11,54	10,52
Kassaflöde per aktie, kr	1,93	2,41
Kassaflöde per aktie vid full utspädning, kr	1,89	2,31
P/E-tal, ggr	49,7	92,9
Börskurs vid periodens slut, kr	74,0	58,5

## Koncernens resultaträkningar kvartalsvis

Mkr	2004/2005				2003/2004				2002/2003		
	Q4	Q3	Q2	Q1	Q4	Q3	Q2	Q1	Q4	Q3	Q2
Nettoomsättning	139,5	117,7	119,3	79,4	163,0	119,0	117,3	96,0	133,8	108,6	117,1
Aktiverat arbete för egen räkning	7,5	5,4	5,1	6,2	-	-	-	-	-	-	-
Rörelsens kostnader	-118,9	-99,1	-90,4	-81,0	-125,8	-95,3	-94,4	-83,3	-103,4	-93,3	-100,3
Avskrivningar	-4,6	-4,5	-4,6	-4,3	-1,6	-2,0	-0,8	-1,6	-2,5	-1,4	-1,4
Jämförelsestörande poster <sup>1)</sup>	-	-	-	-	-70,9	-	-	-	-	-	-
Rörelseresultat efter avskrivn.	23,5	19,5	29,4	0,3	-35,3	21,7	22,1	11,1	27,9	13,9	15,4
Finansnetto	1,9	3,6	0,4	3,0	2,3	2,7	2,0	1,1	-0,1	1,4	0,6
Resultat efter finansnetto	25,4	23,1	29,8	3,3	-33,0	24,4	24,1	12,2	27,8	15,3	16,0
Skatt på periodens resultat	-11,6	-6,7	-8,5	-1,0	9,4	-7,2	-8,6	-3,8	-9,6	-4,3	-6,0
Minoritetens andel	-	-	-	0,3	3,5	-	-	-	-	-	-
Periodens resultat	13,8	16,4	21,3	2,6	-20,1	17,2	15,5	8,4	18,2	11,0	10,0

1) Jämförelsestörande poster avser engångsnedskrivning av balanserade utvecklingskostnader i Sectra Mamea AB.

## Fem år i sammandrag

	2004/2005	2003/2004	2002/2003	2001/2002	2000/2001
Nettoomsättning, Mkr	455,9	495,3	503,4	410,0	264,9
Resultat efter finansnetto, Mkr <sup>1</sup>	81,7	27,6	78,9	61,4	39,3
Resultat efter skatt, Mkr	54,2	21,0	53,3	40,4	27,7
Vinstmarginal, %	17,9	5,6	15,7	15,0	13,5
Räntabilitet på eget kapital, %	13,1	5,8	28,7	26,9	22,7
Räntabilitet på sysselsatt kapital, %	17,4	8,8	32,5	30,0	26,7
Vinst/aktie före utspädning, kr	1,49	0,63	1,62	1,23	0,85
Vinst/aktie efter utspädning, kr	1,46	0,61	1,57	1,20	0,84
Eget kapital/aktie före utspädning, kr	11,79	10,96	6,23	5,03	4,12
Eget kapital/aktie efter utspädning, kr	11,54	10,52	6,09	4,91	4,04
Utdelning per aktie, kr	0,50	0,50	0,50	0,40	0,30
Börskurs vid årets slut, kr	74,0	58,5	38,0	62,0	42,5
P/E-tal, ggr	49,7	92,9	23,6	50,0	50,0

1) Rörelseresultatet för helåret 2003/04 påverkas med -70,9 Mkr till följd av en engångsnedskrivning av balanserade utvecklingskostnader i Sectra Mamea AB.

## Effekter av övergång till IFRS

De flesta rekommendationer som införs genom övergång till IFRS har smärre effekter på koncernens resultat- och balansräkning. De mest väsentliga skillnaderna mellan Sectras nuvarande redovisning och IFRS är värdering av goodwill (IFRS3) och aktierelaterade ersättningar (IFRS2). I nedanstående tabell beskrivs de förändringar som påverkar Sectrakoncernens resultaträkning för helåret 2004/2005 samt effekt på egna kapitalet vid in- och utgången av 2004/2005. Nuvarande regler är under löpande översyn av EU vilket innebär att IFRS regler kan förändras. Därmed är nedanstående uppgifter fortfarande preliminära och kan komma att ändras efter klaggörande och praxis på området. Jämförelsetalen för 2004/2005 omräknas löpande under 2005/2006.

### Effekt på koncernens resultat

	2004/05	IFRS justering	2004/05 enligt IFRS
Nettoomsättning	455 862	-	455 862
Aktiverat arbete för egen räkning	24 221	-	24 221
Rörelsekostnader	-389 322	-1 314	-390 636
Avskrivningar	-18 033	-	-18 033
<b>Rörelseresultat</b>	<b>72 728</b>	<b>-1 314</b>	<b>71 414</b>
Finansiella poster, netto	9 001	-	9 001
Skatt och minoritetsandel	-27 558	-	-27 558
<b>Årets resultat</b>	<b>54 171</b>	<b>-1 314</b>	<b>52 857</b>

### Effekt på koncernens eget kapital och balansräkning

	050430	IFRS justering	050501 enligt IFRS
Goodwill	37 879	-37 879	0
Immateriella anläggningstillgångar	77 928	37 879	115 807
Övriga anläggningstillgångar	37 254	-	37 254
Omsättningstillgångar	546 664	-	546 664
<b>Summa tillgångar</b>	<b>699 725</b>	<b>0</b>	<b>699 725</b>
Eget Kapital	430 655	-	430 655
Avsättningar och långfristiga skulder	72 971	-	72 971
Kortfristiga skulder	196 099	-	196 099
<b>Summa eget kapital och skulder</b>	<b>699 725</b>	<b>0</b>	<b>699 725</b>

### Aktierelaterade ersättningar, IFRS 2

IFRS 2, Share-based Payment, tillämpas enligt övergångsreglerna för aktierelaterade ersättning vilka är tilldelade efter den 7 november 2002 och har intjänande tidpunkten efter den 1 maj 2006. Enligt dessa regler skall skillnaden mellan vad den anställda betalar och marknadsvärdet på aktierelaterat instrument kostnadsföras som en personalkostnad i koncernresultaträkning. Inom Sectra-koncernen finns det två optionsprogram och två konvertibelprogram som innefattas av dessa regler. Effekt från kostnadsföring av verkliga värdet i dessa program påverkar koncernresultatet 2004/2005 med -1.314 tkr.

### Redovisning av företagsförvärv, IFRS 3

Enligt IFRS 3, Business combinations, skall mer noggrann förvärvsanalys upprättas i samband med företagsförvärv där identifierbara immateriella tillgångar skall värderas till marknadsvärde och redovisas avskild från goodwill. Identifierbara immateriella tillgångar som tex patent, kundrelationer, avtal, orderstock, licenser, varumärken m.m. skall skrivas av över fastställd livslängd enligt bedömd nyttjandeperiod. Däremot skrivs inte goodwill av utan periodisk nedskrivningstest görs för att bedöma eventuella nedskrivningsbehov.

Sectra tillämpar övergångsreglerna vilket innebär att 32.262 tkr av goodwill avseende förvärv före den 1 maj 2004 omklassificeras till immateriella tillgångar och skillnaden i avskrivningar redovisas direkt mot eget kapital. Förvärv efter den 1 maj 2004 har omräknats vilket föranledde omklassificering av goodwill till immateriella tillgångar med 5.617 tkr. Dessa omklassificeringar har inte haft någon effekt på avskrivningskostnader under 2004/2005.

## Definition nyckeltal

**Eget kapital per aktie:** Eget kapital dividerat med antal aktier vid periodens slut.

**Förädlingsvärde:** Rörelseresultat plus arbetskraftskostnader.

**Justerat eget kapital:** Redovisat eget kapital ökat med 72 procent av obeskattade reserver.

**Likviditet:** Omsättningstillgångar dividerat med kortfristiga skulder.

**Kassaflöde per aktie:** Kassaflödet dividerat med antalet aktier vid periodens slut.

**P/E-tal:** Aktiekurs vid periodens slut i relation till senaste 12-månadersperiodens vinst per aktie.

**Räntabilitet på eget kapital:** Resultat efter skatt i procent av genomsnittligt justerat eget kapital.

**Räntabilitet på sysselsatt kapital:** Resultat före skatt plus finansiella kostnader i procent av genomsnittligt sysselsatt kapital.

**Soliditet:** Eget kapital i procent av balansomslutning.

**Sysselsatt kapital:** Balansomslutning minskad med icke räntebärande skulder.

**Vinst per aktie:** Resultat efter skatt dividerat med genomsnittligt antalet aktier.

**Vinstmarginal:** Resultat efter finansnetto i procent av nettoomsättning.

## Sectra i korthet

*Sectra grundades 1978 och bedriver sedan mitten av 80-talet framgångsrik utveckling och försäljning av högteknologiska produkter inom expansiva nischer. Idag omfattar verksamheten medicinska system och avlyssningssäkra kommunikationssystem.*

*Sectra har mer än 370 medarbetare i åtta länder och företagets produkter används av kunder över hela världen. Bolaget är noterat på Stockholmsbörsens O-lista sedan den 3 mars 1999. Mer information om Sectras verksamhet finns på företags hemsida [www.sectra.se](http://www.sectra.se).*