

Pressmeddelande

Linköping den 7 mars 2006

Sectras niomånadersrapport för perioden maj 2005 - januari 2006:

Starkt tredje kvartal

Sectra redovisar starkaste kvartalet hittills innevarande verksamhetsår och det bästa tredje kvartalet någonsin. Tredje kvartalets nettoomsättning ökade till 146,1 Mkr (117,7), upp 24,1 procent jämfört med motsvarande period föregående år. Vinsten efter finansnetto ökade 19,8 procent till 27,2 Mkr (22,7). Orderingen för kvartalet uppgick till 168,7 Mkr (184,3).

För niomånadersperioden ökade Sectras nettoomsättning 23,8 procent till 391,6 Mkr (316,4). Vinsten efter finansnetto uppgick till 45,5 Mkr (55,4), vilket motsvarar en vinstmarginal på 11,6 procent (17,5). Orderingen för perioden ökade 8,9 procent till 424,1 Mkr (389,6).

– Kvartalssiffrorna för omsättning och vinst är de högsta vi någonsin har redovisat för ett tredje kvartal, säger Jan-Olof Brüer, koncernchef och VD för Sectra AB. Det är vår framgångsrika försäljning av medicinska system som har bidragit till ökningen genom stigande intäkter från försäljning, service och support på samtliga marknader.

– Vinstmarginalen för niomånadersperioden påverkas av vår satsning på att långsiktigt stärka positionen på viktiga marknader. Som vi tidigare kommunicerat är vi inne i en fas där vi gör betydande investeringar i nya försäljnings- och supportkanaler, säger Jan-Olof Brüer.

Sectra har under kvartalet förvärvat 20 procent i ImaXperts BV, en holländsk distributör av medicinska system. Förvärvet är ett led i satsningen på att bygga ut distributionsnätet och serviceorganisationen för medicinska system.

På mammografisidan har kliniker i Schweiz, Österrike, Tyskland, Nya Zeeland och Sverige beställt Sectras digitala mammografisystem Sectra MicroDose Mammography under tredje kvartalet.

– Marknaden för mammografi växer snabbt och intäkterna från försäljningen av vårt digitala mammografisystem ökar, säger Jan-Olof Brüer.

Sectra har under kvartalet tecknat ett treårigt ramavtal för leveranser av den mobila kryptoenheten Tiger XS med det holländska Försvarsdepartementet. Det nya avtalet innebär att Sectra nu kan leverera Tiger-produkter till hela den holländska myndighets- och försvarsmarknaden.

– Det finns ett ökat behov av säker kommunikation hos europeiska myndigheter och försvar och vi erbjuder kostnadseffektiva och flexibla produkter för dessa kunder, säger Jan-Olof Brüer.

Sectra AB (publ)

Teknikringen 20

583 30 Linköping

Tel: 013 23 52 00

Fax: 013 21 21 85

info@sectra.se

www.sectra.se

Moms reg.nr SE556064830401

För ytterligare information kontakta:

Sectra AB, Jan-Olof Brüer, VD och koncernchef, tel 013-23 52 09

Delårsrapport Sectra AB (publ) för niomådersperioden maj 2005 – januari 2006

Motsvarande period föregående år redovisas inom parentes.

Perioden i korthet

- Orderingången ökade 8,9 procent till 424,1 Mkr (389,6).
- Nettoomsättningen ökade 23,8 procent till 391,6 Mkr (316,4).
- Resultatet efter finansnetto uppgick till 45,5 Mkr (55,4), vilket motsvarar en vinstmarginal på 11,6 procent (17,5).
- Resultatet efter skatt uppgick till 33,2 Mkr (39,4).
- Resultatet per aktie uppgick till 0,91 kr (1,08).

Tredje kvartalet i korthet

- Orderingången uppgick till 168,7 Mkr (184,3).
- Nettoomsättningen ökade 24,1 procent till 146,1 Mkr (117,7).
- Resultatet efter finansnetto ökade 19,8 procent till 27,2 Mkr (22,7), vilket motsvarar en vinstmarginal på 18,6 procent (19,3).
- Resultatet efter skatt uppgick till 20,2 Mkr (16,0).
- Resultatet per aktie uppgick till 0,55 kr (0,44).

Väsentliga händelser under tredje kvartalet

- Sectra förvärvade 20 procent av det holländska bolaget ImaXperts.
- Flera kunder i USA tecknade servicekontrakt direkt med Sectra efter att Sectra lanserat en ny internationell service- och supporttjänst för alla användare av Sectras system för hantering av digitala röntgenbilder.
- Sjukhuset på Färöarna beställde Sectras helhetslösning för hantering av digitala röntgenbilder och patientinformation.
- Framgångsrik försäljning av mammografisystemet Sectra MicroDose Mammography till kliniker i Schweiz, Österrike, Tyskland, Nya Zeeland och Sverige.
- Sectra lanserade en ny generation arbetsstationer för granskning av röntgenbilder som gör det möjligt att visa stora bildvolymmer minst 100 gånger snabbare än med traditionella metoder.
- Sectra tecknade ett treårigt ramavtal med holländska Försvarsdepartementet för leveranser av den mobila kryptoenheten Tiger XS.

Sectra AB (publ)

Teknikringen 20

583 30 Linköping

Tel: 013 23 52 00

Fax: 013 21 21 85

info@sectra.se

www.sectra.se

Moms reg.nr SE556064830401

Presentation av delårsrapporten

Sectras koncernchef Jan-Olof Brüer kommer att presentera delårsrapporten för analytiker, investerare och media på Operaterassen i Stockholm den 7 mars kl 12.00.

Det finns också möjlighet att ta del av presentationen live via Internet. Länk till presentationen kommer att finnas på www.sectra.se och sändningen startar cirka 5 minuter före det att presentationen börjar.

Orderingång, omsättning och resultat

Tredje kvartalet

Koncernens orderingång uppgick till 168,7 Mkr (184,3). Föregående år slöts flera stora service- och supportavtal med skandinaviska kunder vilket bidrog till rekordhög ordervolym. Kvartalets orderingång är den högsta innevarande verksamhetsår, vilket framförallt är en följd av ökad direktförsäljning av medicinska bildhanteringssystem i främst USA och ökad försäljning av mammografisystem.

Nettoomsättningen ökade 24,1 procent till 146,1 Mkr (117,7). Ökningen hänför sig till Sectras medicinska system som redovisar stigande intäkter för försäljning, service och support på samtliga marknader.

Resultat efter finansnetto ökade 19,8 procent till 27,2 Mkr (22,7), vilket motsvarar en vinstmarginal på 18,6 procent (19,3). Resultatet efter skatt uppgick till 20,2 Mkr (16,0). Resultatet per aktie uppgick till 0,55 kr (0,44). Det är främst leveranser av medicinska system som bidrar till det starka resultatet för kvartalet.

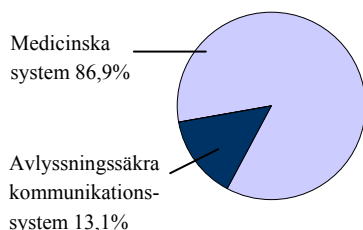
Niomånadersperioden

Koncernens orderingång för nio månader uppgick till 424,1 Mkr (389,6), en ökning med 8,9 procent jämfört med motsvarande period föregående verksamhetsår. Efterfrågan på Sectras produkter är stark, men variationerna i ordervolym sett till enskilda kvartal är väsentliga.

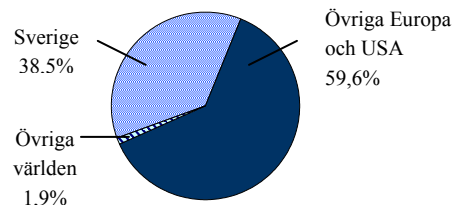
Nettoomsättningen ökade med 23,8 procent till 391,6 Mkr (316,4). Både medicinska system och avlyssningssäkra kommunikationssystem har ökat omsättningen jämfört med motsvarande period föregående år.

Resultatet efter finansnetto uppgick till 45,5 Mkr (55,4), vilket motsvarar en vinstmarginal på 11,6 procent (17,5). Resultatet efter skatt uppgick till 33,2 Mkr (39,4). Resultatet per aktie uppgick till 0,91 kr (1,08). Resultatet belastas av Sectras omfattande satsningar på att bygga ut distributionsnätet och serviceorganisationen för medicinska system.

Sectras försäljning av medicinska system sker dels i egen regi och dels genom partners. Vid direktförsäljning omfattar en affär vanligtvis kompletta systemleveranser som inkluderar både mjukvara och hårdvara. Försäljningen via partners utgörs av rena mjukvarulicenser. En affär via partners är därmed volymmässigt mycket mindre. Samtidigt har den generellt mycket kort leveranstid, ett högt förädlingsvärde och ett högre täckningsbidrag. Vinstmarginalen påverkas av en minskande andel omsättning via partners och ökande direktförsäljning.



Nettoomsättning per verksamhetssegment,
12-månaders rullande



Nettoomsättning per geografiska segment,
12-månaders rullande

Sectra AB (publ)

Teknikringen 20

583 30 Linköping

Tel: 013 23 52 00

Fax: 013 21 21 85

info@sectra.se

www.sectra.se

Moms reg.nr SE556064830401

Nettoomsättning per verksamhetssegment

(Mkr)	3 mån nov 2005 - jan 2006	3 mån nov 2004 - jan 2005	9 mån maj 2005 - jan 2006	9 mån maj 2004 - jan 2005	12 mån feb 2005 - jan 2006	Helår maj - apr 2004/2005
Medicinska system	130,5	95,2	337,9	268,4	461,6	392,1
Avlyssningssäkra kommunikationssystem	15,6	22,5	53,7	47,6	69,5	63,4
Övrig verksamhet ¹⁾	17,6	14,7	48,4	41,2	65,1	57,9
Koncernelimineringar	-17,6	-14,7	-48,4	-40,8	-65,1	-57,5
Totalt	146,1	117,7	391,6	316,4	531,1	455,9

Rörelseresultat per verksamhetssegment

(Mkr)	3 mån nov 2005 - jan 2006	3 mån nov 2004 - jan 2005	9 mån maj 2005 - jan 2006	9 mån maj 2004 - jan 2005	12 mån feb 2005 - jan 2006	Helår maj - apr 2004/2005
Medicinska system	11,7	11,1	17,9	36,2	40,7	59,0
Avlyssningssäkra kommunikationssystem	0,5	0,6	-2,1	-7,8	-9,8	-15,5
Övrig verksamhet ¹⁾	10,9	8,3	26,9	22,1	36,0	31,2
Koncernelimineringar	0,6	-0,9	-1,1	-2,2	-2,1	-3,3
Totalt	23,7	19,1	41,6	48,3	64,8	71,4

Nettoomsättning per geografiska segment

(Mkr)	3 mån nov 2005 - jan 2006	3 mån nov 2004 - jan 2005	9 mån maj 2005 - jan 2006	9 mån maj 2004 - jan 2005	12 mån feb 2005 - jan 2006	Helår maj - apr 2004/2005
Sverige	55,8	35,6	156,7	109,6	204,7	157,7
Övriga Europa & USA	85,7	81,8	224,8	206,4	316,3	297,8
Övriga världen	4,6	0,3	10,1	0,4	10,1	0,4
Totalt	146,1	117,7	391,6	316,4	531,1	455,9

1) Övrig verksamhet avser moderbolagets debitering av interna tjänster, kapitalförvaltning och nyttjanderätter till varumärken, patent och andra immateriella rättigheter.

Medicinska system

Marknaden

Allt fler sjukhus väljer att effektivisera röntgenverksamheten genom att införa digitala system och marknaden för medicinska system växer. Största andelen röntgenkliniker som använder Sectras medicinska system återfinns i Nordamerika, världens största och en av de snabbast växande marknaderna för medicinsk IT. I takt med att antalet installationer blir fler, så ökar intäkterna från tilläggförsäljning, underhålls- och uppgraderingsavtal.

Nya typer av röntgenundersökningar som resulterar i mycket stora datavolymer blir allt vanligare på marknaden. För att möta kundernas efterfrågan på system som kan hantera de växande datavolymer har Sectra utvecklat nya metoder som gör det möjligt att visa stora bildvolymer minst 100 gånger snabbare än med traditionella metoder. En del av de nya metoderna baseras på forskning som skett i samarbete med forskningscentret Center for Medical Image Science and Visualization (CMIV) vid Linköpings universitet.

Sectra AB (publ)

Teknikringen 20

583 30 Linköping

Tel: 013 23 52 00

Fax: 013 21 21 85

info@sectra.se

www.sectra.se

Moms reg.nr SE556064830401

På mammografimarknaden är övergången från filmbaserade till digitala system i full gång. Övergången har fått stöd av en amerikansk studie som publicerades hösten 2005, "The Digital Mammographic Imaging Screening Trial" utförd av the American College of Radiology Imaging Network. Digitala system är enligt studien lika bra som, och för vissa grupper av kvinnor bättre än, filmbaserade system på att upptäcka bröstcancer.

Investering i ImaXperts

Sectra har under kvartalet förvärvat 20 procent i ImaXperts BV, ett holländskt företag som distribuerar medicinska system i Nederländerna, Belgien och Luxemburg. Förvärvet är ett led i de omfattande satsningarna på att bygga ut distributionsnätet och serviceorganisationen för medicinska system. Förvärvet har ingen omedelbar påverkan på Sectras resultat och finansiella ställning.

Orderingång

Medicinska systems orderingång för tredje kvartalet är den högsta innevarande verksamhetsår. Detta är en följd av ökad direktförsäljning av medicinska bildhanteringssystem i främst USA, och ökad försäljning av mammografisystem. I USA har Sectra också tecknat servicekontrakt med flera nya kunder efter lanseringen av PACS-Guard, en ny internationell service- och supporttjänst som lanserades i november. Denna tjänst är en utveckling av den service- och supporttjänst som Sectra tillhandahållit för sina skandinaviska kunder de senaste 10 åren.

Försäljningen av det digitala mammografisystemet Sectra MicroDose Mammography genererade under kvartalet nya beställningar från mammografikliniker i Nya Zeeland, Schweiz, Österrike, Tyskland och Sverige. Sectra sålde under kvartalet också mammografi-PACS till Södersjukhuset i Stockholm.

Tredje kvartalet och niomånadersperioden

Nettoomsättningen för medicinska system uppgick under tredje kvartalet till 130,5 Mkr (95,2), en ökning med 37,1 procent jämfört med motsvarande period föregående år. USA och Skandinavien svarar för den största delen av ökningen, men medicinska systems samtliga marknader redovisar stigande intäkter från försäljning, service och support. Rörelseresultatet för kvartalet uppgick till 11,7 Mkr (11,1), vilket motsvarar en rörelsemarginal på 9,0 procent (11,7).

För niomånadersperioden ökade nettoomsättning med 25,9 procent till 337,9 Mkr (268,4 Mkr). Rörelseresultatet uppgick till 17,9 Mkr (36,2), vilket motsvarar en rörelsemarginal på 5,3 procent (13,5). Rörelsemarginalen påverkas av Sectras omfattande satsningar på att bygga ut distributionsnätet och serviceorganisationen.

Avlyssningssäkra kommunikationssystem

Marknaden

Inom myndigheter, organisationer och regeringar finns en ökad medvetenhet om behovet av att skydda känslig information mot avlyssning och i de nya försvarsstrukturerna är informationshantering en mycket viktig del. Det ökade samarbetet mellan länder inom EU och den nya säkerhetsmyndigheten inom EU skapar en ny stor marknad för säkerhetsprodukter med gemensamma EU-kryptosystem. Sectra är ett av de företag som ligger i framkanten med produkter utvecklade enligt de nya EU-normerna.

Orderingång

Sectra tecknade under kvartalet ett treårigt ramavtal med det holländska Försvarsdepartementet. Ramavtalet avser leveranser av den mobila kryptoenheten Tiger XS och omfattar initialt leveranser till ett värde av drygt 5 Mkr. Tillsammans med det ramavtal som Sectra har med holländska myndigheter sedan 2005, innebär detta att Sectra nu kan leverera Tigerprodukter till hela den holländska myndighets- och försvarsmarknaden.

Sectra AB (publ)

Teknikringen 20

583 30 Linköping

Tel: 013 23 52 00

Fax: 013 21 21 85

info@sectra.se

www.sectra.se

Moms reg.nr SE556064830401

Tredje kvartalet och niomånadersperioden

Kommunikationsverksamhetens nettoomsättning för kvartalet uppgick till 15,6 Mkr (22,5). Förändringen är en följd av att omsättningen från utvecklingsuppdrag är lägre jämfört med motsvarande kvartal föregående år. Rörelseresultatet uppgick till 0,5 Mkr (0,6), vilket motsvarar en rörelsemarginal på 3,2 procent (2,7).

För niomånadersperioden uppgick nettoomsättningen till 53,7 Mkr (47,6), en ökning med 12,8 procent jämfört med samma period föregående år. Det är påbörjade leveranser av Sectras nya generation av Tigerprodukter som bidragit till omsättningsökningen. Rörelseresultatet uppgick till -2,1 Mkr (-7,8).

Finansiell ställning

Soliditeten per den 31 januari 2006 var 59,1 procent (66,4) och likviditeten uppgick till 2,4 ggr (3,1). Bolagets räntebärande skulder uppgick vid periodens utgång till 60,0 Mkr (57,6), varav 43,7 Mkr (43,1) avser konvertibla skuldebrev.

Investeringar

Investeringarna i koncernen uppgick under niomånadersperioden till 26,1 Mkr (32,6) varav 12,8 Mkr (7,5) avser tredje kvartalet. Balanserade utvecklingskostnader var under tredje kvartalet 8,3 Mkr (5,4) och uppgick per den 31 januari 2006 till 100,8 Mkr (82,8).

Medarbetare

Det totala antalet medarbetare med tillsvidareanställning i Sectra per den 31 januari 2006 uppgick till 384 (362).

Aktien

Under tredje kvartalet har Sectra emitterat 28.333 nya B-aktier i samband med inlösen av personaloptioner utfärdade 2002/2003 till medarbetare i USA med en lösenkurs på 42 kr.

Sectras aktiekapital uppgick den 31 januari 2006 till 36.726.521 kr. Full konvertering och utnyttjande av utfärdade incitamentsprogram ökar antalet aktier med maximalt 746.667 vilket motsvarar 2,0 procent av aktiekapitalet och 1,2 procent av röstetalet. Antalet aktier efter utspädning uppgår till 37.473.188.

Framtidsutsikter

Sectra har en stark teknikplattform. De produkter och systemlösningar som Sectra utvecklar riktar sig mot marknader med hög tillväxtpotential. Bolagets starka ställning på hemmamarknaden utgör en stark bas för fortsatt internationell expansion. Förändringen i samarbetet med största samarbetspartnern Philips Medical Systems innebär en omställning av Sectras verksamhet. Detta kommer att belasta resultatet under en övergångsperiod på ytterligare 6 till 18 månader. Styrelsens bedömning att Sectra långsiktigt kommer att fortsätta expandera med god lönsamhet kvarstår.

Årsstämma 2006

Årsstämman i Sectra AB kommer att äga rum tisdagen den 28 juni i Linköping.

Aktieägare som önskar få ett ärende behandlat på årsstämman kan lämna förslaget till Sectras styrelse på adress Sectra AB, Teknikringen 2, 583 30 Linköping eller email info.investor@sectra.se. För att ärendet på ett tillfredsställande sätt och med säkerhet skall komma in i kallelsen till årsstämman ska begäran ha inkommit senast den 1 maj 2006.

Sectra AB (publ)

Teknikringen 20

583 30 Linköping

Tel: 013 23 52 00

Fax: 013 21 21 85

info@sectra.se

www.sectra.se

Moms reg.nr SE556064830401

Valberedning

Årsstämman 2005 beslutade att inrätta en valberedning bestående av av styrelsens ordförande Thomas Ericson (sammankallande) samt Viiveke Fåak och Bengt Bengtsson. Valberedningen kommer under ledning av Viiveke Fåak att bereda och till årsstämman lämna förslag till val av stämмоordförande, styrelseordförande och övriga styrelseledamöter samt styrelsearvode. I förekommande fall kommer valberedningen även lämna förslag till val av revisor och revisorsarvode.

Aktieägare som önskar lämna förslag kan vända sig till Viiveke Fåk på telefon 013 - 28 17 22 eller e-post viiveke@isy.liu.se.

Redovisningsprinciper

Denna delårsrapport har upprättats enligt IAS 34, Delårsrapportering. Sectra har från och med den 1 maj 2005 upprättat koncernredovisningen enligt International Financial Reporting Standards (IFRS). Övergången till IFRS redovisas i enlighet med IFRS 1, "First-time Adoption of International Financial Reporting", med övergångsdatum den 1 maj 2004 vilket innebär att jämförelsesiffrorna för året 2004/2005 omräknas retroaktivt. Även de redovisade jämförelsetalen har omräknats i denna delårsrapport. På sidan 10 redovisas en sammanställning av de omräkningar som skett till följd av de nya IFRS reglerna.

Kommande rapporttillfällen

Bokslutskommuniké, maj 2005 – apr 2006:	23 maj 2006
Ordinarie bolagsstämma	28 juni 2006

För mer information kontakta:

Koncernchef Jan-Olof Brüer	Telefon 013 - 23 52 09
----------------------------	------------------------

Denna delårsrapport har ej granskats av bolagets revisor.

Linköping den 7 mars 2006

Styrelsen

Sectra AB (publ)

Sectra AB (publ)

Teknikringen 20

583 30 Linköping

Tel: 013 23 52 00

Fax: 013 21 21 85

info@sectra.se

www.sectra.se

Moms reg.nr SE556064830401

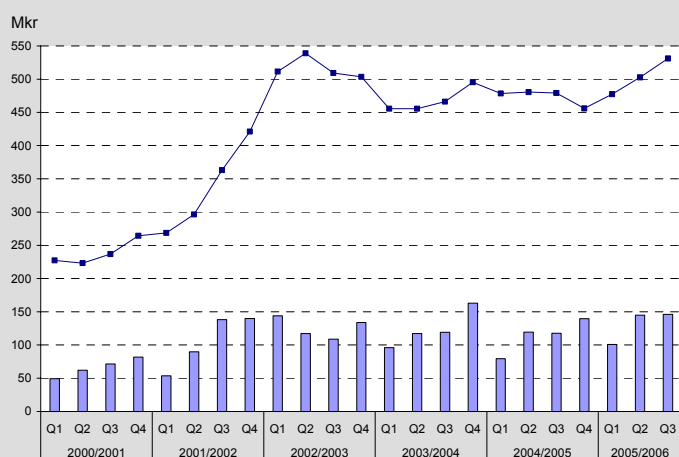
Koncernens resultaträkningar i sammandrag

Tkr	3 mån nov 2005 - jan 2006	3 mån nov 2004 - jan 2005	9 mån maj 2005 - jan 2006	9 mån maj 2004 - jan 2005	12 mån feb 2005 - jan 2006	Helår maj - apr 2004/2005
Nettoomsättning	146 068	117 744	391 576	316 360	531 078	455 862
Aktiverat arbete för egen räkning	8 329	5 414	18 785	16 744	26 262	24 221
Rörelsens kostnader	-125 685	-99 495	-353 958	-271 358	-473 235	-390 636
Avskrivningar	-4 955	-4 536	-14 774	-13 474	-19 333	-18 033
Rörelseresultat efter avskrivningar	23 757	19 127	41 629	48 272	64 772	71 414
Finansnetto	3 459	3 636	3 915	7 126	5 790	9 001
Resultat efter finansnetto	27 216	22 763	45 544	55 398	70 562	80 415
Skatt på periodens resultat	- 6 996	-6 760	-12 334	-16 292	-23 913	-27 871
Minoritetens andel i årets resultat	-	-	-	313	-	313
Periodens resultat	20 220	16 003	33 210	39 419	46 649	52 857
Vinst per aktie						
Före utspädning, kr	0,55	0,44	0,91	1,08	1,27	1,45
Efter utspädning, kr	0,54	0,43	0,89	1,06	1,25	1,42
Antal aktier						
Före utspädning	36 726 521	36 505 305	36 726 521	36 505 305	36 726 521	36 528 638
Efter utspädning ¹⁾	37 473 188	37 269 988	37 473 188	37 269 988	37 473 188	37 309 988
Genomsnitt före utspädning ²⁾	36 707 632	36 468 860	36 663 658	36 383 633	36 626 014	36 415 995
Genomsnitt efter utspädning ¹⁾²⁾	37 473 188	37 271 321	37 343 732	37 181 175	37 331 408	37 210 879

1) Utspädningen baseras på konvertibelprogram utfärdade 2003/2004 (330.000), 2004/2005 (154.800) och 2005/2006 (165.200) samt personaloptioner utfärdade 2003/2004 (56.667) och 2004/2005 (40.000).

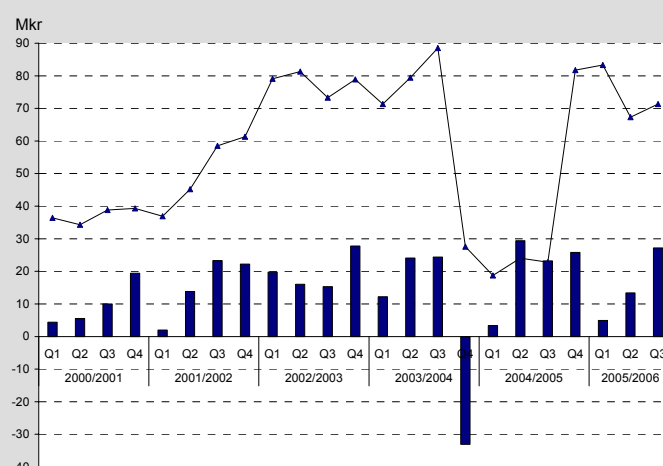
2) Genomsnittligt antal aktier är justerat för genomförda aktieuppdelningar och emissioner.

Nettoomsättning



Staplarna visar nettomsättning per kvartal och linjen 12 månaders rullande nettomsättning.

Resultat efter finansiella poster



Staplarna visar resultat efter finansiella poster per kvartal och linjen 12 månaders rullande resultat.

Koncernens balansräkningar i sammandrag

Tkr	31 jan 2006	31 jan 2005	30 april 2005
Tillgångar			
Immateriella anläggningstillgångar	125 304	108 829	115 807
Materiella anläggningstillgångar	23 806	22 456	23 700
Finansiella anläggningstillgångar	27 681	13 550	13 554
Summa anläggningstillgångar	176 791	144 835	153 061
Övriga omsättningstillgångar	223 449	181 194	226 488
Likvida medel	375 267	303 279	320 176
Summa omsättningstillgångar	598 716	484 473	546 664
Summa tillgångar	775 507	629 308	699 725
Eget kapital och skulder			
Eget kapital (inkl periodens resultat)	458 083	417 800	430 655
Avsättningar	26 862	1 612	27 057
Långfristiga skulder	39 397	46 480	45 914
Kortfristiga skulder	251 165	163 416	196 099
Summa eget kapital och skulder	775 507	629 308	699 725

Förändring av eget kapital

Tkr	9 mån maj 2005 - jan 2006	9 mån maj 2004 - jan 2005	Helår maj - apr 2004/2005
Eget kapital vid periodens ingång	430 655	393 033	393 033
Nyemission/Konvertering	12 177	5 809	6 905
Lämnad utdelning	-18 264	-18 196	-18 196
Omklassificerat ¹⁾	-	924	-3 552
Förändring kapitalandel	-	-2 875	-
Förändring av omräkningsdifferens	305	-314	-459
Förändring av nuvärdesberäkning	-	-	67
Periodens resultat	33 210	39 419	52 857
Eget kapital vid periodens slut	458 083	417 800	430 655

1) Omklassificerat helåret 2004/2005 avser dels omklassificering i utländska dotterbolag med -4866 tkr och dels omklassificering enligt IFRS 2 Share-based Payment med 1314 tkr. Även omklassificering maj-jan 2004/2005 avser omklassificering enligt IFRS 2.

Koncernens kassaflödesanalyser i sammandrag

Tkr	9 mån maj 2005 - jan 2006	9 mån maj 2004 - jan 2005	Helår maj - apr 2004/2005
Kassaflöde från den löpande verksamheten före förändringar av rörelsekapital	32 981	50 750	66 013
Kassaflöde från den löpande verksamheten efter förändring av rörelsekapital	94 970	57 606	84 475
Investeringsverksamheten	-26 694	-29 635	-40 384
Finansieringsverksamheten	-14 117	-56 191	-55 738
Förändring av likvida medel	54 159	-28 220	-11 647
Likvida medel vid periodens början	320 176	332 342	332 342
Kursdifferens i likvida medel	932	-843	-519
Likvida medel vid periodens slut	375 267	303 279	320 176

Nyckeltal

	9 mån 31 jan 2006	9 mån 31 jan 2005	12 mån 31 jan 2006	Helår 30 apr 2005
Soliditet, %	59,1	66,4	59,1	61,5
Likviditet, ggr	2,4	3,1	2,4	2,9
Vinstmarginal, %	11,6	17,5	13,3	17,9
Räntabilitet på eget kapital, %	-	-	10,7	13,1
Räntabilitet på sysselsatt kapital, %	-	-	14,6	17,4
Förädlingsvärde, Mkr	-	-	320,8	300,6
Medelantal anställda	373	347	371	350
Eget kapital per aktie, kr	12,47	11,44	12,47	11,79
Eget kapital per aktie vid full utspädning, kr	12,22	11,21	12,22	11,54
Kassaflöde per aktie, kr	0,90	1,39	1,31	1,81
Kassaflöde per aktie vid full utspädning, kr	0,88	1,36	1,29	1,77
P/E-tal, ggr	-	-	41,6	49,7
Börskurs vid periodens slut, kr	53,0	75,5	53,0	74,0

Koncernens resultaträkningar kvartalsvis

Mkr	2005/2006			2004/2005				2003/2004			
	Q3	Q2	Q1	Q4	Q3	Q2	Q1	Q4	Q3	Q2	Q1
Nettoomsättning	146,1	144,7	100,8	139,5	117,7	119,3	79,4	163,0	119,0	117,3	96,0
Aktiverat arbete för egen räkning	8,3	6,7	3,7	7,5	5,4	5,1	6,2	-	-	-	-
Rörelsens kostnader	-125,7	-131,9	-96,4	-119,3	-99,5	-90,7	-81,2	-125,8	-95,3	-94,4	-83,3
Avskrivningar	-5,0	-5,3	-4,4	-4,6	-4,5	-4,6	-4,3	-1,6	-2,0	-0,8	-1,6
Jämförelsestörande poster ¹⁾	-	-	-	-	-	-	-	-70,9	-	-	-
Rörelseresultat efter avskrivn.	23,7	14,2	3,7	23,1	19,1	29,1	0,1	-35,3	21,7	22,1	11,1
Finansnetto	3,5	-0,8	1,2	1,9	3,6	0,4	3,0	2,3	2,7	2,0	1,1
Resultat efter finansnetto	27,2	13,4	4,9	25,0	22,7	29,5	3,1	-33,0	24,4	24,1	12,2
Skatt på periodens resultat	-7,0	-3,9	-1,5	-11,6	-6,7	-8,5	-1,0	9,4	-7,2	-8,6	-3,8
Minoritetens andel	-	-	-	-	-	-	0,3	3,5	-	-	-
Periodens resultat	20,2	9,5	3,4	13,4	16,0	21,0	2,4	-20,1	17,2	15,5	8,4

1) Jämförelsestörande poster avser engångsnedskrivning av balanserade utvecklingskostnader i Sectra Mamea AB.

Fem år i sammandrag

	2004/2005	2003/2004	2002/2003	2001/2002	2000/2001
Nettoomsättning, Mkr	455,9	495,3	503,4	410,0	264,9
Resultat efter finansnetto, Mkr ¹	80,4	27,6	78,9	61,4	39,3
Resultat efter skatt, Mkr	52,8	21,0	53,3	40,4	27,7
Vinstmarginal, %	17,9	5,6	15,7	15,0	13,5
Räntabilitet på eget kapital, %	13,1	5,8	28,7	26,9	22,7
Räntabilitet på sysselsatt kapital, %	17,4	8,8	32,5	30,0	26,7
Vinst/aktie före utspädning, kr	1,45	0,63	1,62	1,23	0,85
Vinst/aktie efter utspädning, kr	1,42	0,61	1,57	1,20	0,84
Eget kapital/aktie före utspädning, kr	11,79	10,96	6,23	5,03	4,12
Eget kapital/aktie efter utspädning, kr	11,54	10,52	6,09	4,91	4,04
Utdelning per aktie, kr	0,50	0,50	0,50	0,40	0,30
Börskurs vid årets slut, kr	74,0	58,5	38,0	62,0	42,5
P/E-tal, ggr	49,7	92,9	23,6	50,0	50,0

1) Rörelseresultatet för helåret 2003/04 påverkas med -70,9 Mkr till följd av en engångsnedskrivning av balanserade utvecklingskostnader i Sectra Mamea AB.

Effekter av övergång till IFRS

Redovisade jämförelsetal i denna delårsrapport har omräknats i enlighet med IFRS. I nedanstående tabell visas justeringar mellan tidigare redovisningsprinciper och de nya IFRS reglerna.

Omräkning av jämförelsetalen i koncernresultaträkning

Tkr	2004/2005					
	Tredje kvartalet		Nio månader		Helåret	
	nov-jan	nov-jan enligt IFRS	maj-jan	maj-jan enligt IFRS	maj - apr	maj - apr enligt IFRS
Nettoomsättning	117 744	117 744	316 360	316 360	455 862	455 862
Aktiverat arbete för egen räkning	5 414	5 414	16 744	16 744	24 221	24 221
Rörelsekostnader	-99 105	-99 495	-270 433	-271 358	-389 322	-390 636
Avskrivningar	-4 536	-4 536	-13 474	-13 474	-18 033	-18 033
Rörelseresultat	19 517	19 127	49 197	48 272	72 728	71 414
Finansiella poster, netto	3 636	3 636	7 126	7 126	9 001	9 001
Skatt och minoritetsandel	-6 760	-6 760	-15 979	-15 979	-27 558	-27 558
Årets resultat	16 393	16 003	40 344	39 419	54 171	52 857

Omräkning av jämförelsetalen i koncernbalansräkning

Tkr	2004/2005					
	Nio månader			Helåret		
	31 jan, 2005	IFRS justering	31 jan, 2005 enligt IFRS	30 apr, 2005	IFRS justering	30 apr, 2005 enligt IFRS
Goodwill	24 639	-24 639	0	26 258	-26 258	0
Immateriella anläggningstillgångar	84 190	24 639	108 829	89 549	26 258	115 807
Övriga anläggningstillgångar	36 006	-	36 006	37 254	-	37 254
Omsättningstillgångar	484 473	-	484 473	546 664	-	546 664
Summa tillgångar	629 308	0	629 308	699 725	0	699 725
Bundet eget kapital	309 977	924	310 901	349 377	1 314	350 691
Fritt eget kapital	107 823	-924	106 899	81 278	-1 314	79 964
Summa eget kapital	417 800	0	417 800	430 655	0	430 655
Avsättningar och långfristiga skulder	48 092	-	48 092	72 971	-	72 971
Kortfristiga skulder	163 416	-	163 416	196 099	-	196 099
Summa eget kapital och skulder	629 308	0	629 308	699 725	0	699 725

Aktierelaterade ersättningar, IFRS 2

IFRS 2, Share-based Payment, tillämpas enligt övergångsreglerna för aktierelaterade ersättningar vilka är tilldelade efter den 7 november 2002 och har intjänandetidpunkten efter den 1 maj 2006. Enligt dessa regler skall skillnaden mellan vad den anställda betalar och marknadsvärdet på aktierelaterat instrument kostnadsföras som en personalkostnad i koncernresultaträkning. Sectra tillämpar övergångsreglerna rörande aktierelaterade ersättningar. Effekten av kostnadsföringen enligt den nya redovisningsprincipen påverkar koncernresultatet för tredje kvartalet med -391 tkr, för perioden med -1 173 tkr och för helåret 2004/2005 med -1 314 tkr.

Redovisning av företagsförvärv, IFRS 3

Enligt IFRS 3, Business combinations, skall mer noggrann förvärvsanalys upprättas i samband med företagsförvärv där identifierbara immateriella tillgångar skall värderas till marknadsvärde och redovisas avskild från goodwill. Identifierbara immateriella tillgångar som tex patent, kundrelationer, avtal, orderstock, licenser, varumärken m.m. skall skrivas av över fastställd livslängd enligt bedömd nyttjandeperiod. Däremot skrivs inte goodwill av, utan periodisk nedskrivningstest görs för att bedöma eventuella nedskrivningsbehov.

Sectra tillämpar övergångsreglerna vilket innebär att goodwill avseende förvärv före den 1 maj 2004 omklassificeras till immateriella tillgångar och skillnaden i avskrivningar redovisas direkt mot eget kapital. Förvärv efter den 1 maj 2004 har omräknats vilket föranledde omklassificering av goodwill till immateriella tillgångar. Dessa omklassificeringar har inte haft någon effekt på avskrivningskostnaderna.

Definition nyckeltal

Eget kapital per aktie: Eget kapital dividerat med antal aktier vid periodens slut.

Förädlingsvärde: Rörelseresultat plus arbetskraftskostnader.

Justerat eget kapital: Redovisat eget kapital ökat med 72 procent av obeskattade reserver.

Likviditet: Omsättningstillgångar dividerat med kortfristiga skulder.

Kassaflöde per aktie: Kassaflödet dividerat med antalet aktier vid periodens slut.

P/E-tal: Aktiekurs vid periodens slut i relation till senaste 12-månadersperiodens vinst per aktie.

Räntabilitet på eget kapital: Resultat efter skatt i procent av genomsnittligt justerat eget kapital.

Räntabilitet på sysselsatt kapital: Resultat före skatt plus finansiella kostnader i procent av genomsnittligt sysselsatt kapital.

Soliditet: Eget kapital i procent av balansomslutning.

Sysselsatt kapital: Balansomslutning minskad med icke räntebärande skulder.

Vinst per aktie: Resultat efter skatt dividerat med genomsnittligt antalet aktier.

Vinstmarginal: Resultat efter finansnetto i procent av nettoomsättning.

Sectra i korthet

Sectra grundades 1978 och bedriver sedan mitten av 80-talet framgångsrik utveckling och försäljning av högteknologiska produkter inom expansiva nischer. Verksamheten omfattar produkter inom medicinska system och avlyssningssäkra kommunikationssystem.

Sectra har mer än 380 medarbetare i tio länder och företagets produkter används av kunder över hela världen. Bolaget är noterat på Stockholmsbörsens O-lista sedan den 3 mars 1999. För ytterligare information besök företagets hemsida www.sectra.se.