

Pressmeddelande

Linköping den 5 september 2006

Delårsrapport för första kvartalet maj – juli 2006:

Sectra ökar omsättningen och förstärker den internationella försäljningsorganisationen

Sectras nettoomsättning för första kvartalet ökade 33,8 procent till 134,9 Mkr (100,8) jämfört med motsvarande period föregående år. Vinsten efter finansnetto ökade 2,0 procent till 5,0 Mkr (4,9), vilket motsvarar en vinstmarginal på 3,7 procent (4,9). Orderingsgången uppgick till 98,8 (115,5).

Stigande intäkter från direktförsäljning av medicinska system i USA och färdigställande av digitaliseringen vid Karolinska Universitetssjukhuset, ett av Nordens största sjukhus, bidrog till kvartalets omsättningsökning.

– Direktförsäljningen av medicinska system på marknader utanför Skandinavien har successivt ökat det senaste halvåret som ett resultat av våra pågående marknadssatsningar, säger Jan-Olof Brüer koncernchef och VD för Sectra AB.

– Som vi tidigare har aviserat pågår satsningar på att bygga ut vårt internationella distributionsnät och vår serviceorganisation för att kunna tillgodose den växande efterfrågan på marknaderna för våra medicinska system. Under kvartalet har vi bland annat förstärkt vår internationella sälj- och supportorganisation med ett 10-tal nya medarbetare, säger Jan-Olof Brüer.

Sectra har under kvartalet haft fortsatta försäljningsframgångar på mammografi-marknaden genom beställningar från mammografikliniker i Sverige, Norge, Frankrike och Australien.

FDA-ansökan

I USA, världens största marknad, pågår en klinisk studie för Sectras digitala mammografisystem, Sectra MicroDose Mammography, och under första kvartalet har datainsamlingen till studien slutförts. Sectra är därmed ett steg närmare en ansökan om godkännande hos den amerikanska myndigheten FDA (Food and Drug Administration).

– Att vi är klara med datainsamlingen i den kliniska studien innebär att vi har passerat en viktig milstolpe på vägen mot ett godkännande att sälja Sectra MicroDose Mammography i USA, säger Jan-Olof Brüer. Nu pågår en analys av resultaten från studien och när den är avslutad kommer vi att lämna in en formell ansökan, avslutar Jan-Olof Brüer.

Sectra AB (publ)

Teknikringen 20

583 30 Linköping

Tel: 013 23 52 00

Fax: 013 21 21 85

info@sectra.se

www.sectra.se

Moms reg.nr SE556064830401

För ytterligare information kontakta:

Sectra AB, Jan-Olof Brüer, VD och koncernchef, tel 013-23 52 09

Delårsrapport Sectra AB (publ) för första kvartalet maj – jul 2006

Motsvarande period föregående år redovisas inom parentes.

Första kvartalet i korthet

- Orderingsgången uppgick till 98,8 Mkr (115,5).
- Nettoomsättningen ökade 33,8 procent till 134,9 Mkr (100,8).
- Resultatet efter finansnetto ökade 2,0 procent till 5,0 Mkr (4,9), vilket motsvarar en vinstmarginal på 3,7 procent (4,9).
- Resultatet efter skatt uppgick till 3,9 Mkr (3,4).
- Resultatet per aktie uppgick till 0,11 kr (0,09).

Väsentliga händelser under kvartalet

- Sectra öppnade kontor i Nederländerna för försäljning, service och support av avlyssningssäkra kommunikationssystem.
- Sectra sålde digitala mammografisystem, Sectra MicroDose Mammography, till Södersjukhuset i Stockholm.
- Mammografikliniker i Norge, Frankrike och Australien beställde Sectra MicroDose Mammography och systemet har därmed sålts till kunder i 11 länder.

Sectra AB (publ)

Teknikringen 20

583 30 Linköping

Tel: 013 23 52 00

Fax: 013 21 21 85

info@sectra.se

www.sectra.se

Moms reg.nr SE556064830401

Presentation av delårsrapporten

Sectras koncernchef Jan-Olof Brüer presenterar kvartalsrapporten för analytiker och media vid en financial hearing på Operaterrassen i Stockholm den 5 september kl 12.00.

Det finns också möjlighet att ta del av presentationen Live via Internet. Länk kommer att finnas på www.sectra.se cirka 5 minuter före det att presentationen börjar.

Orderingång, omsättning och resultat

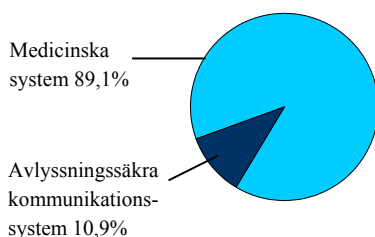
Första kvartalet

Sectra har traditionellt en säsongsvariation som innebär att verksamhetsår inleds med låg omsättning. Huvuddelen av fakturering och resultatgenerering sker oftast under tredje och fjärde kvartalet.

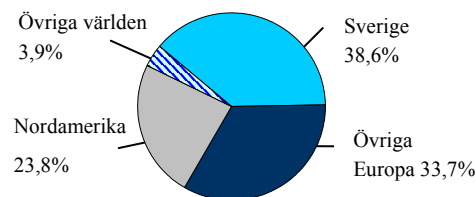
Koncernens orderingång uppgick till 98,8 Mkr (115,5). Efterfrågan på Sectras produkter är stark, men variationerna i ordervolym sett till enskilda kvartal är väsentliga. Den internationella direktförsäljningen har ökat till följd av att Sectra förstärkt den egna försäljningsorganisationen. Förändringen i orderingången jämfört med motsvarande period föregående år beror på att den ökade direktförsäljningen ännu inte kompenserar för bortfallet av licensförsäljning via Philips Medicinska System.

Nettoomsättningen för kvartalet ökade 33,8 procent till 134,9 Mkr (100,8). Ökade intäkter från direktförsäljningen på den amerikanska marknaden och färdigställande av stora digitaliseringsprojekt i Sverige har bidragit till kvartalets starka omsättning

Resultat efter finansnetto ökade 2,0 procent till 5,0 Mkr (4,9), vilket motsvarar en vinstmarginal på 3,7 procent (4,9). Resultatet efter skatt uppgick till 3,9 Mkr (3,4). Resultatet per aktie uppgick till 0,11 kr (0,09). Vinstmarginalen påverkas av den minskade försäljningen av programvarulicenser via partners. Vinsten belastas också av Sectras omfattande satsningar på att bygga ut distributionsnätet och serviceorganisationen för medicinska system till följd av utfasningen av det nio år långa samarbetet med Philips Medicinska System.



Nettoomsättning per verksamhetssegment,
12-månaders rullande



Nettoomsättning per geografiska segment,
12-månaders rullande

Nettoomsättning per verksamhetssegment

(Mkr)	3 mån	3 mån	12 mån	Helår
	maj 2006 - jul 2006	maj 2005 - jul 2005	aug 2005 - jul 2006	maj - apr 2005/2006
Medicinska system	120,6	86,2	533,2	498,8
Avlyssningssäkra kommunikationssystem	14,3	14,6	65,5	65,8
Övrig verksamhet ^{1) 2)}	5,3	5,5	22,4	22,6
Koncernelimineringar	-5,3	-5,5	-22,7	-22,8
Totalt	134,9	100,8	598,4	564,4

Sectra AB (publ)

Teknikringen 20

583 30 Linköping

Tel: 013 23 52 00

Fax: 013 21 21 85

info@sectra.se

www.sectra.se

Moms reg.nr SE556064830401

Rörelseresultat per verksamhetssegment				
(Mkr)	3 mån maj 2006 - jul 2006	3 mån maj 2005 - jul 2005	12 mån aug 2005 - jul 2006	Helår maj - apr 2005/2006
Medicinska system ²⁾	8,8	7,2	85,5	83,9
Avlyssningssäkra kommunikationssystem ²⁾	-2,2	-1,6	-1,3	-0,7
Övrig verksamhet ¹⁾²⁾	-1,2	-1,3	-5,6	-5,7
Koncernelimineringar	-0,4	-0,6	-1,5	-1,7
Totalt	5,0	3,7	77,1	75,8

- 1) Övrig verksamhet avser främst moderbolagets debitering av koncerngemensamma tjänster och kapitalförvaltning.
- 2) Sectra har under första kvartalet 2006/2007 ändrat principerna för moderbolagets debitering av kostnader för kapitalförvaltning och för nyttjanderätter till varumärken, patent samt andra immateriella rättigheter. Detta påverkar fördelningen av kostnader per segment. I denna delårsrapport har de siffror som redovisas per segment för motsvarande perioder verksamhetsåret 2005/2006 därför omräknats så som om de nya principerna gällt även under föregående verksamhetsår.

Nettoomsättning per geografiska segment				
(Mkr)	3 mån maj 2006 - jul 2006	3 mån maj 2005 - jul 2005	12 mån aug 2005 - jul 2006	Helår maj - apr 2005/2006
Sverige	68,1	34,4	231,2	197,5
Övriga Europa	32,9	30,0	201,8	199,0
Nordamerika	32,5	34,9	142,3	144,7
Övriga världen	1,4	1,5	23,1	23,2
Totalt	134,9	100,8	598,4	564,4

Medicinska system

Marknaden

Allt fler sjukhus väljer att effektivisera röntgenverksamheten genom att införa digitala system och marknaden för medicinska system växer. För att möta marknadens efterfrågan fortsätter Sectra de omfattande satsningarna på att bygga ut distributionsnätet och serviceorganisationen på viktiga marknader.

Totalt utförs årligen över 40 miljoner röntgenundersökningar i företagets system, vilket gör Sectra till en av världens ledande leverantörer av system för hantering av digitala röntgenbilder. Största andelen röntgenkliniker som använder Sectras medicinska system återfinns i Nordamerika, världens största och en av de snabbast växande marknaderna för medicinsk IT. I takt med att installationerna blir fler, så ökar intäkterna från tilläggförsäljning, underhålls- och uppgraderingsavtal.

På mammografimarknaden är övergången från filmbaserade till digitala system i full gång runt om i världen. Sectra har under kvartalet haft fortsatta försäljningsframgångar med det digitala mammografisystemet Sectra MicroDose Mammography. Systemet har bland annat beställts av Södersjukhuset i Stockholm och mammografikliniker i Norge, Frankrike och Australien. Systemet har därmed sålts till kunder i 11 länder.

Sectra AB (publ)

Teknikringen 20

583 30 Linköping

Tel: 013 23 52 00

Fax: 013 21 21 85

info@sectra.se

www.sectra.se

Moms reg.nr SE556064830401

I USA har datainsamlingen till den kliniska studien av Sectra MicroDose Mammography slutförts under kvartalet. Den kliniska studien ska ligga till grund för en ansökan hos den amerikanska myndigheten FDA (Food and Drug Administration) och Sectra är därmed ett steg närmare ett godkännande att sälja Sectra MicroDose Mammography i USA.

Omsättning och resultat

Medicinska systems nettoomsättning för första kvartalet ökade 39,9 procent till 120,6 Mkr (86,2). Ökade intäkter från direktförsäljningen på den amerikanska marknaden och stora digitaliseringsprojekt i Sverige bidrog till den stora omsättningsökningen jämfört med motsvarande period föregående år. Den svenska marknaden svarade för den enskilt största ökningen till följd av färdigställande av ett digitaliseringsprojekt vid Karolinska Universitetssjukhuset, ett av Nordens största sjukhus.

Rörelseresultatet ökade 22,2 procent till 8,8 Mkr (7,2), vilket motsvarar en rörelsemarginal på 7,3 procent (8,4). Vinstmarginalen påverkas av kostnader för företagets omfattande marknadssatsningar och av att försäljning av programvarulicenser via samarbetspartners har minskat. Vid direktförsäljning av medicinska system omfattar en affär vanligtvis kompletta systemleveranser som inkluderar både mjukvara och hårdvara. Försäljningen via partners utgörs av rena mjukvarulicenser. En affär via partners är därmed volymmässigt mycket mindre. Samtidigt har den generellt mycket kort leveranstid, ett högt förädlingsvärde och ett högre täckningsbidrag.

Avlyssningssäkra kommunikationssystem

Marknaden

Bland europeiska myndigheter och försvar ökar samarbeten över nationsgränserna, vilket medför att kraven på säkra kommunikationssystem övergår från att vara nationella till att vara gemensamma för hela EU. Detta skapar en ny stor marknad för EU-godkända krypto-produkter.

För att möta kundernas efterfrågan har Sectra de senaste åren investerat i utveckling och marknadsföring av tredje generationen Tigerprodukter, kallad Tiger XS, och är ett av de första företagen som erbjuder produkter utvecklade enligt de nya EU-normerna. En av de marknader som visat stort intresse för företagets produkter är Nederländerna, där Sectra har levererat Tiger-produkter till både myndighets- och försvarskunder. För att kunna tillgodose behovet av kvalificerade säkerhetsprodukter på den holländska marknaden öppnade Sectra under kvartalet kontor i Haag. På Sectras kontor i Storbritannien har neddragningar skett under kvartalet för att anpassa resurserna utifrån efterfrågan från denna marknad.

Omsättning och resultat

Avlyssningssäkra kommunikationssystemets nettoomsättning för kvartalet uppgick till 14,3 Mkr (14,6). Huvuddelen av intäkterna avser utvecklingsuppdrag och kundspecifika produkter. Rörelseresultatet uppgick till -2,2 Mkr (-1,6). Resultatet belastas av 1,3 Mkr i kostnader för neddragningarna i Storbritannien. Neddragningarna beräknas ge en positiv resultateffekt om 2,5 Mkr per år.

Finansiell ställning

Soliditeten per den 31 juli 2006 var 61,8 procent (63,6) och likviditeten uppgick till 2,7 ggr (2,8).

Räntebärande skulder minskade med 20,7 Mkr under första kvartalet, vilket huvudsakligen är en följd av återlösen av konvertibler. Bolagets räntebärande skulder uppgick vid periodens utgång till 38,9 Mkr (46,3), varav 23,1 Mkr (31,9) avser konvertibla skuldebrev.

Investeringar

Investeringarna i koncernen uppgick under kvartalet till 9,7 Mkr (3,8). Balanserade utvecklingskostnader var under första kvartalet 8,1 Mkr (3,7) och uppgick per den 31 juli 2006 till 112,9 Mkr (90,0).

Sectra AB (publ)

Teknikringen 20

583 30 Linköping

Tel: 013 23 52 00

Fax: 013 21 21 85

info@sectra.se

www.sectra.se

Moms reg.nr SE556064830401

Medarbetare

Antalet medarbetare med tillsvidareanställning i Sectra ökade under första kvartalet med 13 personer och uppgick per den 31 juli 2006 till totalt 396 (372).

Aktien

Sectras aktiekapital uppgick den 31 juli 2006 till 36.746.521 kr. Full konvertering och utnyttjande av utfärdade incitamentsprogram ökar antalet aktier med maximalt 436.667, vilket motsvarar 1,2 procent av aktiekapitalet och 0,7 procent av röstetalet. Antalet aktier efter utspädning uppgår till 37.183.188.

Den 30 juni 2006 förföll Sectras konvertibellån utställt till koncernens medarbetare och externa styrelseledamöter verksamhetsåret 2002/2003. Någon konvertering till aktier skedde ej och konvertibellånet på 20,6 Mkr återbetalades på förfalldagen.

Vid Sectras årsstämma i juni 2006 beslutades att emittera nya konvertibler till koncernens medarbetare och till externa styrelseledamöter. Vid full tilldelning samt full konvertering kan utspädningseffekten maximalt uppgå till 1,0 procent av aktiekapitalet. Konverteringskursen ska motsvara 135 procent av det volymviktade medeltalet av noterade betalkurser för bolagets aktie på Stockholmsbörsens O-lista under tiden fr.o.m. den 30 augusti 2006 till den 13 september 2006. Konvertiblerna ska kunna tecknas under perioden 2 – 13 oktober 2006 och konvertering till aktier av serie B ska kunna ske 26 – 29 maj 2009.

Stämman antog också styrelsens förslag om utställande av ytterligare högst 80.000 personaloptioner för koncernens medarbetare i USA. Om dessa personaloptioner nyttjas fullt ut kommer medarbetare att förvärva aktier i bolaget motsvarande upp till cirka 0,1 procent av aktiekapitalet och 0,1 procent av röstetalet.

Bemyndigande

Vid årsstämman i juni bemyndigades styrelsen att, för tiden fram till nästa årsstämma, besluta om nyemission av högst 3.600.000 B-aktier mot vederlag i form av kontant betalning, kvittning eller apportegendom. Sådan nyemission kan ske med avvikelse från aktieägarnas företrädesrätt och utspädningseffekten om hela bemyndigandet utnyttjas blir vad avser aktiekapital cirka 10 procent och röster cirka 6 procent. Syftet med bemyndigandet är att möjliggöra att nyemitterade aktier kan utnyttjas för genomförande av eller för finansiering av förvärv av hela eller delar av företag eller verksamheter samt i samband med marknadsinvesteringar.

Vidare fattade stämman beslut att bemyndiga styrelsen att, vid ett eller flera tillfällen, under perioden fram till nästa årsstämma, fatta beslut om förvärv respektive överlåtelse av egna aktier. Bemyndigandet är begränsat till att bolagets innehav av egna aktier inte vid något tillfälle får överskrida 10 procent av samtliga aktier i bolaget.

Framtidsutsikter

Sectra har en stark teknikplattform. De produkter och systemlösningar som Sectra utvecklar riktar sig mot marknader med hög tillväxtpotential. Bolagets starka ställning på hemmamarknaden utgör en stark bas för fortsatt internationell expansion. Förändringen i samarbetet med största samarbetspartnern Philips Medical Systems innebär en omställning av Sectras verksamhet. Detta kommer att belasta resultatet under en övergångsperiod på ytterligare 6 till 13 månader. Styrelsens bedömning att Sectra långsiktigt kommer att fortsätta expandera med god lönsamhet kvarstår.

Sectra AB (publ)

Teknikringen 20

583 30 Linköping

Tel: 013 23 52 00

Fax: 013 21 21 85

info@sectra.se

www.sectra.se

Moms reg.nr SE556064830401

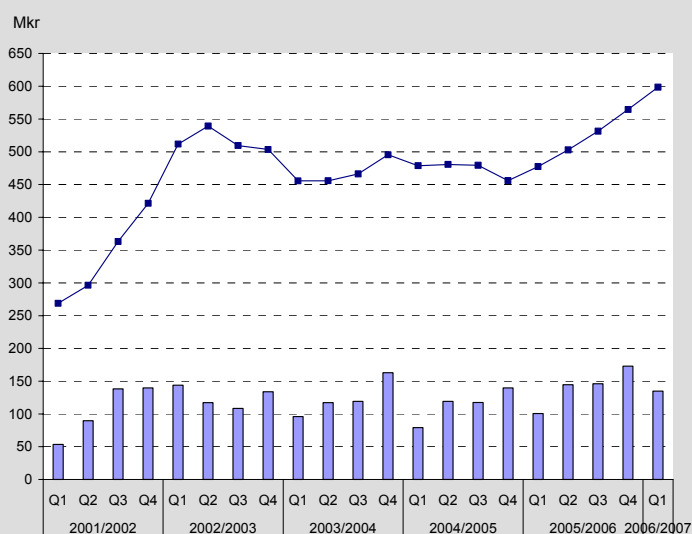
Koncernens resultaträkningar i sammandrag

Tkr	3 mån maj 2006 - jul 2006	3 mån maj 2005 - jul 2005	12 mån aug 2005 - jul 2006	Helår maj - apr 2005/2006
Nettoomsättning	134 886	100 838	598 430	564 382
Aktiverat arbete för egen räkning	8 086	3 721	29 937	25 572
Rörelsens kostnader	-132 624	-96 397	-529 667	-494 062
Avskrivningar	-5 321	-4 479	-21 598	-20 134
Rörelseresultat efter avskrivningar	5 027	3 683	77 102	75 758
Finansnetto	12	1 233	3 767	4 988
Resultat efter finansnetto	5 039	4 916	80 869	80 746
Skatt på periodens resultat	-1 183	-1 470	-20 109	-20 396
Periodens resultat	3 856	3 446	60 760	60 350
Varav hänförligt till:				
Moderbolagets ägare	3 856	3 446	60 760	60 350
Minoritetsintresse	0	0	0	0
Vinst per aktie				
Före utspädning, kr	0,11	0,09	1,65	1,65
Efter utspädning, kr	0,10	0,09	1,62	1,61
Antal aktier				
Före utspädning	36 746 521	36 698 188	36 746 521	36 746 521
Efter utspädning ¹⁾	37 183 188	37 307 988	37 183 188	37 513 188
Genomsnitt före utspädning ²⁾	36 746 521	36 504 434	36 721 382	36 681 041
Genomsnitt efter utspädning ^{1) 2)}	37 403 188	37 233 763	37 431 488	37 379 430

1) Utspädningen baseras på konvertibelprogram utfärdade 2004/2005 (154.800) och 2005/2006 (165.200) samt personaloptioner utfärdade 2003/2004 (36.667), 2004/2005 (40.000) och 2005/2006 (40.000).

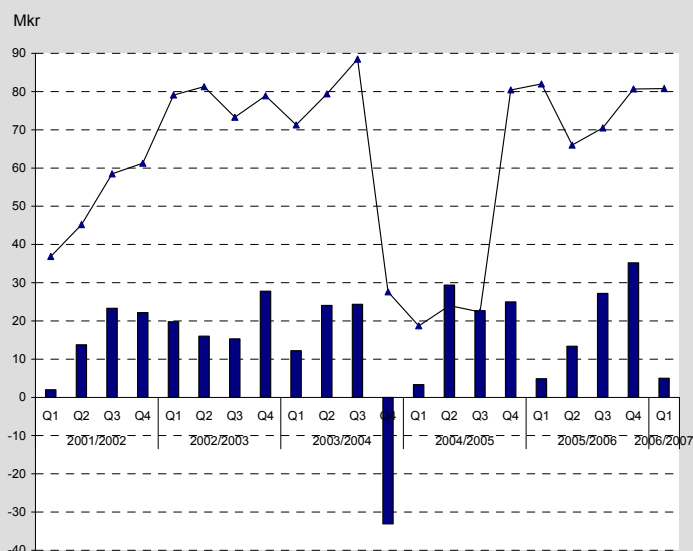
2) Genomsnittligt antal aktier är justerat för genomförda aktieuppdelningar och emissioner.

Nettoomsättning



Staplarna visar nettoomsättning per kvartal och linjen 12 månaders rullande nettoomsättning.

Resultat efter finansiella poster



Staplarna visar resultat efter finansiella poster per kvartal och linjen 12 månaders rullande resultat.

Koncernens balansräkningar i sammandrag

Tkr	31 jul 2006	31 jul 2005	30 apr 2006
Tillgångar			
Immateriella anläggningstillgångar	134 413	116 467	127 806
Materiella anläggningstillgångar	21 934	22 835	24 137
Finansiella anläggningstillgångar	15 415	13 554	15 604
Summa anläggningstillgångar	171 762	152 856	167 547
Övriga omsättningstillgångar	235 707	185 953	243 725
Likvida medel	356 693	332 811	414 297
Summa omsättningstillgångar	592 400	518 764	658 022
Summa tillgångar	764 162	671 620	825 569
Eget kapital och skulder			
Eget kapital (inkl periodens resultat)	471 961	427 317	486 495
Avsättningar	24 775	26 796	1 326
Långfristiga skulder	38 857	25 530	62 592
Kortfristiga skulder	228 569	191 977	275 156
Summa eget kapital och skulder	764 162	671 620	825 569

Förändring av eget kapital

Tkr	3 mån maj – jul 2006	3 mån maj – jul 2005	Helår maj – apr 2005/2006
Eget kapital vid periodens ingång	486 495	430 655	430 655
Nyemission/Konvertering	-	10 987	13 117
Lämnad utdelning	-18 373	-18 264	-18 264
Förändring av omräkningsdifferens	-17	493	637
Periodens resultat	3 856	3 446	60 350
Eget kapital vid periodens slut	471 961	427 317	486 495

Koncernens kassaflödesanalyser i sammandrag

Tkr	3 mån maj – jul 2006	3 mån maj – jul 2005	Helår maj – apr 2005/2006
Kassaflöde från den löpande verksamheten före förändringar av rörelsekapital	1 016	1 201	73 942
Kassaflöde från den löpande verksamheten efter förändring av rörelsekapital	-7 406	33 210	131 343
Investeringsverksamheten	-9 656	-3 488	-35 092
Finansieringsverksamheten	-39 527	-18 211	-3 965
Förändring av likvida medel	-56 589	11 511	92 286
Likvida medel vid periodens början	414 297	320 176	320 176
Kursdifferens i likvida medel	-1 015	1 124	1 835
Likvida medel vid periodens slut	356 693	332 811	414 297

Nyckeltal

	3mån 31 jul 2006	3 mån 31 jul 2005	12 mån 31 jul 2006	Helår 30 apr 2006
Orderingång, Mkr	98,8	115,5	597,0	613,7
Soliditet, %	61,8	63,6	61,8	58,9
Likviditet, ggr	2,7	2,8	2,7	2,4
Vinstmarginal, %	3,7	4,9	13,5	14,3
Räntabilitet på eget kapital, %	-	-	13,5	13,2
Räntabilitet på sysselsatt kapital, %	-	-	16,9	16,0
Förädlingsvärde, Mkr	73,5	60,3	349,2	335,8
Medelantal anställda	383	376	375	373
Eget kapital per aktie, kr	12,84	11,64	12,84	13,24
Eget kapital per aktie vid full utspädning, kr	12,69	11,45	12,69	12,97
Kassaflöde per aktie, kr	0,03	0,03	2,01	2,01
Kassaflöde per aktie vid full utspädning, kr	0,03	0,03	1,98	1,97
P/E-tal, ggr	-	-	40,3	35,7
Börskurs vid periodens slut, kr	66,7	46,2	66,7	58,8

Koncernens resultaträkningar kvartalsvis

Mkr	2006/2007		2005/2006		2004/2005		2004/2005		
	Q1	Q4	Q3	Q2	Q1	Q4	Q3	Q2	Q1
Nettoomsättning	134,9	172,8	146,1	144,7	100,8	139,5	117,7	119,3	79,4
Aktiverat arbete för egen räkning	8,1	6,8	8,3	6,7	3,7	7,5	5,4	5,1	6,2
Rörelsens kostnader	-132,7	-140,1	-125,7	-131,9	-96,4	-119,3	-99,5	-90,7	-81,2
Avskrivningar	-5,3	-5,4	-5,0	-5,3	-4,4	-4,6	-4,5	-4,6	-4,3
Rörelseresultat efter avskr.	5,0	34,1	23,7	14,2	3,7	23,1	19,1	29,1	0,1
Finansnetto	0,0	1,1	3,5	-0,8	1,2	1,9	3,6	0,4	3,0
Resultat efter finansnetto	5,0	35,2	27,2	13,4	4,9	25,0	22,7	29,5	3,1
Skatt på periodens resultat	-1,1	-8,1	-7,0	-3,9	-1,5	-11,6	-6,7	-8,5	-1,0
Minoritetens andel	-	-	-	-	-	-	-	-	0,3
Periodens resultat	3,9	27,1	20,2	9,5	3,4	13,4	16,0	21,0	2,4

Fem år i sammandrag

	2005/2006	2004/2005	2003/2004	2002/2003	2001/2002
Nettoomsättning, Mkr	564,4	455,9	495,3	503,4	410,0
Resultat efter finansnetto, Mkr ¹	80,7	80,4	27,6	78,9	61,4
Resultat efter skatt, Mkr	60,4	52,8	21,0	53,3	40,4
Vinstmarginal, %	14,3	17,6	5,6	15,7	15,0
Räntabilitet på eget kapital, %	13,2	12,8	5,8	28,7	26,9
Räntabilitet på sysselsatt kapital, %	16,0	17,1	8,8	32,5	30,0
Vinst/aktie före utspädning, kr	1,64	1,45	0,63	1,62	1,23
Vinst/aktie efter utspädning, kr	1,61	1,42	0,61	1,57	1,20
Eget kapital/aktie före utspädning, kr	13,24	11,79	10,96	6,23	5,03
Eget kapital/aktie efter utspädning, kr	12,97	11,54	10,52	6,09	4,91
Utdelning per aktie, kr	0,50	0,50	0,50	0,50	0,40
Börskurs vid årets slut, kr	58,8	74,0	58,5	38,0	62,0
P/E-tal, ggr	35,7	49,7	92,9	23,6	50,0

1) Rörelseresultatet för helåret 2003/2004 påverkas med -70,9 Mkr till följd av en engångsnedskrivning av balanserade utvecklingskostnader i Sectra Mamea AB.

Definition nyckeltal

Eget kapital per aktie: Eget kapital dividerat med antal aktier vid periodens slut.

Förädlingsvärde: Rörelseresultat plus arbetskraftskostnader.

Justerat eget kapital: Redovisat eget kapital ökat med 72 procent av obeskattade reserver.

Likviditet: Omsättningstillgångar dividerat med kortfristiga skulder.

Kassaflöde per aktie: Kassaflödet dividerat med antalet aktier vid periodens slut.

P/E-tal: Aktiekurs vid periodens slut i relation till senaste 12-månadersperiodens vinst per aktie.

Räntabilitet på eget kapital: Resultat efter skatt i procent av genomsnittligt justerat eget kapital.

Räntabilitet på sysselsatt kapital: Resultat före skatt plus finansiella kostnader i procent av genomsnittligt sysselsatt kapital.

Soliditet: Eget kapital i procent av balansomslutning.

Sysselsatt kapital: Balansomslutning minskad med icke räntebärande skulder.

Vinst per aktie: Resultat efter skatt dividerat med genomsnittligt antalet aktier.

Vinstmarginal: Resultat efter finansnetto i procent av nettoomsättning.

Sectra i korthet

Sectra grundades 1978 och bedriver framgångsrik utveckling och försäljning av högteknologiska produkter i expansiva nischer. Verksamheten omfattar produkter inom medicinska system och avlyssningssäkra kommunikationssystem.

Sectra har mer än 390 medarbetare i elva länder och företagens produkter används av kunder över hela världen. Bolaget är noterat på Stockholmsbörsens O-lista sedan 1999. För ytterligare information besök företagets hemsida www.sectra.se.