

Pressmeddelande

Linköping den 5 december 2006

Sectras delårsrapport för första halvåret maj – oktober 2006:

Internationell expansion bidrar till ökad omsättning och orderingång andra kvartalet

Sectras nettoomsättning under andra kvartalet ökade 13,0 procent till 163,5 Mkr (144,7). Vinsten efter finansnetto ökade 16,4 procent till 15,6 Mkr (13,4), vilket motsvarar en vinstmarginal på 9,5 procent (9,3). Orderingången för kvartalet ökade 3,4 procent till 144,5 Mkr (139,8).

Sectras nettoomsättning för första halvåret ökade 21,5 procent till 298,4 Mkr (245,5) jämfört med motsvarande period föregående år. Vinsten efter finansnetto ökade 12,6 procent till 20,6 Mkr (18,3), vilket motsvarar en vinstmarginal på 6,9 procent (7,5). Orderingången uppgick till 243,3 (255,3).

Försäljningen av Sectras medicinska system i USA fortsätter att gå bra, orderingången ökade med 146% jämfört med motsvarande kvartal föregående år. Bland annat har den stora kedjan X-Ray Associates of New Mexico med röntgenkliniker i sydvästra USA valt att använda Sectras system för hantering av digitala röntgenbilder.

– Vi har ökat omsättningen på den amerikanska marknaden med 18 procent jämfört med motsvarande kvartal föregående år. Att stora kunder som X-Ray Associates of New Mexico väljer att använda våra medicinska system är strategiskt viktigt för vår fortsatta expansion i USA, säger Jan-Olof Brüer koncernchef och VD för Sectra AB.

Sectra fortsätter att skörda framgångar med det digitala mammografisystemet Sectra MicroDose Mammography.

– Vårt mål är att successivt öka leveransvolymerna för vårt digitala mammografisystem. Marknadens efterfrågan är stor och vi har under första halvåret mer än dubblat omsättningen för vårt mammografisystem, säger Jan-Olof Brüer.

För ytterligare information

Sectra AB, Jan-Olof Brüer, VD och koncernchef, tel 013-23 52 09

Presentation av delårsrapporten

Sectras koncernchef Jan-Olof Brüer presenterar kvartalsrapporten för analytiker och media vid en financial hearing på Operaterrassen i Stockholm den 5 december kl 12.00.

Det finns också möjlighet att ta del av presentationen Live via Internet. Länk kommer att finnas på www.sectra.se cirka 5 minuter före det att presentationen börjar.

Sectra AB (publ)

Teknikringen 20

583 30 Linköping

Tel: 013 23 52 00

Fax: 013 21 21 85

info@sectra.se

www.sectra.se

Moms reg.nr SE556064830401

Delårsrapport Sectra AB (publ) för perioden maj – oktober 2006

Motsvarande period föregående år redovisas inom parentes.

Perioden i korthet

- Orderingsången uppgick till 243,3 Mkr (255,3).
- Nettoomsättningen ökade 21,5 procent till 298,4 Mkr (245,5).
- Resultatet efter finansnetto ökade 12,6 procent till 20,6 Mkr (18,3), vilket motsvarar en vinstmarginal på 6,9 procent (7,5).
- Resultatet efter skatt uppgick till 14,8 Mkr (13,0).
- Resultatet per aktie uppgick till 0,39 kr (0,35).

Andra kvartalet i korthet

- Orderingsången ökade 3,4 procent till 144,5 Mkr (139,8).
- Nettoomsättningen ökade 13,0 procent till 163,5 Mkr (144,7).
- Resultatet efter finansnetto ökade 16,4 procent till 15,6 Mkr (13,4), vilket motsvarar en vinstmarginal på 9,5 procent (9,3).
- Resultatet efter skatt uppgick till 10,9 Mkr (9,5).
- Resultatet per aktie uppgick till 0,29 kr (0,26).

Väsentliga händelser under andra kvartalet

- Östergötlands läns landsting beställde Sectras system för digital mammografi. Installationen i Östergötland är företagets hittills största mammografiprojekt i Sverige.
- Holländska säkerhetsmyndigheten, National Bureau voor Verbindingsbeveiliging, lämnade en rekommendation till landets samtliga myndigheter att använda Tiger XS för säker kommunikation.
- X-Ray Associates of New Mexico, en kedja med sju röntgenkliniker i sydvästra USA, beställde Sectras system för hantering av digitala röntgenbilder.

Väsentliga händelser efter bokslutsdagen

- Sectra ökade ägarandelen i det holländska bolaget ImaXperts BV från 20 till 100 procent.
- Landstinget Gävleborg beställde Sectras system för digital mammografi.
- Försvarets Materielverk beställde kryptosystem till flygplanet JAS 39 Gripen.
- En grupp med sex privata röntgenkliniker i Australien beställde Sectras system för hantering och arkivering av röntgenbilder.

Sectra AB (publ)

Teknikringen 20

583 30 Linköping

Tel: 013 23 52 00

Fax: 013 21 21 85

info@sectra.se

www.sectra.se

Moms reg.nr SE556064830401

Orderingång, omsättning och resultat

Första halvåret

Koncernens orderingång för perioden uppgick till 243,3 Mkr (255,3). Förändringen i orderingången är främst en följd av lägre försäljningsvolym av programvarulicenser via partners. Direktförsäljningen av Sectras medicinska system har ökat jämfört med motsvarande period föregående år till följd av förstärkningen av den egna försäljningsorganisationen.

Nettoomsättningen för perioden ökade 21,5 procent till 298,4 Mkr (245,5). Ökningen är ett resultat av Sectras satsningar på att expandera på strategiskt viktiga marknader för medicinska system, vilka lett till att antalet leveranser och serviceavtal inom medicinska system ökat jämfört med motsvarande period föregående år.

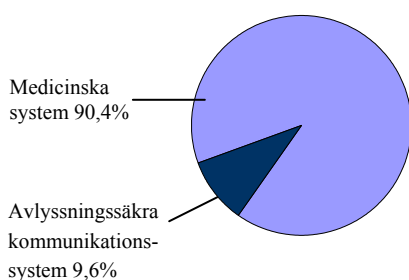
Resultat efter finansnetto ökade 12,6 procent till 20,6 Mkr (18,3), vilket motsvarar en vinstmarginal på 6,9 procent (7,5). Resultatet efter skatt uppgick till 14,8 Mkr (13,0). Resultatet per aktie uppgick till 0,39 kr (0,35). Vinstmarginalen belastas fortsatt av Sectras omfattande satsningar på att bygga ut distributionsnätet och serviceorganisationen för medicinska system till följd av pågående utfasning av ett nio år långt samarbete med Philips Medicinska System.

Andra kvartalet

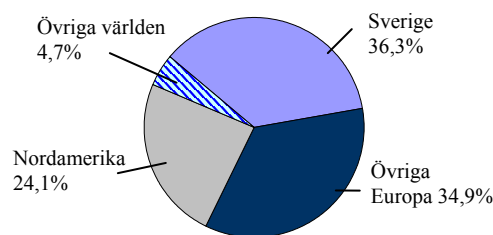
Koncernens orderingång ökade 3,4 procent till 144,5 Mkr (139,8). Försäljningen av Sectras medicinska system har ökat. För största procentuella ökningen svarar den nordamerikanska marknaden som ökat med 146% jämfört med motsvarande kvartal föregående år. Orderingången inom avlyssningssäkra kommunikationssystem är lägre än motsvarande kvartal föregående år. Efterfrågan på Sectras produkter är fortsatt stark, men variationerna i ordervolym sett till enskilda kvartal är väsentliga.

Nettoomsättningen för kvartalet ökade 13,0 procent till 163,5 Mkr (144,7). Förändringen jämfört med motsvarande period föregående år är främst en följd av ökade leveranser av medicinska system på marknader utanför Sverige.

Resultat efter finansnetto ökade 16,4 procent till 15,6 Mkr (13,4), vilket motsvarar en vinstmarginal på 9,5 procent (9,3). Resultatet efter skatt uppgick till 10,9 Mkr (9,5). Resultatet per aktie uppgick till 0,29 kr (0,26).



Nettoomsättning per verksamhetssegment,
12-månaders rullande



Nettoomsättning per geografiska segment,
12-månaders rullande

Sectra AB (publ)

Teknikringen 20

583 30 Linköping

Tel: 013 23 52 00

Fax: 013 21 21 85

info@sectra.se

www.sectra.se

Moms reg.nr SE556064830401

Nettoomsättning per verksamhetssegment

(Mkr)	3 mån	3 mån	6 mån	6 mån	12 mån	Helår
	aug 2006	aug 2005	maj 2006	maj 2005	nov 2005	maj - apr
	- okt 2006	- okt 2005	- okt 2006	- okt 2005	- okt 2006	2005/2006
Medicinska system	146,3	121,2	266,9	207,4	558,3	498,8
Avlyssningssäkra						
kommunikationssystem	17,4	23,6	31,7	38,2	59,3	65,8
Övrig verksamhet ¹⁾²⁾	5,4	5,5	10,7	11,0	22,3	22,6
Koncernelimineringar	-5,6	-5,6	-10,9	-11,1	-22,6	-22,8
Totalt	163,5	144,7	298,4	245,5	617,3	564,4

Rörelseresultat per verksamhetssegment

(Mkr)	3 mån	3 mån	6 mån	6 mån	12 mån	Helår
	aug 2006	aug 2005	maj 2006	maj 2005	nov 2005	maj - apr
	- okt 2006	- okt 2005	- okt 2006	- okt 2005	- okt 2006	2005/2006
Medicinska system ²⁾	11,3	15,6	20,1	22,8	81,2	83,9
Avlyssningssäkra						
kommunikationssystem ²⁾	1,5	2,1	-0,7	0,5	-1,9	-0,7
Övrig verksamhet ¹⁾²⁾	-1,2	-2,3	-2,4	-3,6	-4,5	-5,7
Koncernelimineringar	-0,2	-1,2	-0,5	-1,8	-0,5	-1,7
Totalt	11,4	14,2	16,5	17,9	74,3	75,8

1) Övrig verksamhet avser främst moderbolagets debitering av koncerngemensamma tjänster och kapitalförvaltning.

2) Sectra har under första kvartalet 2006/2007 ändrat principerna för moderbolagets debitering av kostnader för kapitalförvaltning och för nyttjanderätter till varumärken, patent samt andra immateriella rättigheter. Detta påverkar fördelningen av kostnader per segment. I denna delårsrapport har de siffror som redovisas per segment för motsvarande perioder verksamhetsåret 2005/2006 därför omräknats så som om de nya principerna gällt även under föregående verksamhetsår.

Nettoomsättning per geografiska segment

(Mkr)	3 mån	3 mån	6 mån	6 mån	12 mån	Helår
	aug 2006	aug 2005	maj 2006	maj 2005	nov 2005	maj - apr
	- okt 2006	- okt 2005	- okt 2006	- okt 2005	- okt 2006	2005/2006
Sverige	59,0	66,6	127,1	100,9	223,7	197,5
Övriga Europa	51,9	38,1	84,8	68,2	215,6	199,0
Nordamerika	42,7	36,1	75,2	71,0	148,9	144,7
Övriga världen	9,9	3,9	11,3	5,4	29,1	23,2
Totalt	163,5	144,7	298,4	245,5	617,3	564,4

Sectra AB (publ)

Teknikringen 20

583 30 Linköping

Tel: 013 23 52 00

Fax: 013 21 21 85

info@sectra.se

www.sectra.se

Moms reg.nr SE556064830401

Förvärv av bolaget ImaXperts

Efter bokslutsdagen ökade Sectra ägarandelen i det holländska bolaget ImaXperts BV från 20 till 100 procent. Bolagets verksamhet är fokuserad på försäljning, installation och service av medicinska bildhanteringssystem och digitala mammografisystem i Nederländerna, Belgien och Luxemburg. ImaXperts har 12 medarbetare och redovisade en omsättning på 2,5 miljoner euro verksamhetsåret 2005. Verksamheten konsolideras i Sectrakoncernen från och med den 1 december 2006.

Förvärvet har ingen omedelbar påverkan på Sectras resultat och finansiella ställning. Avtalet omfattar en köpeskilling som betalas kontant och en tilläggsköpeskilling som är kopplad till en

positiv affärsutveckling under de närmaste fyra åren. Köpeskillingen kan tillsammans med tilläggsköpeskillingen uppgå till maximalt 30 miljoner kronor.

Medicinska system

Marknaden

Allt fler sjukhus väljer att effektivisera röntgenverksamheten genom att införa digitala system och marknaden för medicinska system växer. För att möta marknadens efterfrågan fortsätter Sectra med omfattande satsningar på att bygga ut distributionsnätet och serviceorganisationen på viktiga marknader.

Sectras försäljning av medicinska system i USA fortsätter att vara framgångsrik. Under andra kvartalet valde en kedja med sju röntgenkliner i sydvästra USA, X-Ray Associates of New Mexico, att använda Sectras system för hantering av digitala röntgenbilder. Beställningen är betydande och omfattar även ett sjuårigt service- och uppgraderingsavtal.

För att tillgodose kundernas behov vidareutvecklar Sectra kontinuerligt sitt produktutbud. På världens största röntgenteknikmessa RSNA i Chicago i slutet av november presenterade Sectra flera nyheter inom respektive produktområde. Sectra visade bland annat sin nya generation arbetsstationer som kan hantera extremt stora datavolymer och en förbättrad version av sitt statistik- och planeringsverktyg för optimering av arbetsflöde och resursutnyttjande på röntgenavdelningar. På mammografisidan visade Sectra upp den senaste utvecklingen inom fotonräkning, den teknik som Sectras digitala mammografisystem baseras på och som flera av marknadens leverantörer förespråkar som framtiden inom röntgenområdet. Sectra visade även för första gången tredimensionella mammografibilder, vilket är en teknik som i framtiden kommer att kunna användas för att diagnostisera bröstcancer.

På mammografimarknaden är övergången från filmbaserade till digitala system i full gång runt om i världen. Den sjunkande dollarkursen kan få negativ effekt på den globala prisbildningen på mammografisystem. Sectra har under andra kvartalet haft fortsatta försäljningsframgångar med det digitala mammografisystemet Sectra MicroDose Mammography. Systemet har bland annat beställts av Östergötlands Läns Landsting. Införandet av digital mammografi i Östergötland är Sectras hittills största mammografiprojekt i Sverige. I Estland har Sectras finska samarbetspartner Petrimed färdigställt första installationen av Sectra MicroDose Mammography. Därmed har mammografikliniker i 12 länder valt att använda Sectras mammografisystem som har den lägsta stråldosen på marknaden.

Ansökan om godkännande att sälja Sectra MicroDose Mammography i USA

Analysen av resultaten från den kliniska studien av Sectra MicroDose Mammography i USA är på väg att slutföras. Studien ska ligga till grund för en ansökan hos den amerikanska myndigheten FDA (Food and Drug Administration) om godkännande att sälja Sectra MicroDose Mammography i USA. En formell ansökan beräknas lämnas in till FDA i början av 2007.

Omsättning och resultat

Medicinska systems nettoomsättning för första halvåret ökade 28,7 procent till 266,9 Mkr (207,4). Ökningen är ett resultat av satsningarna på att expandera på strategiskt viktiga marknader, vilka lett till att antalet leveranser och serviceavtal inom medicinska system ökat jämfört med motsvarande period föregående år. Rörelseresultatet för perioden uppgick till 20,1 Mkr (22,8), vilket motsvarar en rörelsemarginal på 7,5 procent (11,0). Vinstmarginalen påverkas av kostnaderna för företagets omfattande marknadssatsningar.

För andra kvartalet ökade verksamhetsområdets nettoomsättning 20,7 procent till 146,3 Mkr (121,2). Ökningen jämfört med motsvarande kvartal föregående år är en följd av att omsättningen från försäljning på marknader utanför Sverige har ökat med 45 procent. Rörelseresultatet för kvartalet uppgick till 11,3 Mkr (22,5), vilket motsvarar en rörelsemarginal på 7,7 procent (18,6). Vinstmarginalen påverkas av kostnaderna för de pågående marknads-satsningarna.

Sectra AB (publ)

Teknikringen 20

583 30 Linköping

Tel: 013 23 52 00

Fax: 013 21 21 85

info@sectra.se

www.sectra.se

Moms reg.nr SE556064830401

Avlyssningssäkra kommunikationssystem

Marknaden

Bland europeiska myndigheter och försvar ökar samarbeten över nationsgränserna, vilket medför att kraven på säkra kommunikationssystem övergår från att vara nationella till att vara gemensamma för hela EU. Detta skapar en ny stor marknad för EU-godkända krypto-produkter.

För att möta kundernas efterfrågan har Sectra de senaste åren investerat i utveckling och marknadsföring av tredje generationen Tigerprodukter, kallad Tiger XS, och är ett av de första företagen som erbjuder produkter utvecklade enligt de nya EU-normerna. En av de marknader som visat stort intresse för företagets produkter är Nederländerna, där Sectra har levererat Tiger-produkter till både myndighets- och försvarskunder. Under andra kvartalet lämnade den holländska säkerhetsmyndigheten, National Bureau voor Verbindingsbeveiliging (NBV), en rekommendation till landets alla myndigheter att använda Tiger XS för säker kommunikation. Nederländerna är därmed det första landet som påbjudit samtliga myndigheter att använda Sectras Tigerprodukter.

Omsättning och resultat

Avlyssningssäkra kommunikationssystemets nettoomsättning för första halvåret uppgick till 31,7 Mkr (38,2). Förändringen är främst en följd av att produktleveranser inte har kommit igång i den takt som förväntat på grund av förseningar i kundernas utbyggnad av sina driftorganisationer för de nya säkerhetssystemen. Rörelseresultatet uppgick till -0,7 Mkr (0,5). Periodens resultat belastas av 1,3 Mkr i kostnader för neddragningar i Storbritannien. Neddragningarna beräknas ge en positiv resultateffekt om 2,5 Mkr per år.

För andra kvartalet uppgick verksamhetsområdets nettoomsättning till 17,4 Mkr (23,6). Rörelseresultatet för perioden uppgick till 1,5 Mkr (3,3), vilket motsvarar en rörelsemarginal på 8,6 procent (14,0). Förskjutningar av produktleveranser påverkar omsättning och resultat för perioden.

Finansiell ställning

Soliditeten per den 31 oktober 2006 var 60,1 procent (60,1) och likviditeten uppgick till 2,7 ggr (2,6).

Räntebärande skulder ökade med 19,9 Mkr under andra kvartalet, vilket huvudsakligen är en följd av emission av konvertibler till medarbetare och externa styrelseledamöter. Bolagets räntebärande skulder uppgick vid periodens utgång till 58,8 Mkr (58,8), varav 42,8 Mkr (43,1) avser konvertibler.

Investeringar

Investeringarna i koncernen uppgick under första halvåret till 21,4 Mkr (13,3), varav 11,7 (9,5) avser andra kvartalet. Balanserade utvecklingskostnader var under andra kvartalet 11,6 Mkr (6,8) och uppgick per den 31 oktober 2006 till 120,1 Mkr (94,6).

Medarbetare

Antalet medarbetare med tillsvidareanställning i Sectra ökade under andra kvartalet med 18 personer och uppgick per den 31 oktober 2006 till totalt 414 (385).

Aktien

Sectras aktiekapital uppgick den 31 oktober 2006 till 36.746.521 kr. Full konvertering och utnyttjande av utfärdade incitamentsprogram ökar antalet aktier med maximalt 703.467, vilket motsvarar 1,9 procent av aktiekapitalet och 1,2 procent av röstetalet. Antalet aktier efter utspädning uppgår till 37.449.988.

I enlighet med beslut vid årstämman i juni 2006 har en emission av konvertibler till koncernens medarbetare och till externa styrelseledamöter genomförts under andra kvartalet. Totalt tecknades konvertibler till ett nominellt värde av 23,1 Mkr. Konverteringskursen uppgår till 86,70 kr och konvertiblernas löptid är 31 oktober 2006 – 15 juni 2009. Konvertering till

Sectra AB (publ)

Teknikringen 20

583 30 Linköping

Tel: 013 23 52 00

Fax: 013 21 21 85

info@sectra.se

www.sectra.se

Moms reg.nr SE556064830401

aktier av serie B kan ske 26 – 29 maj 2009. Vid full konvertering uppgår utspädningseffekten till 0,7 procent av aktiekapitalet och 0,4 procent av röstetalet.

Valberedning

Årsstämman 2006 beslutade att tillsätta en valberedning bestående av tre ledamöter, varav en ledamot skall vara styrelsens ordförande och två ledamöter skall representera bolagets större aktieägare. I enlighet med årsstämmans beslut har en valberedningen tillsatts efter konsultationer med bolagets större aktieägare per den 31 oktober 2006. Följande ledamöter ingår i valberedningen:

- Thomas Ericson, styrelseordförande (sammankallande)
- Jan-Olof Brüer, koncernchef i Sectra AB och representant för bolagets största ägare (ordförande)
- Annika Andersson, representant för Fjärde AP-fonden

Valberedningen kommer under ledning av Jan-Olof Brüer att bereda och till bolagsstämman lämna förslag till val av stämмоordförande, styrelseordförande och övriga styrelseledamöter samt styrelsearvode. I förekommande fall kommer valberedningen även lämna förslag till val av revisor och revisorsarvode. Aktieägare som önskar lämna förslag kan vända sig till Jan-Olof Brüer på telefon 013-23 52 09 eller e-post janolof.brüer@sectra.com.

Framtidsutsikter

Sectra har en stark teknikplattform. De produkter och systemlösningar som Sectra utvecklar riktar sig mot marknader med hög tillväxtpotential. Bolagets starka ställning på hemmamarknaden utgör en stark bas för fortsatt internationell expansion. Förändringen i samarbetet med största samarbetspartnern Philips Medical Systems innebär en omställning av Sectras verksamhet. Detta kommer att belasta resultatet under en övergångsperiod på ytterligare minst 6 till 10 månader. Styrelsens bedömning att Sectra långsiktigt kommer att fortsätta expandera med god lönsamhet kvarstår.

Redovisningsprinciper

Denna delårsrapport har upprättats enligt IAS 34, Delårsrapportering, samt RR 31, Delårsrapportering för koncerner. Samma redovisningsprinciper och beräkningsmetoder tillämpas som i senaste årsredovisningen. Detta innebär att koncernredovisningen är upprättad i enlighet med International Financial Reporting Standards (IFRS) samt uttalanden från International Financial Reporting Interpretations Committee (IFRIC) som de har godkänts av EG-kommissionen för tillämpning inom EU. För beskrivning av redovisningsprinciperna hänvisas till årsredovisningen för verksamhetsåret 2005/2006.

Kommande rapporttillfällen

Niomånadersrapport, maj 2006 – jan 2007:	6 mars 2007
Bokslutskommuniké, maj 2006 – apr 2007:	23 maj 2007

För mer information kontakta:

Koncernchef Jan-Olof Brüer	Telefon 013 - 23 52 09
----------------------------	------------------------

Denna delårsrapport har ej granskats av bolagets revisor.

Linköping den 5 december 2006

Styrelsen

Sectra AB (publ)

Sectra AB (publ)

Teknikringen 20

583 30 Linköping

Tel: 013 23 52 00

Fax: 013 21 21 85

info@sectra.se

www.sectra.se

Moms reg.nr SE556064830401

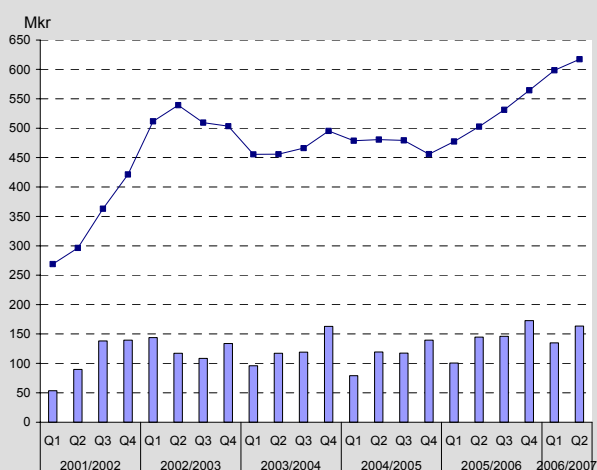
Koncernens resultaträkningar i sammandrag

Tkr	3 mån aug 2006 - okt 2006	3 mån aug 2005 - okt 2005	6 mån maj 2006 - okt 2006	6 mån maj 2005 - okt 2005	12 mån nov 2005 - okt 2006	Helår maj - apr 2005/2006
Nettoomsättning	163 497	144 670	298 383	245 508	617 257	564 382
Aktiverat arbete för egen räkning	11 571	6 735	19 657	10 456	34 773	25 572
Rörelsens kostnader	-158 468	-131 877	-291 093	-228 273	-556 259	-494 062
Avskrivningar	-5 170	-5 340	-10 491	-9 819	-21 430	-20 134
Rörelseresultat efter avskrivningar	11 439	14 188	16 455	17 872	74 341	75 758
Finansnetto	4 147	-777	4 159	456	8 691	4 988
Resultat efter finansnetto	15 576	13 411	20 614	18 328	83 032	80 746
Skatt på periodens resultat	-4 676	-3 868	-5 859	-5 338	-20 917	-20 396
Periodens resultat	10 900	9 543	14 755	12 990	62 115	60 350
Varav hänförligt till:						
Moderbolagets ägare	10 900	9 543	14 755	12 990	62 115	60 350
Minoritetsintresse	0	0	0	0	0	0
Vinst per aktie						
Före utspädning, kr	0,29	0,26	0,39	0,35	1,69	1,65
Efter utspädning, kr	0,29	0,25	0,39	0,35	1,66	1,61
Antal aktier						
Före utspädning	36 746 521	36 698 188	36 746 521	36 698 188	36 746 521	36 746 521
Efter utspädning ¹⁾	37 449 988	37 473 188	37 449 988	37 473 188	37 449 988	37 513 188
Genomsnitt före utspädning ²⁾	36 746 521	36 698 188	36 746 521	36 641 671	36 733 466	36 681 041
Genomsnitt efter utspädning ¹⁾²⁾	37 272 121	37 363 055	37 377 655	37 279 005	37 408 755	37 379 430

1) Utspädningen baseras på konvertibelprogram utfärdade 2004/2005 (154.800), 2005/2006 (165.200) och 2006/2007 (266.800) samt personaloptioner utfärdade 2003/2004 (36.667), 2004/2005 (40.000) och 2005/2006 (40.000).

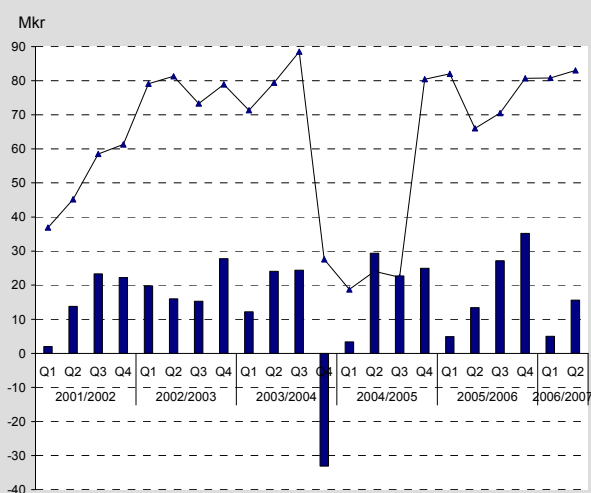
2) Genomsnittligt antal aktier är justerat för genomförda aktieuppdelningar och emissioner.

Nettoomsättning



Staplarna visar nettoomsättning per kvartal och linjen 12 månaders rullande nettoomsättning.

Resultat efter finansiella poster



Staplarna visar resultat efter finansiella poster per kvartal och linjen 12 månaders rullande resultat.

Koncernens balansräkningar i sammandrag

Tkr	31 okt 2006	31 okt 2005	30 apr 2006
Tillgångar			
Immateriella anläggningstillgångar	140 670	120 118	127 806
Materiella anläggningstillgångar	23 560	22 320	24 137
Finansiella anläggningstillgångar	15 367	24 848	15 604
Summa anläggningstillgångar	179 597	167 286	167 547
Övriga omsättningstillgångar	280 380	201 535	243 725
Likvida medel	342 236	361 020	414 297
Summa omsättningstillgångar	622 616	562 555	658 022
Summa tillgångar	802 213	729 841	825 569
Eget kapital och skulder			
Eget kapital (inkl periodens resultat)	481 909	438 658	486 495
Avsättningar	9 137	1 009	1 326
Uppskjuten skatteskuld	23 426	25 622	23 611
Långfristiga skulder	47 252	38 166	38 981
Kortfristiga skulder	240 489	226 386	275 156
Summa eget kapital och skulder	802 213	729 841	825 569

Förändring av eget kapital

Tkr	6 mån maj – okt 2006	6 mån maj – okt 2005	Helår maj – apr 2005/2006
Eget kapital vid periodens ingång	486 495	430 655	430 655
Nyemission/Konvertering	-	10 987	13 117
Lämnad utdelning	-18 373	-18 264	-18 264
Förändring av omräkningsdifferens	-968	2 290	637
Periodens resultat	14 755	12 990	60 350
Eget kapital vid periodens slut	481 909	438 658	486 495

Koncernens kassaflödesanalyser i sammandrag

Tkr	6 mån maj – okt 2006	6 mån maj – okt 2005	Helår maj – apr 2005/2006
Kassaflöde från den löpande verksamheten före förändringar av rörelsekapital	10 916	8 919	73 942
Kassaflöde från den löpande verksamheten efter förändring av rörelsekapital	-37 425	67 670	131 343
Investeringsverksamheten	-21 423	-13 268	-35 092
Finansieringsverksamheten	-11 375	-16 907	-3 965
Förändring av likvida medel	-70 223	37 496	92 286
Likvida medel vid periodens början	414 297	320 176	320 176
Kursdifferens i likvida medel	-1 838	3 348	1 835
Likvida medel vid periodens slut	342 236	361 020	414 297

Nyckeltal

	6 mån 31 okt 2006	6 mån 31 okt 2005	12 mån 31 okt 2006	Helår 30 apr 2006
Orderingång, Mkr	243,3	255,3	601,7	613,7
Soliditet, %	60,1	60,1	60,1	58,9
Likviditet, ggr	2,7	2,6	2,7	2,4
Vinstmarginal, %	6,9	7,5	13,5	14,3
Räntabilitet på eget kapital, %	-	-	13,5	13,2
Räntabilitet på sysselsatt kapital, %	-	-	16,4	16,0
Förädlingsvärde, Mkr	-	-	349,6	335,8
Medelantal anställda	392	374	382	373
Eget kapital per aktie, kr	13,11	11,95	13,11	13,24
Eget kapital per aktie vid full utspädning, kr	12,87	11,71	12,87	12,97
Kassaflöde per aktie, kr	0,30	0,24	2,07	2,01
Kassaflöde per aktie vid full utspädning, kr	0,29	0,24	2,03	1,97
P/E-tal, ggr	-	-	39,5	35,7
Börskurs vid periodens slut, kr	70,0	48,2	70,0	58,8

Koncernens resultaträkningar kvartalsvis

Mkr	2006/2007		2005/2006		2004/2005					
	Q2	Q1	Q4	Q3	Q2	Q1				
Nettoomsättning	163,5	134,9	172,8	146,1	144,7	100,8	139,5	117,7	119,3	79,4
Aktiverat arbete för egen räkning	11,6	8,1	6,8	8,3	6,7	3,7	7,5	5,4	5,1	6,2
Rörelsens kostnader	-158,4	-132,7	-140,1	-125,7	-131,9	-96,4	-119,3	-99,5	-90,7	-81,2
Avskrivningar	-5,2	-5,3	-5,4	-5,0	-5,3	-4,4	-4,6	-4,5	-4,6	-4,3
Rörelseresultat efter avskr.	11,5	5,0	34,1	23,7	14,2	3,7	23,1	19,1	29,1	0,1
Finansnetto	4,1	0,0	1,1	3,5	-0,8	1,2	1,9	3,6	0,4	3,0
Resultat efter finansnetto	15,6	5,0	35,2	27,2	13,4	4,9	25,0	22,7	29,5	3,1
Skatt på periodens resultat	-4,7	-1,1	-8,1	-7,0	-3,9	-1,5	-11,6	-6,7	-8,5	-1,0
Minoritetens andel	-	-	-	-	-	-	-	-	-	0,3
Periodens resultat	10,9	3,9	27,1	20,2	9,5	3,4	13,4	16,0	21,0	2,4

Fem år i sammandrag

	2005/2006	2004/2005	2003/2004	2002/2003	2001/2002
Nettoomsättning, Mkr	564,4	455,9	495,3	503,4	410,0
Resultat efter finansnetto, Mkr ¹	80,7	80,4	27,6	78,9	61,4
Resultat efter skatt, Mkr	60,4	52,8	21,0	53,3	40,4
Vinstmarginal, %	14,3	17,6	5,6	15,7	15,0
Räntabilitet på eget kapital, %	13,2	12,8	5,8	28,7	26,9
Räntabilitet på sysselsatt kapital, %	16,0	17,1	8,8	32,5	30,0
Vinst/aktie före utspädning, kr	1,64	1,45	0,63	1,62	1,23
Vinst/aktie efter utspädning, kr	1,61	1,42	0,61	1,57	1,20
Eget kapital/aktie före utspädning, kr	13,24	11,79	10,96	6,23	5,03
Eget kapital/aktie efter utspädning, kr	12,97	11,54	10,52	6,09	4,91
Utdelning per aktie, kr	0,50	0,50	0,50	0,50	0,40
Börskurs vid årets slut, kr	58,8	74,0	58,5	38,0	62,0
P/E-tal, ggr	35,7	49,7	92,9	23,6	50,0

1) Rörelseresultatet för helåret 2003/2004 påverkas med -70,9 Mkr till följd av en engångsnedskrivning av balanserade utvecklingskostnader i Sectra Mamea AB.

Definition nyckeltal

Eget kapital per aktie: Eget kapital dividerat med antal aktier vid periodens slut.

Förädlingsvärde: Rörelseresultat plus arbetskraftskostnader.

Justerat eget kapital: Redovisat eget kapital ökat med 72 procent av obeskattade reserver.

Likviditet: Omsättningstillgångar dividerat med kortfristiga skulder.

Kassaflöde per aktie: Kassaflödet dividerat med antalet aktier vid periodens slut.

P/E-tal: Aktiekurs vid periodens slut i relation till senaste 12-månadersperiodens vinst per aktie.

Räntabilitet på eget kapital: Resultat efter skatt i procent av genomsnittligt justerat eget kapital.

Räntabilitet på sysselsatt kapital: Resultat före skatt plus finansiella kostnader i procent av genomsnittligt sysselsatt kapital.

Soliditet: Eget kapital i procent av balansomslutning.

Sysselsatt kapital: Balansomslutning minskad med icke räntebärande skulder.

Vinst per aktie: Resultat efter skatt dividerat med genomsnittligt antalet aktier.

Vinstmarginal: Resultat efter finansnetto i procent av nettoomsättning.

Sectra i korthet

Sectra grundades 1978 och bedriver framgångsrik utveckling och försäljning av högteknologiska produkter i expansiva nischer. Verksamheten omfattar produkter inom medicinska system och avlyssningssäkra kommunikationssystem.

Sectra har mer än 400 medarbetare i elva länder och företagets produkter används av kunder över hela världen. Bolaget är noterat på Stockholmsbörsens O-lista sedan 1999. För ytterligare information besök företagets hemsida www.sectra.se.