

Pressmeddelande

Linköping den 23 maj 2006

Sectras bokslutskommuniké för verksamhetsåret 2005/2006:

## **Sectra redovisar över en halv miljard i årsomsättning**

**Sectras nettoomsättning för verksamhetsåret 2005/2006 ökade till 564,4 Mkr (455,9), upp 23,8 procent jämfört med motsvarande period föregående år. Vinsten efter finansnetto ökade till 80,7 Mkr (80,4), vilket motsvarar en vinstmarginal på 14,3 procent (17,6). Orderingsgången ökade 7,6 procent till 613,7 (570,1).**

Sectras vinst efter finansnetto för fjärde kvartalet ökade 40,8 procent till 35,2 Mkr (25,0), vilket motsvarar en vinstmarginal på 20,4 procent (17,9). Kvartalets nettoomsättning ökade 23,9 procent till 172,8 Mkr (139,5). Orderingsgången för kvartalet ökade 5,0 procent till 189,6 Mkr (180,5).

– Årets orderingsgång, omsättning och resultat är de högsta vi någonsin har redovisat för ett verksamhetsår, säger Jan-Olof Brüer, koncernchef och VD för Sectra AB. Satsningen på ökad direktförsäljning av våra medicinska system har gått över förväntan och, trots extra kostnader för stora marknadssatsningar och avveckling av Philips-relationen, ökar vi vinsten jämfört med föregående år.

Sectras största affärsområde medicinska system har bidragit till koncernens omsättningsökning genom stigande intäkter från försäljning, service och support. För enskilt största ökning svarar den viktiga USA-marknaden. Totalt ökade antalet installationer av Sectras medicinska system med 27% jämfört med året innan.

– Totalt utförs nu mer än 40 miljoner röntgenundersökningar per år med våra system vilket gör oss till en av världens ledande leverantörer av system för hantering av digitala röntgenbilder, säger Jan-Olof Brüer.

Sectras verksamhet inom avlyssningssäkra kommunikationssystem har öppnat kontor för försäljning, service och support i Nederländerna.

– Vi har ramavtal med både försvars- som myndighetskunder i Holland. Genom vårt nya kontor i Haag får vi större möjlighet att tillgodse behovet av kvalificerade säkerhetsprodukter på den holländska marknaden, säger Jan-Olof Brüer.

Sectras koncernchef Jan-Olof Brüer har i maj tillträtt som ställföreträdande VD för Sectras verksamhet inom avlyssningssäkra kommunikationssystem efter att tidigare VD lämnat företaget.

---

---

### **För ytterligare information kontakta:**

Sectra AB, Jan-Olof Brüer, VD och koncernchef, tel 013-23 52 09

---

---

#### **Sectra AB (publ)**

Teknikringen 20

583 30 Linköping

Tel: 013 23 52 00

Fax: 013 21 21 85

info@sectra.se

www.sectra.se

Moms reg.nr SE556064830401

## Bokslutskommuniké Sectra AB (publ) för verksamhetsåret 2005/2006

*Motsvarande period föregående år redovisas inom parentes.*

### Året i korthet

- Orderingången ökade 7,6 procent till 613,7 Mkr (570,1).
- Nettoomsättningen ökade 23,8 procent till 564,4 Mkr (455,9).
- Resultatet efter finansnetto uppgick till 80,7 Mkr (80,4), vilket motsvarar en vinstmarginal på 14,3 procent (17,6).
- Resultatet efter skatt uppgick till 60,4 Mkr (52,8).
- Resultatet per aktie uppgick till 1,64 kr (1,45).

### Fjärde kvartalet i korthet

- Orderingången ökade 5,0 procent till 189,6 Mkr (180,5).
- Nettoomsättningen ökade 23,9 procent till 172,8 Mkr (139,5).
- Resultatet efter finansnetto ökade 40,8 procent till 35,2 Mkr (25,0), vilket motsvarar en vinstmarginal på 20,4 procent (17,9).
- Resultatet efter skatt uppgick till 27,1 Mkr (13,4).
- Resultatet per aktie uppgick till 0,74 kr (0,37).

### Väsentliga händelser under fjärde kvartalet

- Sectra tog hem första danska beställningen på det digitala mammografisystemet Sectra MicroDose Mammography från Århus Amt.
- Sectra tecknade samarbetsavtal med det italienska företaget Andra S.p.A för distribution av Sectras system för hantering av digitala röntgenbilder (PACS).

### Väsentliga händelser efter bokslutsdagen

- Sectra öppnade kontor i Nederländerna för försäljning, service och support av avlyssningssäkra kommunikationssystem.
- Sectra har sålt Sectra MicroDose Mammography till Förde sjukhus i Norge. Därmed finns Sectras digitala mammografisystem i samtliga tre skandinaviska länder.

#### Sectra AB (publ)

Teknikringen 20

583 30 Linköping

Tel: 013 23 52 00

Fax: 013 21 21 85

info@sectra.se

www.sectra.se

Moms reg.nr SE556064830401

#### Financial hearing

Sectras koncernchef Jan-Olof Brüer presenterar bokslutskommunikén för analytiker och media vid en financial hearing på Operaterrassen i Stockholm den 23 maj kl 12.00.

Det finns också möjlighet att ta del av presentationen Live via Internet. Länk kommer att finnas på [www.sectra.se](http://www.sectra.se) cirka 5 minuter före det att presentationen börjar.

## Orderingång, omsättning och resultat

*Verksamhetsåret 2005/2006*

Koncernens orderingång för verksamhetsåret uppgick till 613,7 Mkr (570,1), en ökning med 7,6 procent jämfört med föregående verksamhetsår. Sectras satsning på ökad direktförsäljning av medicinska system, i kombination med nya samarbetspartners på viktiga marknader, har bidragit till den ökade orderingången.

Nettoomsättningen ökade med 23,8 procent till 564,4 Mkr (455,9). Både medicinska system och avlyssningssäkra kommunikationssystem har ökat omsättningen jämfört med föregående år. Intäkterna från marknader utanför Sverige ökade med 23,0 procent till 366,9 Mkr (298,2) och utgör 65,0 procent av koncernens totala nettoomsättning. För den enskilt största ökningen står den nordamerikanska marknaden som ökade 76,5 procent till 144,7 Mkr (82,0).

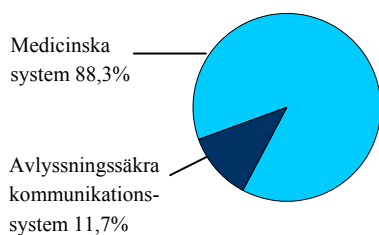
Resultatet efter finansnetto ökade till 80,7 Mkr (80,4), vilket motsvarar en vinstmarginal på 14,3 procent (17,6). Resultatet efter skatt uppgick till 60,4 Mkr (52,8). Resultatet per aktie uppgick till 1,64 kr (1,45). Resultatet belastas av Sectras omfattande satsningar på att bygga ut distributionsnätet och serviceorganisationen för medicinska system samt kostnader för avveckling av samarbetet med Philips Medical Systems.

### *Fjärde kvartalet*

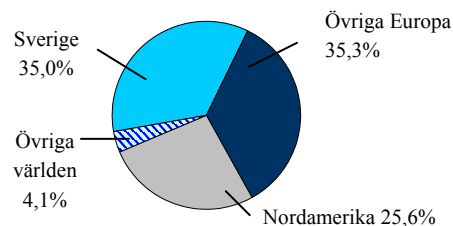
Koncernens orderingång ökade 5,0 procent till 189,6 Mkr (180,5). Efterfrågan på Sectras produkter är stark, men variationerna i ordervolym sett till enskilda kvartal är väsentliga.

Nettoomsättningen för kvartalet ökade 23,9 procent till 172,8 Mkr (139,5). Den största ökningen har skett i USA och avser främst försäljning av digitala bildhanteringssystem till ortopedkliniker.

Resultat efter finansnetto ökade 40,8 procent till 35,2 Mkr (25,0), vilket motsvarar en vinstmarginal på 20,4 procent (17,9). Resultatet efter skatt uppgick till 27,1 Mkr (13,4). Resultatet per aktie uppgick till 0,74 kr (0,37). Det är leveranser av medicinska system som bidrar till att Sectra kan redovisa de högsta vinstsiffrorna någonsin för enskilt kvartal.



Nettoomsättning per verksamhetssegment,  
12-månaders rullande



Nettoomsättning per geografiska segment,  
12-månaders rullande

### **Sectra AB (publ)**

Teknikringen 20

583 30 Linköping

Tel: 013 23 52 00

Fax: 013 21 21 85

info@sectra.se

www.sectra.se

Moms reg.nr SE556064830401

<b>Nettoomsättning per verksamhetssegment</b>				
(Mkr)	3 mån feb 2006 - apr 2006	3 mån feb 2005 - apr 2005	Helår maj - apr 2005/2006	Helår maj - apr 2004/2005
Medicinska system	160,9	123,7	498,8	392,1
Avlyssningssäkra kommunikationssystem	12,1	15,8	65,8	63,4
Övrig verksamhet <sup>1)</sup>	19,4	16,6	67,8	57,9
Koncernelimineringar	-19,6	-16,6	-68,0	-57,5
<b>Totalt</b>	<b>172,8</b>	<b>139,5</b>	<b>564,4</b>	<b>455,9</b>

<b>Rörelseresultat per verksamhetssegment</b>				
(Mkr)	3 mån feb 2006 - apr 2006	3 mån feb 2005 - apr 2005	Helår maj - apr 2005/2006	Helår maj - apr 2004/2005
Medicinska system	26,0	22,8	43,9	59,0
Avlyssningssäkra kommunikationssystem	-3,8	-7,7	-5,9	-15,5
Övrig verksamhet <sup>1)</sup>	12,6	9,1	39,5	31,2
Koncernelimineringar	-0,6	-0,7	-1,7	-2,0
<b>Totalt</b>	<b>34,2</b>	<b>23,5</b>	<b>75,8</b>	<b>72,7</b>

<b>Nettoomsättning per geografiska segment</b>				
(Mkr)	3 mån feb 2006 - apr 2006	3 mån feb 2005 - apr 2005	Helår maj - apr 2005/2006	Helår maj - apr 2004/2005
Sverige	40,8	48,1	197,5	157,7
Övriga Europa	80,0	70,7	199,0	204,4
Nordamerika	42,1	15,0	144,7	82,0
Övriga världen	9,9	5,7	23,2	11,8
<b>Totalt</b>	<b>172,8</b>	<b>139,5</b>	<b>564,4</b>	<b>455,9</b>

- 1) Övrig verksamhet avser främst moderbolagets debitering av interna tjänster, kapitalförvaltning och nyttjanderätter till varumärken, patent och andra immateriella rättigheter.

## Medicinska system

### Marknaden

Allt fler sjukhus väljer att effektivisera röntgenverksamheten genom att införa digitala system och marknaden för medicinska system växer. Sectra har ökat antalet installationer av företagets medicinska bildhanteringssystem med cirka 27 procent jämfört föregående år. I USA, världens största marknad för medicinsk IT, har Sectra under verksamhetsåret ökat antalet installationer med 25 procent. Totalt utförs årligen över 40 miljoner röntgenundersökningar i företagets system, vilket gör Sectra till en av världens ledande leverantörer av system för hantering av digitala röntgenbilder. I takt med att installationerna blir fler, så ökar intäkterna från tilläggsförsäljning, underhålls- och uppgraderingsavtal.

Sectra satsar också på produkter för mammografi- och ortopedavdelningar, nischmarknader som förväntas växa kraftigt de kommande åren. Största satsningen sker inom mammografiområdet, där Sectra har utvecklat det digitala mammografisystemet Sectra

## Sectra AB (publ)

Teknikringen 20

583 30 Linköping

Tel: 013 23 52 00

Fax: 013 21 21 85

info@sectra.se

www.sectra.se

Moms reg.nr SE556064830401

MicroDose Mammography som ger marknadens lägsta stråldos. På mammografimarknaden har Sectra under verksamhetsåret haft störst försäljningsframgångar i Tyskland. Systemet har också sålts till kunder i Sverige och till mammografikliniker på sex nya marknader. Övergången från filmbaserade till digitala mammografisystem är i full gång runt om i världen och har fått draghjälp av ACRIN-studien, en stor amerikansk undersökning som visar att digital mammografi ger lika bra resultat eller bättre än filmbaserad mammografi.

#### *Utbyggnad av distributionsnätet*

Sectras satsning på att bygga ut distributionsnätet för medicinska system på viktiga marknader fortsätter och företaget inledde under fjärde kvartalet ett samarbete med italienska Andra S.p.A. Företaget kommer att distribuera Sectras system för hantering av digitala röntgenbilder (PACS) till kunder i Italien.

#### *Omsättning och resultat*

Nettoomsättningen för medicinska system uppgick för verksamhetsåret till 498,8 Mkr (392,1), en ökning med 27,2 procent jämfört med motsvarande period föregående år. Enskilt största ökningen svarar USA-marknaden för till följd av stigande intäkter från försäljning samt service och support. Huvuddelen av medicinska systems intäkter avser försäljning av PACS till röntgenavdelningar, men försäljningen till mammografi- och ortopedavdelningar har börjat ta fart och utvecklades mycket positivt under verksamhetsåret.

Företagets största samarbetspartner Philips Medical Systems har under verksamhetsåret fortsatt att sälja Sectras system, främst till kunder på marknader utanför USA, och Sectra verkar för att nya såväl som befintliga kunder även fortsättningsvis ska få tillgång till service, support och uppgraderingar. Med anledning av att Philips sommaren 2005 förvärvade ett amerikanskt företag som utvecklar liknande system som Sectra, kommer dock Philips betydelse för distributionen av Sectras digitala bildhanteringssystem (PACS) successivt att minska.

Rörelseresultatet för verksamhetsåret uppgick till 43,9 Mkr (59,0), vilket motsvarar en rörelsemarginal på 8,8 procent (15,0). Resultatet påverkas av företagets omfattande satsningar på att bygga ut distributionsnätet och serviceorganisationen samt en ökande andel direktförsäljning. Vid direktförsäljning omfattar en affär vanligtvis kompletta systemleveranser som inkluderar både mjukvara och hårdvara. Försäljningen via partners utgörs av rena mjukvarulicenser. En affär via partners är därmed volymmässigt mycket mindre. Samtidigt har den generellt mycket kort leveranstid, ett högt förädlingsvärde och ett högre täckningsbidrag.

För fjärde kvartalet ökade medicinska systems nettoomsättning med 30,0 procent till 160,9 Mkr (123,7 Mkr). Rörelseresultatet uppgick till 26,0 Mkr (22,8), vilket motsvarar en rörelsemarginal på 16,1 procent (18,4). Det starka utfallet för kvartalet är främst en följd av ökad försäljning i USA. Leveranser i Tyskland och Sverige bidrog också till att öka kvartalets omsättning.

#### **Avlyssningssäkra kommunikationssystem**

##### *Ny verkställande ledning*

Jan-Olof Brüer har utsetts som tillförordnad VD för Sectra Communications AB efter att bolagets tidigare VD Tommy Waszkiewicz lämnat företaget.

##### *Marknaden*

Inom myndigheter, organisationer och regeringar finns en ökad medvetenhet om behovet av att skydda känslig information mot avlyssning och i de nya försvarsstrukturerna är informationshandling en mycket viktig del. För att möta kundernas efterfrågan på kvalificerade säkerhetsprodukter har Sectra de senaste åren investerat i utveckling och marknadsföring av tredje generationen Tigerprodukter, kallad Tiger XS. Denna satsning börjar visa resultat och Sectra har under verksamhetsåret levererat Tiger XS till myndighetskunder i Nederländerna, Österrike och Sverige.

#### **Sectra AB (publ)**

Teknikringen 20

583 30 Linköping

Tel: 013 23 52 00

Fax: 013 21 21 85

info@sectra.se

www.sectra.se

Moms reg.nr SE556064830401

Bland europeiska myndigheter och försvar ökar samarbeten över nationsgränserna, vilket medför att kraven på säkra kommunikationssystem övergår från att vara nationella till att vara gemensamma för hela EU. Detta skapar en ny stor marknad för EU-godkända kryptoprodukter och Sectra är ett av de första företagen som erbjuder produkter utvecklade enligt de nya EU-normerna.

#### *Omsättning och resultat*

Kommunikationsverksamhetens nettoomsättning för verksamhetsåret ökade 3,8 procent till 65,8 Mkr (63,4) till följd av ökade leveranser av Tigerprodukter. Huvuddelen av intäkterna avser utvecklingsuppdrag och kundspecifika produkter. Rörelseresultatet uppgick till -5,9 Mkr (-15,8). Ökad produktförsäljning och de besparingsåtgärder som vidtogs i samband med omorgansiationen av verksamheten under hösten 2005 har bidragit till att förbättra rörelseresultatet.

För kvartalet uppgick nettoomsättningen till 12,1 Mkr (15,8). Förskjutningar i projekt påverkar kvartalets omsättning. Rörelseresultatet uppgick till -3,8 Mkr (-7,7). Den fortsatta förbättringen av verksamhetens ekonomi har bidragit till att underskottet minskat jämfört med föregående år.

#### **Finansiell ställning**

Soliditeten per den 30 april 2006 var 58,9 procent (61,5) och likviditeten uppgick till 2,4 ggr (2,9). Bolagets räntebärande skulder uppgick vid periodens utgång till 59,6 Mkr (57,0), varav 43,7 Mkr (43,0) avser konvertibla skuldebrev.

#### **Investeringar**

Investeringarna i koncernen uppgick under verksamhetsåret till 35,1 Mkr (44,6) varav 9,0 Mkr (12,0) avser fjärde kvartalet.

Balanserade utvecklingskostnader var under fjärde kvartalet 6,8 Mkr (7,5) och uppgick per den 30 april 2006 till 105,3 Mkr (88,4).

#### **Medarbetare**

Det totala antalet medarbetare med tillsvidareanställning i Sectra per den 30 april 2006 uppgick till 383 (370).

#### **Aktien**

Under fjärde kvartalet har Sectra emitterat 20.000 nya B-aktier i samband med inlösen av personaloptioner utfärdade 2002/2003 till medarbetare i USA med en lösenkurs på 42 kr.

Sectras aktiekapital uppgick den 30 april 2006 till 36.746.521 kr. Full konvertering och utnyttjande av utfärdade incitamentsprogram ökar antalet aktier med maximalt 766.667 vilket motsvarar 2,1 procent av aktiekapitalet och 1,3 procent av röstetalet. Antalet aktier efter utspädning uppgår till 37.513.188.

#### **Framtidsutsikter**

Sectra har en stark teknikplattform. De produkter och systemlösningar som Sectra utvecklar riktar sig mot marknader med hög tillväxtpotential. Bolagets starka ställning på hemmamarknaden utgör en stark bas för fortsatt internationell expansion. Förändringen i samarbetet med största samarbetspartnern Philips Medical Systems innebär en omställning av Sectras verksamhet. Detta kommer att belasta resultatet under en övergångsperiod på ytterligare 6 till 16 månader. Styrelsens bedömning att Sectra långsiktigt kommer att fortsätta expandera med god lönsamhet kvarstår.

#### **Förslag till utdelning**

För 2005/2006 föreslår styrelsen en utdelning om 0,50 kr (0,50) per aktie. Som avstämningsdag för utdelningen föreslås måndagen den 3 juli 2006. Om årsstämman antar förslaget beräknas utbetalning från VPC ske den 6 juli 2006.

#### **Sectra AB (publ)**

Teknikringen 20

583 30 Linköping

Tel: 013 23 52 00

Fax: 013 21 21 85

info@sectra.se

www.sectra.se

Moms reg.nr SE556064830401



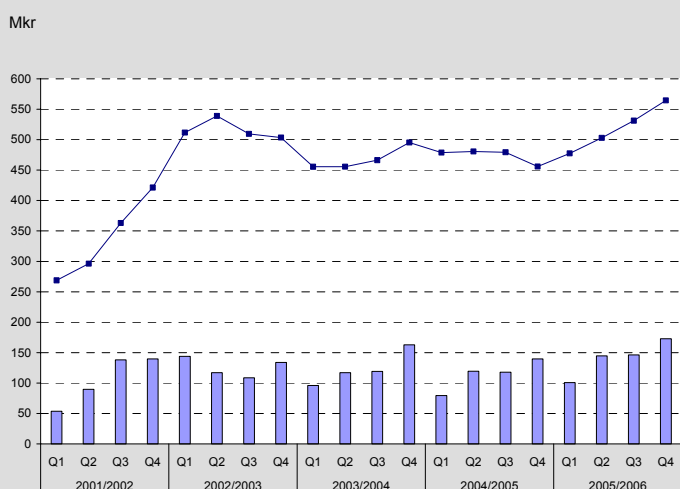
## Koncernens resultaträkningar i sammandrag

Tkr	3 mån feb 2006 - apr 2006	3 mån feb 2005 - apr 2005	Helår maj - apr 2005/2006	Helår maj - apr 2004/2005
<b>Nettoomsättning</b>	<b>172 806</b>	<b>139 502</b>	<b>564 382</b>	<b>455 862</b>
Aktiverat arbete för egen räkning	6 787	7 477	25 572	24 221
Rörelsens kostnader	-140 104	-119 279	-494 062	-390 636
Avskrivningar	-5 360	-4 560	-20 134	-18 033
<b>Rörelseresultat efter avskrivningar</b>	<b>34 129</b>	<b>23 140</b>	<b>75 758</b>	<b>71 414</b>
Finansnetto	1 073	1 875	4 988	9 001
<b>Resultat efter finansnetto</b>	<b>35 202</b>	<b>25 015</b>	<b>80 746</b>	<b>80 415</b>
Skatt på periodens resultat	-8 062	-11 579	-20 396	-27 871
<b>Periodens resultat</b>	<b>27 140</b>	<b>13 436</b>	<b>60 350</b>	<b>52 544</b>
Varav hänförligt till:				
Moderbolagsägare	27 140	13 436	60 350	52 857
Minoritetsintresse	0	0	0	-313
<b>Vinst per aktie</b>				
Före utspädning, kr	0,74	0,37	1,65	1,45
Efter utspädning, kr	0,72	0,36	1,61	1,42
<b>Antal aktier</b>				
Före utspädning	36 746 521	36 528 638	36 746 521	36 528 638
Efter utspädning <sup>1)</sup>	37 513 188	37 709 988	37 513 188	37 309 988
Genomsnitt före utspädning <sup>2)</sup>	36 733 188	36 513 083	36 681 041	36 415 995
Genomsnitt efter utspädning <sup>1) 2)</sup>	37 486 521	37 294 433	37 379 430	37 210 879

1) Utspädningen baseras på konvertibelprogram utfärdade 2003/2004 (330.000), 2004/2005 (154.800) och 2005/2006 (165.200) samt personaloptioner utfärdade 2003/2004 (36.667), 2004/2005 (40.000) och 2005/2006 (40.000).

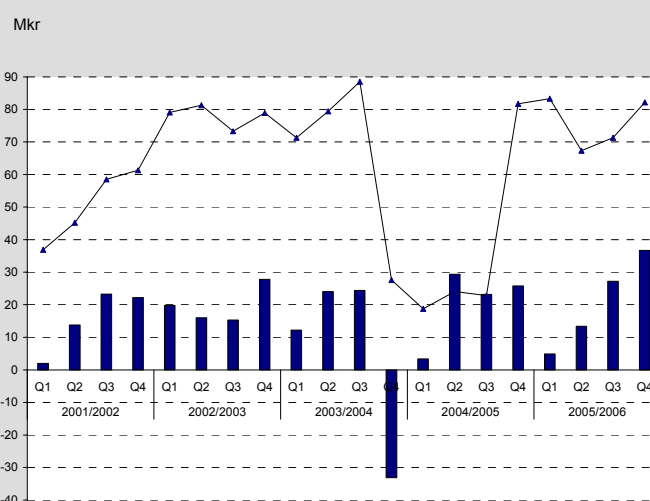
2) Genomsnittligt antal aktier är justerat för genomförda aktieuppdelningar och emissioner.

### Nettoomsättning



Staplarna visar nettoomsättning per kvartal och linjen 12 månaders rullande nettoomsättning.

### Resultat efter finansiella poster



Staplarna visar resultat efter finansiella poster per kvartal och linjen 12 månaders rullande resultat.

## Koncernens balansräkningar i sammandrag

Tkr	30 apr 2006	30 april 2005
<b>Tillgångar</b>		
Immateriella anläggningstillgångar	127 806	115 807
Materiella anläggningstillgångar	24 137	23 700
Finansiella anläggningstillgångar	15 604	13 554
<b>Summa anläggningstillgångar</b>	<b>167 547</b>	<b>153 061</b>
Övriga omsättningstillgångar	243 725	226 488
Likvida medel	414 297	320 176
<b>Summa omsättningstillgångar</b>	<b>658 022</b>	<b>546 664</b>
<b>Summa tillgångar</b>	<b>825 569</b>	<b>699 725</b>
<b>Eget kapital och skulder</b>		
Eget kapital (inkl periodens resultat)	486 495	430 655
Avsättningar	24 937	27 057
Långfristiga skulder	38 981	45 914
Kortfristiga skulder	275 156	196 099
<b>Summa eget kapital och skulder</b>	<b>825 569</b>	<b>699 725</b>

## Förändring av eget kapital

Tkr	Helår maj – apr 2005/2006	Helår maj – apr 2004/2005
Eget kapital vid periodens ingång	430 655	393 033
Nyemission/Konvertering	13 117	6 906
Lämnad utdelning	-18 264	-18 196
Omklassificerat <sup>1)</sup>	-	-3 552
Förändring kapitalandel	-	-
Förändring av omräkningsdifferens	637	-459
Förändring av nuvärdesberäkning	-	66
Periodens resultat	60 350	52 857
<b>Eget kapital vid periodens slut</b>	<b>486 495</b>	<b>430 655</b>

1) Omklassificerat helåret 2004/2005 avser dels omklassificering i utländska dotterbolag med -4866 tkr och dels omklassificering enligt IFRS 2 Share-based Payment med 1314 tkr.

## Koncernens kassaflödesanalyser i sammandrag

Tkr	Helår maj – apr 2005/2006	Helår maj – apr 2004/2005
Kassaflöde från den löpande verksamheten före förändringar av rörelsekapital	73 942	66 019
<b>Kassaflöde från den löpande verksamheten efter förändring av rörelsekapital</b>	<b>131 343</b>	<b>84 482</b>
Investeringsverksamheten	-35 092	-41 103
Finansieringsverksamheten	-3 965	-55 026
<b>Förändring av likvida medel</b>	<b>92 286</b>	<b>-11 647</b>
Likvida medel vid periodens början	320 176	332 342
Kursdifferens i likvida medel	1 835	-519
Likvida medel vid periodens slut	414 297	320 176

## Nyckeltal

	<b>Helår 30 apr 2006</b>	<b>Helår 30 apr 2005</b>
Soliditet, %	58,9	61,5
Likviditet, ggr	2,4	2,9
Vinstmarginal, %	14,3	17,6
Räntabilitet på eget kapital, %	13,2	12,8
Räntabilitet på sysselsatt kapital, %	16,0	17,1
Förädlingsvärde, Mkr	335,8	301,9
Medelantal anställda	373	350
Eget kapital per aktie, kr	13,24	11,79
Eget kapital per aktie vid full utspädning, kr	12,97	11,54
Kassaflöde per aktie, kr	2,01	1,81
Kassaflöde per aktie vid full utspädning, kr	1,97	1,77
P/E-tal, ggr	35,7	49,7
Börskurs vid periodens slut, kr	58,8	74,0

## Koncernens resultaträkningar kvartalsvis

Mkr	2005/2006				2004/2005				2003/2004			
	Q4	Q3	Q2	Q1	Q4	Q3	Q2	Q1	Q4	Q3	Q2	Q1
Nettoomsättning	172,8	146,1	144,7	100,8	139,5	117,7	119,3	79,4	163,0	119,0	117,3	96,0
Aktiverat arbete för egen räkning	6,8	8,3	6,7	3,7	7,5	5,4	5,1	6,2	-	-	-	-
Rörelsens kostnader	-140,1	-125,7	-131,9	-96,4	-119,3	-99,5	-90,7	-81,2	-125,8	-95,3	-94,4	-83,3
Avskrivningar	-5,4	-5,0	-5,3	-4,4	-4,6	-4,5	-4,6	-4,3	-1,6	-2,0	-0,8	-1,6
Jämförelsestörande poster <sup>1)</sup>	-	-	-	-	-	-	-	-	-70,9	-	-	-
<b>Rörelseresultat efter avskrivn.</b>	<b>34,1</b>	<b>23,7</b>	<b>14,2</b>	<b>3,7</b>	<b>23,1</b>	<b>19,1</b>	<b>29,1</b>	<b>0,1</b>	<b>-35,3</b>	<b>21,7</b>	<b>22,1</b>	<b>11,1</b>
Finansnetto	1,1	3,5	-0,8	1,2	1,9	3,6	0,4	3,0	2,3	2,7	2,0	1,1
<b>Resultat efter finansnetto</b>	<b>35,2</b>	<b>27,2</b>	<b>13,4</b>	<b>4,9</b>	<b>25,0</b>	<b>22,7</b>	<b>29,5</b>	<b>3,1</b>	<b>-33,0</b>	<b>24,4</b>	<b>24,1</b>	<b>12,2</b>
Skatt på periodens resultat	-8,1	-7,0	-3,9	-1,5	-11,6	-6,7	-8,5	-1,0	9,4	-7,2	-8,6	-3,8
Minoritetens andel	-	-	-	-	-	-	-	0,3	3,5	-	-	-
<b>Periodens resultat</b>	<b>27,1</b>	<b>20,2</b>	<b>9,5</b>	<b>3,4</b>	<b>13,4</b>	<b>16,0</b>	<b>21,0</b>	<b>2,4</b>	<b>-20,1</b>	<b>17,2</b>	<b>15,5</b>	<b>8,4</b>

1) Jämförelsestörande poster avser engångsnedskrivning av balanserade utvecklingskostnader i Sectra Mamea AB.

## Fem år i sammandrag

	2005/2006	2004/2005	2003/2004	2002/2003	2001/2002
Nettoomsättning, Mkr	564,4	455,9	495,3	503,4	410,0
Resultat efter finansnetto, Mkr <sup>1</sup>	80,7	80,4	27,6	78,9	61,4
Resultat efter skatt, Mkr	60,4	52,8	21,0	53,3	40,4
Vinstmarginal, %	14,3	17,6	5,6	15,7	15,0
Räntabilitet på eget kapital, %	13,2	12,8	5,8	28,7	26,9
Räntabilitet på sysselsatt kapital, %	16,0	17,1	8,8	32,5	30,0
Vinst/aktie före utspädning, kr	1,64	1,45	0,63	1,62	1,23
Vinst/aktie efter utspädning, kr	1,61	1,42	0,61	1,57	1,20
Eget kapital/aktie före utspädning, kr	13,24	11,79	10,96	6,23	5,03
Eget kapital/aktie efter utspädning, kr	12,97	11,54	10,52	6,09	4,91
Utdelning per aktie, kr	0,50	0,50	0,50	0,50	0,40
Börskurs vid årets slut, kr	58,8	74,0	58,5	38,0	62,0
P/E-tal, ggr	35,7	49,7	92,9	23,6	50,0

1) Rörelseresultatet för helåret 2003/2004 påverkas med -70,9 Mkr till följd av en engångsnedskrivning av balanserade utvecklingskostnader i Sectra Mamea AB.

## Effekter av övergång till IFRS

Redovisade jämförelsetal i denna delårsrapport har omräknats i enlighet med IFRS. I nedanstående tabell visas justeringar mellan tidigare redovisningsprinciper och de nya reglerna.

### Omräkning av jämförelsetalen i koncernresultaträkning

Tkr	2004/2005			
	Fjärde kvartalet		Helåret	
	feb-apr	feb-apr enligt IFRS	maj - apr	maj - apr enligt IFRS
Nettoomsättning	139 502	139 502	455 862	455 862
Aktiverat arbete för egen räkning	7 477	7 477	24 221	24 221
Rörelsekostnader	-118 888	-119 279	-389 322	-390 636
Avskrivningar	-4 560	-4 560	-18 033	-18 033
<b>Rörelseresultat</b>	<b>23 531</b>	<b>23 140</b>	<b>72 728</b>	<b>71 414</b>
Finansiella poster, netto	1 875	1 875	9 001	9 001
Skatt och minoritetsandel	-11 579	-11 579	-27 558	-27 558
<b>Årets resultat</b>	<b>13 827</b>	<b>13 436</b>	<b>54 171</b>	<b>52 857</b>

### Omräkning av jämförelsetalen i koncernbalansräkning

Tkr	2004/2005		
	Helåret		
	30 apr, 2005	IFRS justering	30 apr, 2005 enligt IFRS
Goodwill	26 258	-26 258	0
Immateriella anläggningstillgångar	89 549	26 258	115 807
Övriga anläggningstillgångar	37 254	-	37 254
Omsättningstillgångar	546 664	-	546 664
<b>Summa tillgångar</b>	<b>699 725</b>	<b>0</b>	<b>699 725</b>
Bundet eget kapital	349 377	1 314	350 691
Fritt eget kapital	81 278	-1 314	79 964
<b>Summa eget kapital</b>	<b>430 655</b>	<b>0</b>	<b>430 655</b>
Avsättningar och långfristiga skulder	72 971	-	72 971
Kortfristiga skulder	196 099	-	196 099
<b>Summa eget kapital och skulder</b>	<b>699 725</b>	<b>0</b>	<b>699 725</b>

### Aktierelaterade ersättningar, IFRS 2

IFRS 2, Share-based Payment, tillämpas enligt övergångsreglerna för aktierelaterade ersättningar vilka är tilldelade efter den 7 november 2002 och har intjänandetidpunkten efter den 1 maj 2006. Enligt dessa regler skall skillnaden mellan vad den anställda betalar och marknadsvärdet på aktierelaterade instrument kostnadsföras som en personalkostnad i koncernresultaträkning. Sectra tillämpar övergångsreglerna rörande aktierelaterade ersättningar. Effekten av kostnadsföringen enligt den nya redovisningsprincipen påverkade koncernresultatet för helåret 2004/2005 med -1 314 tkr och helåret 2005/2006 med -1 890 tkr.

### Redovisning av företagsförvärv, IFRS 3

Enligt IFRS 3, Business combinations, skall mer noggrann förvärvsanalys upprättas i samband med företagsförvärv där identifierbara immateriella tillgångar skall värderas till marknadsvärde och redovisas avskilda från goodwill. Identifierbara immateriella tillgångar som till exempel patent, kundrelationer, avtal, orderstock, licenser, varumärken skall skrivas av över fastställd livslängd enligt bedömd nyttjandeperiod. Däremot skrivs inte goodwill av, utan periodisk nedskrivningstest görs för att bedöma eventuella nedskrivningsbehov.

Sectra tillämpar övergångsreglerna vilket innebär att goodwill avseende förvärv före den 1 maj 2004 omklassificeras till immateriella tillgångar och skillnaden i avskrivningar redovisas direkt mot eget kapital. Förvärv efter den 1 maj 2004 har omräknats vilket föranledde omklassificering av goodwill till immateriella tillgångar. Dessa omklassificeringar har inte haft någon effekt på avskrivningskostnaderna.

## Definition nyckeltal

**Eget kapital per aktie:** Eget kapital dividerat med antal aktier vid periodens slut.

**Förädlingsvärde:** Rörelseresultat plus arbetskraftskostnader.

**Justerat eget kapital:** Redovisat eget kapital ökat med 72 procent av obeskattade reserver.

**Likviditet:** Omsättningstillgångar dividerat med kortfristiga skulder.

**Kassaflöde per aktie:** Kassaflödet dividerat med antalet aktier vid periodens slut.

**P/E-tal:** Aktiekurs vid periodens slut i relation till senaste 12-månadersperiodens vinst per aktie.

**Räntabilitet på eget kapital:** Resultat efter skatt i procent av genomsnittligt justerat eget kapital.

**Räntabilitet på sysselsatt kapital:** Resultat före skatt plus finansiella kostnader i procent av genomsnittligt sysselsatt kapital.

**Soliditet:** Eget kapital i procent av balansomslutning.

**Sysselsatt kapital:** Balansomslutning minskad med icke räntebärande skulder.

**Vinst per aktie:** Resultat efter skatt dividerat med genomsnittligt antalet aktier.

**Vinstmarginal:** Resultat efter finansnetto i procent av nettoomsättning.

## Sectra i korthet

*Sectra grundades 1978 och bedriver framgångsrik utveckling och försäljning av högteknologiska produkter i expansiva nischer. Verksamheten omfattar produkter inom medicinska system och avlyssningssäkra kommunikationssystem.*

*Sectra har mer än 380 medarbetare i elva länder och företagens produkter används av kunder över hela världen. Bolaget är noterat på Stockholmsbörsens O-lista sedan 1999. För ytterligare information besök företagets hemsida [www.sectra.se](http://www.sectra.se).*