

Pressmeddelande

Linköping den 23 maj 2007

Sectras bokslutskommuniké för verksamhetsåret 2006/2007:

## Sectra ökar omsättningen för både kvartalet och helåret

**För verksamhetsåret 2006/2007 redovisar IT och medicinteknikföretaget Sectra bästa omsättningen och orderingen hittills. Koncernens ordergång steg med 11,6 procent till 684,7 Mkr (613,7) och nettoomsättningen ökade 19,2 procent till 672,5 Mkr (564,4). Vinsten efter finansnetto uppgick till 70,2 Mkr (80,7), vilket motsvarar en vinstmarginal på 10,4 procent (14,3).**

Sectras nettoomsättning för fjärde kvartalet ökade 18,5 procent till 204,8 Mkr (172,8). Vinsten efter finansnetto uppgick till 23,4 Mkr (35,2), vilket motsvarar en vinstmarginal på 11,4 procent (20,4). Orderingen uppgick till 166,9 Mkr (189,6).

– Vi har stärkt vår position på viktiga marknader. Ökad direktförsäljning och en växande volym supportkontrakt inom affärsområdet medicinska system gör att vi redovisar toppnivåer för verksamhetsårets ordergång och omsättning, säger Jan-Olof Brüer, koncernchef och VD för Sectra AB.

Sectras kraftigaste expansion har under året skett på den mogna marknaden i Skandinavien och på den expansiva USA-marknaden. Intäkterna från marknader utanför Sverige ökade med 17,6 procent till 431,3 Mkr (366,9) och omsättningen från internationell försäljning utgör 64,1 procent av koncernens nettoomsättning.

– Vi har expanderat både på expansiva och mogna marknader. Trots stora kostnader för utbyggnaden av vår internationella organisation redovisar vi en vinstmarginal på tio procent, vilket innebär att vi även i år uppfyller vårt vinstmål, fortsätter Jan-Olof Brüer.

Affärsområdet avlyssningssäkra kommunikationssystem har under året åter vänt resultatet till vinst. Sectra har de senaste åren investerat i utvecklingen av den tredje generationen Tigerprodukter, kallad Tiger XS. Under kvartalet har EU-rådet godkänt Tiger XS och Sectra är därmed först med en EU-godkänd kryptoprodukt för mobil kommunikation.

– Med de utvecklingsåtgärder och effektiviseringar som gjorts inom avlyssningssäkra kommunikationssystem under det senaste året är vi nu trimmade för att öka våra marknadsandelar på de europeiska marknaderna, säger Jan-Olof Brüer.

---

### För ytterligare information kontakta:

Jan-Olof Brüer, VD och koncernchef Sectra AB, tel 013-23 52 09

### Presentation av bokslutskommunikén

Sectras koncernchef presenterar rapporten för analytiker, investerare och media vid en financial hearing på Operaterrassen i Stockholm den 23 maj kl 12.00.

Det finns möjlighet att ta del av presentationen Live via Internet. Länk kommer att finnas på [www.sectra.se](http://www.sectra.se) cirka 5 minuter före det att presentationen börjar.

---

### Sectra AB (publ)

Teknikringen 20

583 30 Linköping

Tel: 013 23 52 00

Fax: 013 21 21 85

[info@sectra.se](mailto:info@sectra.se)

[www.sectra.se](http://www.sectra.se)

Moms reg.nr SE556064830401

## Bokslutskommuniké Sectra AB (publ) för perioden maj 2006 – april 2007

*Motsvarande period föregående år redovisas inom parentes.*

### Året i korthet

- Orderingången ökade 11,6 procent till 684,7 Mkr (613,7).
- Nettoomsättningen ökade 19,2 procent till 672,5 Mkr (564,4).
- Resultatet efter finansnetto uppgick till 70,2 Mkr (80,7), vilket motsvarar en vinstmarginal på 10,4 procent (14,3).
- Resultatet efter skatt uppgick till 47,2 Mkr (60,4).
- Resultatet per aktie uppgick till 1,28 kr (1,65).

### Fjärde kvartalet i korthet

- Orderingången uppgick till 166,9 Mkr (189,6).
- Nettoomsättningen ökade 18,5 procent till 204,8 Mkr (172,8).
- Resultatet efter finansnetto uppgick till 23,4 Mkr (35,2), vilket motsvarar en vinstmarginal på 11,4 procent (20,4).
- Resultatet efter skatt uppgick till 14,0 Mkr (27,1).
- Resultatet per aktie uppgick till 0,38 kr (0,74).

### Väsentliga händelser under kvartalet

- Sectra lanserade en ny modell av det digitala mammografisystemet Sectra MicroDose Mammography på röntgenteknikmässan European Congress of Radiology.
- Solis Women's Health, en amerikansk privat kedja med sex mammografikliniker, beställde Sectra PACS.
- Sectra tecknade ramavtal avseende digitalisering av Capiro Diagnostiks mammografiverksamhet. Capiro Diagnostik beställde initialt sex mammografisystem till sjukhus i Stockholm, vilket är Sectras hittills största mammografibeställning.
- Örebro Läns Landsting beställde Sectra MicroDose Mammography.
- Sectra tecknade ett samarbetsavtal med det amerikanska företaget iCAD Inc., en ledande leverantör av mjukvara som används för att detektera bröstcancer. Sectra kommer att sälja iCADs mjukvara tillsammans med sitt digitala mammografisystem.
- EU-rådet godkände Sectras kryptoproduct Tiger XS för utbyte av säkerhetsklassificerad information. Sectra är därmed först med en EU-godkänd kryptoproduct för mobil kommunikation.
- FMV (Försvarets Materielverk) beställde kryptoproducter från Sectra för att säkerställa en avlyssningssäker kommunikation inom Nordic Battlegroup, en av EUs snabbinsatsstyrkor.

### Sectra AB (publ)

Teknikringen 20

583 30 Linköping

Tel: 013 23 52 00

Fax: 013 21 21 85

info@sectra.se

www.sectra.se

Moms reg.nr SE556064830401

### Väsentliga händelser efter bokslutsdagen

- Irlands nationella program för mammografiscreening, BreastCheck, bygger ut digital mammografi över hela landet med hjälp av Sectras mammografilösning.

## Orderingång, omsättning och resultat

### Verksamhetsåret 2006/2007

Koncernens orderingång steg med 11,6 procent till 684,7 Mkr (613,7). Ökningen jämfört med motsvarande period föregående år är en följd av Sectras utvidgade direktförsäljning av medicinska system på strategiskt viktiga marknader. För den enskilt största ökningen står Sectra i Nordamerika, där orderingången ökade med 41,6 procent jämfört med föregående år.

Nettoomsättningen för perioden ökade 19,2 procent till 672,5 Mkr (564,4). Ökningen hänförs till Sectras omfattande satsningar på att expandera verksamheten inom medicinska system. Satsningarna har lett till att direktförsäljningen och volymen servicekontrakt ökade jämfört med motsvarande period föregående år. Kraftigaste expansionen har skett på den mogna marknaden i Skandinavien och den expansiva marknaden i USA. Intäkterna från marknader utanför Sverige ökade med 17,6 procent till 431,3 Mkr (366,9) och utgör 64,1 procent av koncernens totala nettoomsättning.

Resultatet efter finansnetto uppgick till 70,2 Mkr (80,7), vilket motsvarar en vinstmarginal på 10,4 procent (14,3). Resultatet efter skatt uppgick till 47,2 Mkr (60,4). Resultatet per aktie uppgick till 1,28 kr (1,65). Vinstmarginalen belastas fortsatt av Sectras omfattande satsningar på att bygga ut distributionsnätet och serviceorganisationen för medicinska system till följd av den pågående utfasningen av samarbetet med Philips Medical Systems. Trots de betydande kostnaderna för utfasningen uppfyller Sectra sitt vinstmål om tio procents vinstmarginal.

Sectra har traditionellt en säsongvariation som innebär att verksamhetsåret inleds med låg omsättning. Huvuddelen av fakturering och resultatinhämtning sker oftast under tredje och fjärde kvartalet. Detta mönster har gällt även under det gångna verksamhetsåret.

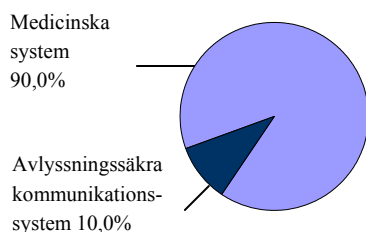
Försäljningen på internationella marknader sker främst i USD och EUR, vilket innebär att företagets omsättning och resultat påverkas av förändringarna i dessa valutor. Under verksamhetsåret har den svenska kronan förstärkts både mot den amerikanska dollarn och mot euron. Dessa valutakursförändringar har påverkat koncernens rörelseresultat med - 5,4 Mkr jämfört med föregående år.

### Fjärde kvartalet

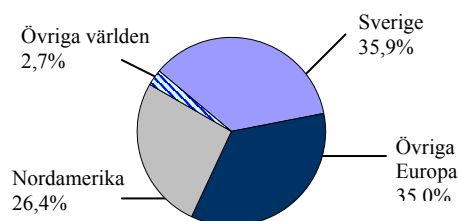
Koncernens orderingång uppgick till 166,9 Mkr (189,6). Efterfrågan på Sectras produkter är stark, men variationerna i ordervolym sett till enskilda kvartal är stora.

Nettoomsättningen för kvartalet ökade 18,5 procent till 204,8 Mkr (172,8). Förändringen jämfört med motsvarande kvartal föregående år är främst en följd av ökad internationell direktförsäljning.

Resultat efter finansnetto uppgick till 23,4 Mkr (35,2), vilket motsvarar en vinstmarginal på 11,4 procent (20,4). Resultatet efter skatt uppgick till 14,0 Mkr (27,1). Resultatet per aktie uppgick till 0,38 kr (0,74). Resultatet belastas av Sectras marknadssatsningar inom medicinska system.



**12-mån rullande nettoomsättning per verksamhetssegment**



**12-mån rullande nettoomsättning per geografiskt segment**

### Sectra AB (publ)

Teknikringen 20  
583 30 Linköping  
Tel: 013 23 52 00  
Fax: 013 21 21 85  
info@sectra.se  
www.sectra.se

Moms reg.nr SE556064830401

## Nettoomsättning per verksamhetssegment

(Mkr)	3 mån	3 mån	Helår	Helår
	feb 2007	feb 2006	maj - apr	maj - apr
	- apr 2007	- apr 2006	2006/2007	2005/2006
Medicinska system	193,5	160,9	610,9	498,8
Avlyssningssäkra kommunikationssystem	17,3	12,1	67,9	65,8
Övrig verksamhet <sup>1) 2)</sup>	5,4	5,4	21,0	22,6
Koncernelimineringar	-11,4	-5,6	-27,3	-22,8
<b>Totalt</b>	<b>204,8</b>	<b>172,8</b>	<b>672,5</b>	<b>564,4</b>

## Rörelseresultat per verksamhetssegment

(Mkr)	3 mån	3 mån	Helår	Helår
	feb 2007	feb 2006	maj - apr	maj - apr
	- apr 2007	- apr 2006	2006/2007	2005/2006
Medicinska system <sup>2)</sup>	24,4	38,5	63,8	83,9
Avlyssningssäkra kommunikationssystem <sup>2)</sup>	2,1	1,4	6,2	-0,7
Övrig verksamhet <sup>1) 2)</sup>	-2,4	-1,0	-5,9	-5,7
Koncernelimineringar	-1,8	-4,7	-2,9	-1,7
<b>Totalt</b>	<b>22,3</b>	<b>34,2</b>	<b>61,2</b>	<b>75,8</b>

1) Övrig verksamhet avser främst moderbolagets debitering av koncerngemensamma tjänster och kapitalförvaltning.

2) Sectra har under första kvartalet 2006/2007 ändrat principerna för moderbolagets debitering av kostnader för kapitalförvaltning och för nyttjanderätter till varumärken, patent samt andra immateriella rättigheter. Detta påverkar fördelningen av kostnader per segment. I denna delårsrapport har de siffror som redovisas per segment för motsvarande perioder verksamhetsåret 2005/2006 därför omräknats så som om de nya principerna gällt även under föregående verksamhetsår.

## Nettoomsättning per geografiska segment

(Mkr)	3 mån	3 mån	Helår	Helår
	feb 2007	feb 2006	maj - apr	maj - apr
	- apr 2007	- apr 2006	2006/2007	2005/2006
Sverige	49,8	40,8	241,3	197,5
Övriga Europa	83,8	80,0	235,3	199,0
Nordamerika	66,1	42,1	177,8	144,7
Övriga världen	5,1	9,9	18,1	23,2
<b>Totalt</b>	<b>204,8</b>	<b>172,8</b>	<b>672,5</b>	<b>564,4</b>

## Medicinska system

### Marknaden

Marknaden för Sectras medicinska system växer till följd av att allt fler sjukhus väljer att effektivisera röntgenverksamheten genom att införa digitala system. För att möta marknadens efterfrågan fortsätter Sectra med omfattande satsningar på att bygga ut försäljningsorganisationen i USA och Europa samt ytterligare satsningar på support och marknadsföring.

I Sectras system utförs årligen 40 miljoner undersökningar, vilket gör Sectra till en av världens ledande leverantörer av system för hantering av röntgenbilder. Under 2006/2007 har Sectra installerat medicinska system hos fler än 100 nya kunder över hela världen. I takt med att

### Sectra AB (publ)

Teknikringen 20

583 30 Linköping

Tel: 013 23 52 00

Fax: 013 21 21 85

info@sectra.se

www.sectra.se

Moms reg.nr SE556064830401

antalet installationer av Sectras medicinska system ökar, så ökar även intäkterna från service-, support- och uppgraderingsavtal.

Under fjärde kvartalet lanserade Sectra en ny modell av det digitala mammografisystemet Sectra MicroDose Mammography på röntgenteknikmässan European Congress of Radiology. Allt fler kliniker väljer att satsa på säker kvinnohälsa med mammografi till lägsta dos, vilket stärker Sectras position på den snabbt växande mammografimarknaden.

#### *Orderingång*

Som ett resultat av de ökade marknadssatsningarna har Sectra under fjärde kvartalet haft stora försäljningsframgångar både i Skandinavien och internationellt.

På den europeiska marknaden har Sectras satsning på den italienska marknaden gett resultat. Tillsammans med italienska samarbetspartnern Andra har Sectra sålt medicinska IT-system till både stora sjukhus och flera mindre och medelstora kliniker.

På mammografimarknaden är övergången från filmbaserade till digitala system i full gång runt om i världen och försäljningsframgångarna med det digitala mammografisystemet Sectra MicroDose Mammography fortsätter. Under kvartalet har bland annat Örebro Läns landsting och Capio Diagnostik, en av Europas ledande privata leverantörer av radiologitjänster, valt att använda Sectra MicroDose Mammography.

#### *Ansökan om godkännande att sälja Sectra MicroDose Mammography i USA*

Analysen av resultaten från den kliniska studien av Sectra MicroDose Mammography i USA är slutförd. Studien ligger till grund för en ansökan hos den amerikanska myndigheten FDA (Food and Drug Administration) om godkännande att sälja Sectra MicroDose Mammography i USA. Ansökan kompletteras nu för att inkludera den nya modellen av Sectra MicroDose Mammography, vilket har försenat inlämningen till FDA. Ansökan planeras att lämnas in under andra kvartalet kalenderåret 2007.

#### *Omsättning och resultat*

Medicinska systems nettoomsättning för verksamhetsåret ökade 22,5 procent till 610,9 Mkr (498,8). Ökningen är ett resultat av satsningarna på att expandera på strategiskt viktiga marknader, vilka lett till att direktförsäljningen och volymen servicekontrakt har ökat jämfört med motsvarande period föregående år. Rörelseresultatet för perioden uppgick till 63,8 Mkr (83,9), vilket motsvarar en rörelsemarginal på 10,4 procent (16,8). Vinstmarginalen påverkas av företagets omfattande marknadssatsningar.

För fjärde kvartalet ökade verksamhetsområdets nettoomsättning 20,3 procent till 193,5 Mkr (160,8). Ökningen jämfört med motsvarande kvartal föregående år är främst en följd av ökad internationell direktförsäljning. Rörelseresultatet för kvartalet uppgick till 24,4 Mkr (38,5), vilket motsvarar en rörelsemarginal på 12,6 procent (23,9). Vinstmarginalen påverkas av kostnaderna för de pågående marknadssatsningarna.

Marknadssatsningarna inom Medicinska system har resulterat i ökad direktförsäljning. Samtidigt minskar licensförsäljningen via partners till följd av utfasningen av samarbetet med Philips Medical Systems. Vid direktförsäljning omfattar en affär vanligtvis kompletta systemleveranser som inkluderar både mjukvara och hårdvara. Försäljningen via partners utgörs av rena mjukvarulicenser. En affär via partners är därmed volymmässigt mycket mindre. Samtidigt har den generellt mycket kort leveranstid, ett högt förädlingsvärde och ett högre täckningsbidrag.

#### **Sectra AB (publ)**

Teknikringen 20

583 30 Linköping

Tel: 013 23 52 00

Fax: 013 21 21 85

info@sectra.se

www.sectra.se

Moms reg.nr SE556064830401

#### **Avlyssningssäkra kommunikationssystem**

##### *Marknaden*

Bland europeiska myndigheter och försvar ökar samarbeten över nationsgränserna, vilket medför att kraven på säkra kommunikationssystem övergår från att vara nationella till att vara gemensamma för hela EU. Detta skapar en ny gemensam marknad för EU-godkända

kryptoprodukter. Med kunder i hälften av EUs 27 länder är Sectra en ledande nischaktör på den europeiska marknaden för avlyssningssäker kommunikation.

För att möta kundernas efterfrågan har Sectra de senaste åren investerat i utveckling och marknadsföring av tredje generationen Tigerprodukter, kallad Tiger XS. Under kvartalet har EU-rådet godkänt Tiger XS för utbyte av säkerhetsklassificerad information på den höga säkerhetsnivån Secret UE. Sectra är därmed först med en EU-godkänd kryptoprodukt för mobil kommunikation.

### *Orderingång*

Sectra fick under kvartalet i uppdrag av Försvarets Materielverk (FMV) att leverera kryptoprodukter till den svenskledda EU-styrkan Nordic Battlegroup. Styrkan, som omfattar enheter från Sverige, Finland, Norge och Estland, är ett exempel på hur samarbeten över nationsgränserna ökar. FMV har dels köpt utrustning som skyddar radiokommunikationen mellan fordon och trupper ute i fält, dels Tigerprodukter som säkrar telekommunikationen mellan militära stridsledningsstabber och sambandscentraler.

### *Omsättning och resultat*

Avlyssningssäkra kommunikationssystemets nettoomsättning för verksamhetsåret uppgick till 67,9 Mkr (65,8). Rörelseresultatet ökade till 6,2 Mkr (-0,7), vilket motsvarar en rörelsemarginal på 9,1 procent. Årets resultat belastas av 1,3 Mkr i kostnader för neddragningar i Storbritannien. Förbättringen av rörelseresultatet är en effekt av de åtgärder som vidtagits för att effektivisera verksamheten. Affärsområdet har bland annat smalnats av verksamheten och samlat resurserna för affärsutvecklingen av Tigerprodukterna i en egen produktdivision.

För fjärde kvartalet ökade verksamhetsområdets nettoomsättning 43,8 procent till 17,4 Mkr (12,1). Rörelseresultatet för perioden ökade till 2,1 Mkr (-3,8), vilket motsvarar en rörelsemarginal på 12,1 procent.

### **Finansiell ställning**

Soliditeten per den 30 april 2007 var 60,8 procent (58,9) och likviditeten uppgick till 2,5 ggr (2,4).

Bolagets räntebärande skulder uppgick vid periodens utgång till 48,0 Mkr (59,6), varav 46,1 Mkr (43,7) avser konvertibler.

### **Investeringar**

Investeringarna i koncernen, huvudsakligen balanserade utvecklingskostnader, uppgick under verksamhetsåret till 58,6 Mkr (35,1), varav 11,6 (9,0) avser fjärde kvartalet. Balanserade utvecklingskostnader var under fjärde kvartalet 10,6 Mkr (6,8) och uppgick per den 30 april 2007 till 138,1 Mkr (105,3).

### **Medarbetare**

Antalet medarbetare med tillsvidareanställning i Sectra ökade under fjärde kvartalet med 12 personer. Per den 30 april 2007 uppgick antalet medarbetare till totalt 455 (383).

### **Aktien**

Under fjärde kvartalet har Sectras medarbetare i USA, i enlighet med beslut vid ordinarie bolagsstämma 2006, givits möjlighet att teckna ytterligare personaloptioner. Om dessa optioner nyttjas fullt ut kommer medarbetarna att förvärva 80.000 B-aktier i bolaget motsvarande 0,2 procent av aktiekapitalet och 0,1 procent av röstetalet. Optionerna kan utnyttjas den 26-29 maj 2009 och har ett lösenpris på 86,70 kr.

Sectras aktiekapital uppgick den 30 april 2007 till 36.783.188 kr. Full konvertering och utnyttjande av utfärdade incitamentsprogram med 746.800, vilket motsvarar 2,0 procent av aktiekapitalet och 1,2 procent av röstetalet. Antalet aktier uppgår efter full utspädning till 37.529.988.

### **Sectra AB (publ)**

Teknikringen 20

583 30 Linköping

Tel: 013 23 52 00

Fax: 013 21 21 85

info@sectra.se

www.sectra.se

Moms reg.nr SE556064830401

## **Framtidsutsikter**

Sectra har en stark teknikplattform. De produkter och systemlösningar som Sectra utvecklar riktar sig mot marknader med hög tillväxtpotential. Bolagets starka ställning på hemmamarknaden utgör en stark bas för fortsatt internationell expansion.

Förändringen i samarbetet med största samarbetspartnern Philips Medical Systems innebär en omställning av Sectras verksamhet. Detta kommer att belasta resultatet under ytterligare minst åtta månader. Styrelsens bedömning att Sectra långsiktigt kommer att fortsätta expandera med god lönsamhet kvarstår.

## **Årsstämma 2007**

Årsstämman i Sectra AB kommer att äga rum torsdagen den 28 juni kl 16:00 på Collegium, Teknikringen 7 i Linköping. Kallelse kommer att publiceras i Svenska Dagbladet och PoIT onsdagen den 30 maj.

## **Förslag till utdelning**

För 2006/2007 föreslår styrelsen en utdelning om 0,50 kr (0,50) per aktie. Som avstämningsdag för utdelningen föreslås den 3 juli 2007. Om årsstämman antar förslaget beräknas utbetalning från VPC ske den 6 juli 2007.

## **Valberedning**

Valberedningen, som utsetts i enlighet med årsstämmans beslut 2006, består av följande ledamöter:

- Thomas Ericson, styrelseordförande (sammanställande)
- Jan-Olof Brüer, koncernchef i Sectra AB och representant för bolagets största ägare (ordförande)
- Annika Andersson, representant för Fjärde AP-fonden

Valberedningen har under ledning av Jan-Olof Brüer berett förslag till val av stämмоordförande, styrelseordförande och övriga styrelseledamöter samt styrelsearvode och förslag till val av revisor och revisorsarvode. Valberedningen kommer i god tid före årsstämman att presentera förslag, dock senast 2 veckor före bolagsstämman.

## **Årsredovisningen**

Årsredovisningen kommer att finnas tillgänglig hos bolaget den 14 juni 2007 och distribueras med post till nya aktieägare och till de aktieägare som har anmält att de önskar erhålla finansiella rapporter. Den kommer också att vara tillgänglig på Sectras hemsida [www.sectra.se](http://www.sectra.se). Den tryckta versionen kan beställas under adress:

Sectra AB  
Teknikringen 20  
583 30 Linköping  
Telefon 013 - 23 52 00  
E-post [info@sectra.se](mailto:info@sectra.se)

## **Sectra AB (publ)**

Teknikringen 20

583 30 Linköping

Tel: 013 23 52 00

Fax: 013 21 21 85

[info@sectra.se](mailto:info@sectra.se)

[www.sectra.se](http://www.sectra.se)

Moms reg.nr SE556064830401

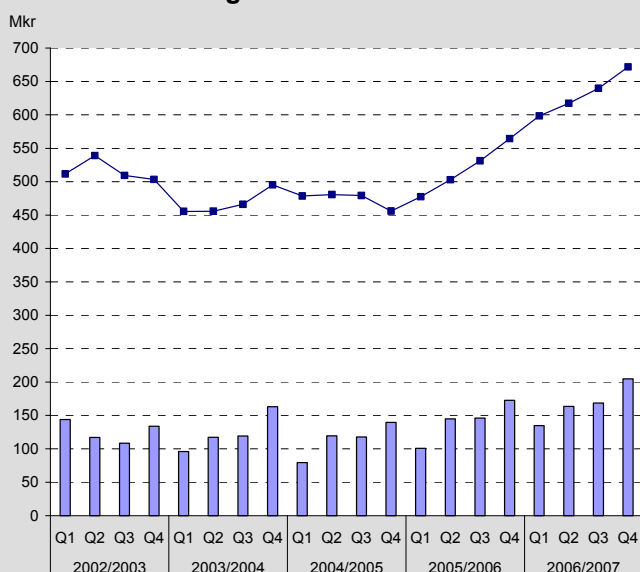


## Koncernens resultaträkningar i sammandrag

Tkr	3 mån feb 2007 - apr 2007	3 mån feb 2006 - apr 2006	Helår maj-apr 2006/ 2007	Helår maj - apr 2005/2006
<b>Nettoomsättning</b>	<b>204 767</b>	<b>172 806</b>	<b>672 511</b>	<b>564 382</b>
Aktiverat arbete för egen räkning	10 599	6 787	42 581	25 572
Rörelsens kostnader	-186 446	-140 104	-631 624	-494 062
Avskrivningar	-6 597	-5 360	-22 287	-20 134
<b>Rörelseresultat efter avskrivningar</b>	<b>22 323</b>	<b>34 129</b>	<b>61 181</b>	<b>75 758</b>
Finansnetto	1 096	1 073	9 021	4 988
<b>Resultat efter finansnetto</b>	<b>23 419</b>	<b>35 202</b>	<b>70 202</b>	<b>80 746</b>
Skatt på periodens resultat	-9 415	-8 062	-22 986	-20 396
<b>Periodens resultat</b>	<b>14 004</b>	<b>27 140</b>	<b>47 216</b>	<b>60 350</b>
Varav hänförligt till:				
Moderbolagets ägare	14 004	27 140	47 216	60 350
Minoritetsintresse	0	0	0	0
<b>Vinst per aktie</b>				
Före utspädning, kr	0,38	0,74	1,28	1,65
Efter utspädning, kr	0,37	0,72	1,26	1,61
<b>Antal aktier</b>				
Före utspädning	36 783 188	36 746 521	36 783 188	36 746 521
Efter utspädning <sup>1)</sup>	37 529 988	37 513 188	37 529 988	37 513 188
Genomsnitt före utspädning <sup>2)</sup>	36 783 188	36 733 188	36 758 743	36 681 041
Genomsnitt efter utspädning <sup>1) 2)</sup>	37 476 655	37 486 521	37 400 488	37 379 430

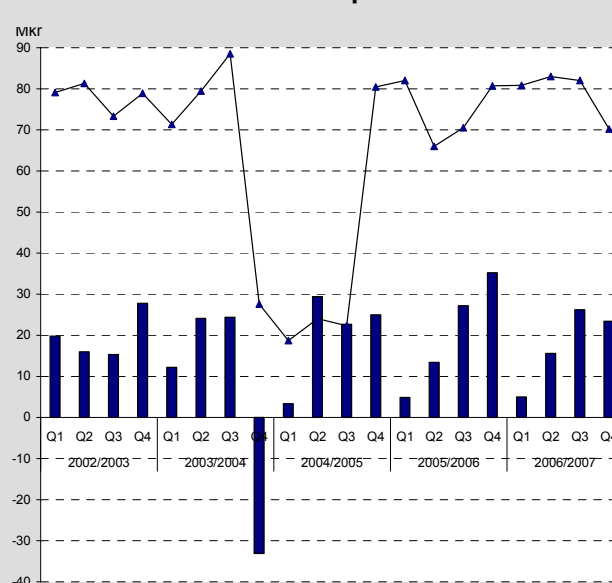
- 1) Utspädningen baseras på konvertibelprogram utfärdade 2004/2005 (154.800), 2005/2006 (165.200) och 2006/2007 (266.800) samt personaloptioner utfärdade 2004/2005 (40.000), 2005/2006 (40.000) och 2006/2007 (80.000).
- 2) Genomsnittligt antal aktier är justerat för genomförda aktieuppdelningar och emissioner.

### Nettoomsättning



Staplarna visar nettoomsättning per kvartal och linjen 12 månaders rullande nettoomsättning.

### Resultat efter finansiella poster



Staplarna visar resultat efter finansiella poster per kvartal och linjen 12 månaders rullande resultat.

## Koncernens balansräkningar i sammandrag

Tkr	30 apr 2007	30 apr 2006
<b>Tillgångar</b>		
Immateriella anläggningstillgångar	159 343	127 806
Materiella anläggningstillgångar	22 352	24 137
Finansiella anläggningstillgångar	45 962	15 604
<b>Summa anläggningstillgångar</b>	<b>227 657</b>	<b>167 547</b>
Övriga omsättningstillgångar	241 655	243 725
Likvida medel	385 150	414 297
<b>Summa omsättningstillgångar</b>	<b>626 805</b>	<b>658 022</b>
<b>Summa tillgångar</b>	<b>854 462</b>	<b>825 569</b>
<b>Eget kapital och skulder</b>		
Eget kapital (inkl periodens resultat)	519 407	486 495
Avsättningar	11 135	1 326
Uppskjuten skatteskuld	25 906	23 611
Långfristiga skulder	36 438	38 981
Kortfristiga skulder	261 576	275 156
<b>Summa eget kapital och skulder</b>	<b>854 462</b>	<b>825 569</b>

## Förändring av eget kapital

Tkr	Helår maj-apr 2006/ 2007	Helår maj - apr 2005/2006
Eget kapital vid periodens ingång	486 495	430 655
Nyemission/Konvertering	1 723	13 117
Lämnad utdelning	-18 373	-18 264
Aktieinnehav omklassificerat till dotterbolag	667	-
Förändring av omräkningsdifferens	-634	637
Aktierelaterade ersättningar	2 314	-
Periodens resultat	47 214	60 350
<b>Eget kapital vid periodens slut</b>	<b>519 406</b>	<b>486 495</b>

## Koncernens kassaflödesanalyser i sammandrag

Tkr	Helår maj-apr 2006/ 2007	Helår maj - apr 2005/2006
Kassaflöde från den löpande verksamheten före förändringar av rörelsekapital	82 666	73 942
<b>Kassaflöde från den löpande verksamheten efter förändring av rörelsekapital</b>	<b>71 546</b>	<b>131 343</b>
Investeringsverksamheten	-50 995	-35 092
Finansieringsverksamheten	-46 478	-3 965
<b>Förändring av likvida medel</b>	<b>-25 927</b>	<b>92 286</b>
Likvida medel vid periodens början	414 297	320 176
Kursdifferens i likvida medel	-3 220	1 835
Likvida medel vid periodens slut	385 150	414 297

## Nyckeltal

	Helår 30 apr 2007	Helår 30 apr 2006
Orderingång, Mkr	684,7	613,7
Soliditet, %	60,8	58,9
Likviditet, ggr	2,5	2,4
Vinstmarginal, %	10,4	14,3
Räntabilitet på eget kapital, %	9,4	13,2
Räntabilitet på sysselsatt kapital, %	13,0	16,0
Förädlingsvärde, Mkr	361,5	335,8
Medelantal anställda	411	373
Eget kapital per aktie, kr	14,12	13,24
Eget kapital per aktie vid full utspädning, kr	13,84	12,97
Kassaflöde per aktie, kr	2,25	2,01
Kassaflöde per aktie vid full utspädning, kr	2,20	1,97
P/E-tal, ggr	59,2	35,7
Börskurs vid periodens slut, kr	76,0	58,8

## Koncernens resultaträkningar kvartalsvis

Mkr	2006/2007				2005/2006				2004/2005			
	Q4	Q3	Q2	Q1	Q4	Q3	Q2	Q1	Q4	Q3	Q2	Q1
Nettoomsättning	204,7	169,4	163,5	134,9	172,8	146,1	144,7	100,8	139,5	117,7	119,3	79,4
Aktiverat arbete för egen räkning	10,6	12,3	11,6	8,1	6,8	8,3	6,7	3,7	7,5	5,4	5,1	6,2
Rörelsens kostnader	-186,4	-154,1	-158,4	-132,7	-140,1	-125,7	-131,9	-96,4	-119,3	-99,5	-90,7	-81,2
Avskrivningar	-6,6	-5,2	-5,2	-5,3	-5,4	-5,0	-5,3	-4,4	-4,6	-4,5	-4,6	-4,3
<b>Rörelseresultat efter avskr.</b>	<b>22,3</b>	<b>22,4</b>	<b>11,5</b>	<b>5,0</b>	<b>34,1</b>	<b>23,7</b>	<b>14,2</b>	<b>3,7</b>	<b>23,1</b>	<b>19,1</b>	<b>29,1</b>	<b>0,1</b>
Finansnetto	1,1	3,8	4,1	0,0	1,1	3,5	-0,8	1,2	1,9	3,6	0,4	3,0
<b>Resultat efter finansnetto</b>	<b>23,4</b>	<b>26,2</b>	<b>15,6</b>	<b>5,0</b>	<b>35,2</b>	<b>27,2</b>	<b>13,4</b>	<b>4,9</b>	<b>25,0</b>	<b>22,7</b>	<b>29,5</b>	<b>3,1</b>
Skatt på periodens resultat	-9,4	-7,7	-4,7	-1,1	-8,1	-7,0	-3,9	-1,5	-11,6	-6,7	-8,5	-1,0
Minoritetens andel	-	-	-	-	-	-	-	-	-	-	-	0,3
<b>Periodens resultat</b>	<b>14,0</b>	<b>18,5</b>	<b>10,9</b>	<b>3,9</b>	<b>27,1</b>	<b>20,2</b>	<b>9,5</b>	<b>3,4</b>	<b>13,4</b>	<b>16,0</b>	<b>21,0</b>	<b>2,4</b>

## Fem år i sammandrag

	2006/2007	2005/2006	2004/2005	2003/2004	2002/2003
Nettoomsättning, Mkr	672,5	564,4	455,9	495,3	503,4
Resultat efter finansnetto, Mkr <sup>1</sup>	70,2	80,7	80,4	27,6	78,9
Resultat efter skatt, Mkr	47,2	60,4	52,8	21,0	53,3
Vinstmarginal, %	10,4	14,3	17,6	5,6	15,7
Räntabilitet på eget kapital, %	9,4	13,2	12,8	5,8	28,7
Räntabilitet på sysselsatt kapital, %	13,0	16,0	17,1	8,8	32,5
Vinst/aktie före utspädning, kr	1,28	1,64	1,45	0,63	1,62
Vinst/aktie efter utspädning, kr	1,26	1,61	1,42	0,61	1,57
Eget kapital/aktie före utspädning, kr	14,12	13,24	11,79	10,96	6,23
Eget kapital/aktie efter utspädning, kr	13,84	12,97	11,54	10,52	6,09
Utdelning per aktie, kr	0,50	0,50	0,50	0,50	0,50
Börskurs vid årets slut, kr	76,0	58,8	74,0	58,5	38,0
P/E-tal, ggr	59,2	35,7	49,7	92,9	23,6

1) Rörelseresultatet för helåret 2003/2004 påverkas med -70,9 Mkr till följd av en engångsnedskrivning av balanserade utvecklingskostnader i Sectra Mamea AB.

## Kommentarer till finansiell information

### Förvärv

Sectra förvärvade den 1 december 2006 det holländska bolaget imaXperts BV genom att öka ägarandelen från 20 till 100 procent. Det förvärvade bolaget har efter förvärvstidpunkten bidragit med 0,0 Mkr till koncernens resultat efter skatt. Om förvärvet hade inträffat den 1 maj 2006 skulle imaXperts bidrag till koncernen uppgått till 21,9 Mkr i nettoomsättning och -1,5 Mkr i resultat efter skatt. Förvärvet har påverkat koncernens tillgångar och skulder enligt följande förvärvsanalys.

Mkr	Redovisat värde i imaXperts BV	Justering, verkligt värde	Värde redovisat i koncernen
Materiella tillgångar	0,6	-	0,6
Rörelsekapital	-0,3	-1,6	-1,9
Likvida medel	0,0	-	0,0
<b>Netto, tillgångar och skulder</b>	<b>0,3</b>	<b>-1,6</b>	<b>-1,3</b>
Köpeskilling			-1,1
<b>Netto kassaflöde i koncernen</b>			<b>-2,4</b>

### Definition nyckeltal

**Eget kapital per aktie:** Eget kapital dividerat med antal aktier vid periodens slut.

**Förädlingsvärde:** Rörelseresultat plus arbetskraftskostnader.

**Justerat eget kapital:** Redovisat eget kapital ökat med 72 procent av obeskattade reserver.

**Likviditet:** Omsättningstillgångar dividerat med kortfristiga skulder.

**Kassaflöde per aktie:** Kassaflödet dividerat med antalet aktier vid periodens slut.

**P/E-tal:** Aktiekurs vid periodens slut i relation till senaste 12-månadersperiodens vinst per aktie.

**Räntabilitet på eget kapital:** Resultat efter skatt i procent av genomsnittligt justerat eget kapital.

**Räntabilitet på sysselsatt kapital:** Resultat före skatt plus finansiella kostnader i procent av genomsnittligt sysselsatt kapital.

**Soliditet:** Eget kapital i procent av balansomslutning.

**Sysselsatt kapital:** Balansomslutning minskad med icke räntebärande skulder.

**Vinst per aktie:** Resultat efter skatt dividerat med genomsnittligt antalet aktier.

**Vinstmarginal:** Resultat efter finansnetto i procent av nettoomsättning.

### Sectra i korthet

*Sectra grundades 1978 och bedriver framgångsrik utveckling och försäljning av högteknologiska produkter i expansiva nischer. Verksamheten omfattar produkter inom medicinska system och avlyssningssäkra kommunikationssystem. Försäljningen sker i egen regi och genom samarbetspartners.*

*Sectra har mer än 450 medarbetare och kontor i elva länder. Företagets produkter används av kunder över hela världen. Bolaget är noterat på Nordiska börsen i Stockholm. För ytterligare information besök företagets hemsida [www.sectra.se](http://www.sectra.se).*