

Pressmeddelande

Linköping den 6 mars 2007

Sectras niomånadersrapport för perioden maj 2006 – januari 2007:

Orderingången för tredje kvartalet ökade 63 procent

IT och medicinteknikföretaget Sectra fortsätter expandera. Tredje kvartalet steg koncernens orderingång med 62,7 procent till 274,4 Mkr (168,7) och nettoomsättningen ökade 16,0 procent till 169,4 Mkr (146,1). Vinsten efter finansnetto uppgick till 26,2 Mkr (27,2), vilket motsvarar en vinstmarginal på 15,5 procent (18,6).

Sectras nettoomsättning för niomånadersperioden ökade 19,4 procent till 467,7 Mkr (391,6). Vinsten efter finansnetto ökade 2,9 procent till 46,8 Mkr (45,5), vilket motsvarar en vinstmarginal på 10,0 procent (11,6). Orderingången ökade 22,1 procent till 517,7 (424,1).

– Vår försäljningsökning är ett resultat av att vi har fått ökat förtroende från både befintliga och nya kunder runt om i världen. Enskilt största ökningen i ordervolym står den amerikanska marknaden för, säger Jan-Olof Brüer koncernchef och VD för Sectra AB.

Förutom företagets framgångar i USA har Sectra under tredje kvartalet fått flera strategiskt viktiga beställningar i Europa, däribland en stor order från Leidens universitetssjukhus i Nederländerna.

För ytterligare information kontakta:

Jan-Olof Brüer, VD och koncernchef Sectra AB, tel 013-23 52 09

Presentation av delårsrapporten

Sectras koncernchef presenterar rapporten för analytiker och media vid en financial hearing på Operaterrassen i Stockholm den 6 mars kl 12.00.

Det finns möjlighet att ta del av presentationen Live via Internet. Länk kommer att finnas på www.sectra.se cirka 5 minuter före det att presentationen börjar.

Sectra AB (publ)

Teknikringen 20

583 30 Linköping

Tel: 013 23 52 00

Fax: 013 21 21 85

info@sectra.se

www.sectra.se

Moms reg.nr SE556064830401

Delårsrapport Sectra AB (publ) för perioden maj 2006 – januari 2007

Motsvarande period föregående år redovisas inom parentes.

Perioden i korthet

- Orderingsången ökade 22,1 procent till 517,7 Mkr (424,1).
- Nettoomsättningen ökade 19,4 procent till 467,7 Mkr (391,6).
- Resultatet efter finansnetto ökade 2,9 procent till 46,8 Mkr (45,5), vilket motsvarar en vinstmarginal på 10,0 procent (11,6).
- Resultatet efter skatt uppgick till 33,2 Mkr (33,2).
- Resultatet per aktie uppgick till 0,90 kr (0,91).

Tredje kvartalet i korthet

- Orderingsången ökade 62,7 procent till 274,4 Mkr (168,7).
- Nettoomsättningen ökade 16,0 procent till 169,4 Mkr (146,1).
- Resultatet efter finansnetto uppgick till 26,2 Mkr (27,2), vilket motsvarar en vinstmarginal på 15,5 procent (18,6).
- Resultatet efter skatt uppgick till 18,5 Mkr (20,2).
- Resultatet per aktie uppgick till 0,50 kr (0,55).

Väsentliga händelser under kvartalet

- Sectra ökade ägarandelen i det holländska bolaget ImaXperts BV från 20 till 100 procent.
- Universitetssjukhuset i Leiden beställde Sectras IT-system till sin röntgenverksamhet och blir därmed det första större holländska sjukhuset som installerar Sectras helhetslösning för hantering av digitala röntgenbilder (PACS) och patientinformation (RIS).
- I Australien fick Sectra ett genombrott i direktförsäljningen till röntgenkliniker genom en beställning från Goulburn Valley Imaging Group, en grupp med sex privata röntgenkliniker.
- Sectra tog sina första spanska och italienska beställningar på Sectra MicroDose Mammography.
- Rothman Institute, ett stort amerikanskt institut med åtta ortopedkliniker, beställde PACS från Sectra.
- Försvarets Materielverk beställde kryptosystem till flygplanet JAS 39 Gripen.

Väsentliga händelser efter bokslutsdagen

- Solis Women's Health, en amerikansk privat kedja med sex mammografikliniker, beställde Sectra PACS.
- FMV (Försvarets Materielverk) beställde krypteringsutrustning för radiokommunikation från Sectra för att säkerställa en trygg kommunikation inom Nordic Battlegroup, en av EUs snabbinsatsstyrkor.

Sectra AB (publ)

Teknikringen 20

583 30 Linköping

Tel: 013 23 52 00

Fax: 013 21 21 85

info@sectra.se

www.sectra.se

Moms reg.nr SE556064830401

Orderingång, omsättning och resultat

Niomånadersperioden

Koncernens orderingång för perioden steg med 22,1 procent till 517,7 Mkr (424,1). Ökningen jämfört med motsvarande period föregående år är en följd av Sectras utvidgade direktförsäljning av medicinska system på strategiskt viktiga marknader. Den enskilt största ökningen har skett i Nordamerika.

Nettoomsättningen för perioden ökade 19,4 procent till 467,7 Mkr (391,6). Ökningen hänförs till Sectras omfattande satsningar på att expandera verksamheten inom medicinska system. Satsningarna har lett till att antalet nya leveranser och serviceavtal ökat jämfört med motsvarande period föregående år.

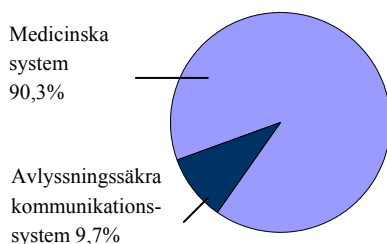
Resultat efter finansnetto ökade 2,9 procent till 46,8 Mkr (45,5), vilket motsvarar en vinstmarginal på 10,0 procent (11,6). Resultatet efter skatt uppgick till 33,2 Mkr (33,2). Resultatet per aktie uppgick till 0,90 kr (0,91). Vinstmarginalen belastas fortsatt av Sectras omfattande satsningar på att bygga ut distributionsnätet och serviceorganisationen för medicinska system till följd av den pågående utfasningen av samarbetet med Philips Medicinska System.

Tredje kvartalet

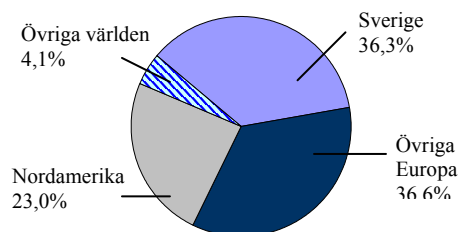
Koncernens orderingång ökade med 62,7 procent till 274,4 Mkr (168,7). Både medicinska system och avlyssningssäkra kommunikationssystem har bidragit till den starka utvecklingen under kvartalet. Efterfrågan på Sectras produkter är stark, men variationerna i ordervolym sett till enskilda kvartal är väsentliga.

Nettoomsättningen för kvartalet ökade 16,0 procent till 169,4 Mkr (146,1). Förändringen jämfört med motsvarande kvartal föregående år är främst en följd av ökade leveranser av medicinska system på marknader utanför Sverige.

Resultat efter finansnetto uppgick till 26,2 Mkr (27,2), vilket motsvarar en vinstmarginal på 15,5 procent (18,6). Resultatet efter skatt uppgick till 18,5 Mkr (20,2). Resultatet per aktie uppgick till 0,50 kr (0,55). Sectras avlyssningssäkra kommunikationssystem redovisar en förbättring av rörelseresultatet jämfört med motsvarande kvartal föregående år, vilket är en effekt av de åtgärder som vidtagits för att effektivisera verksamheten.



12-mån rullande nettoomsättning per verksamhetssegment



12-mån rullande nettoomsättning per geografiskt segment

Sectra AB (publ)

Teknikringen 20

583 30 Linköping

Tel: 013 23 52 00

Fax: 013 21 21 85

info@sectra.se

www.sectra.se

Moms reg.nr SE556064830401

Nettoomsättning per verksamhetssegment

(Mkr)	3 mån nov 2006 - jan 2007	3 mån nov 2005 - jan 2006	9 mån maj 2006 - jan 2007	9 mån maj 2005 - jan 2006	12 mån feb 2006 - jan 2007	Helår maj - apr 2005/2006
Medicinska system	150,6	130,5	417,4	337,9	578,3	498,8
Avlyssningssäkra kommunikationssystem	18,9	15,6	50,6	53,7	62,7	65,8
Övrig verksamhet ^{1) 2)}	4,9	6,0	15,6	17,0	21,5	22,6
Koncernelimineringar	-5,0	-6,0	-15,9	-17,0	-22,0	-22,8
Totalt	169,4	146,1	467,7	391,6	640,5	564,4

Rörelseresultat per verksamhetssegment

(Mkr)	3 mån nov 2006 - jan 2007	3 mån nov 2005 - jan 2006	9 mån maj 2006 - jan 2007	9 mån maj 2005 - jan 2006	12 mån feb 2006 - jan 2007	Helår maj - apr 2005/2006
Medicinska system ²⁾	19,3	22,1	39,4	44,9	78,4	83,9
Avlyssningssäkra kommunikationssystem ²⁾	4,8	1,7	4,1	2,2	1,2	-0,7
Övrig verksamhet ^{1) 2)}	-1,1	-0,8	-3,5	-4,4	-4,8	-5,7
Koncernelimineringar	-0,6	0,7	-1,1	-1,1	-1,8	-1,7
Totalt	22,4	23,7	38,9	41,6	73,0	75,8

1) Övrig verksamhet avser främst moderbolagets debitering av koncerngemensamma tjänster och kapitalförvaltning.

2) Sectra har under första kvartalet 2006/2007 ändrat principerna för moderbolagets debitering av kostnader för kapitalförvaltning och för nyttjanderätter till varumärken, patent samt andra immateriella rättigheter. Detta påverkar fördelningen av kostnader per segment. I denna delårsrapport har de siffror som redovisas per segment för motsvarande perioder verksamhetsåret 2005/2006 därför omräknats så som om de nya principerna gällt även under föregående verksamhetsår.

Nettoomsättning per geografiska segment

(Mkr)	3 mån nov 2006 - jan 2007	3 mån nov 2005 - jan 2006	9 mån maj 2006 - jan 2007	9 mån maj 2005 - jan 2006	12 mån feb 2006 - jan 2007	Helår maj - apr 2005/2006
Sverige	64,4	55,8	191,5	156,7	232,3	197,5
Övriga Europa	66,8	47,7	151,5	115,8	234,5	199,0
Nordamerika	36,5	38,0	111,7	109,0	147,5	144,7
Övriga världen	1,7	4,6	13,0	10,1	26,2	23,2
Totalt	169,4	146,1	467,7	391,6	640,5	564,4

Förvärv av det holländska bolaget imaXperts

Sectra förvärvade under tredje kvartalet det holländska bolaget imaXperts BV genom att öka ägarandelen från 20 till 100 procent. Bolagets verksamhet är fokuserad på försäljning, installation och service av medicinska bildhanteringssystem och digitala mammografisystem i Nederländerna, Belgien och Luxemburg. imaXperts har 12 medarbetare och redovisade en omsättning på 2,5 miljoner euro för verksamhetsåret 2005.

Avtalet omfattar en köpeskilling som betalas kontant och en tilläggsköpeskilling som är kopplad till en positiv affärsutveckling under de närmaste fyra åren. Köpeskillingen kan tillsammans med tilläggsköpeskillingen uppgå till maximalt 30 Mkr. Verksamheten

Sectra AB (publ)

Teknikringen 20

583 30 Linköping

Tel: 013 23 52 00

Fax: 013 21 21 85

info@sectra.se

www.sectra.se

Moms reg.nr SE556064830401

konsolideras i Sectrakoncernen från och med den 1 december 2006. Preliminär förvärvsanalys redovisas på sidan 10.

Medicinska system

Marknaden

Marknaden för Sectras medicinska system växer till följd av att allt fler sjukhus väljer att effektivisera röntgenverksamheten genom att införa digitala system. För att möta marknadens efterfrågan fortsätter Sectra med omfattande satsningar på att bygga ut distributionsnätet och serviceorganisationen.

Sectras försäljning av medicinska system på internationella marknader sker främst i USD och EUR. Förändringar i dollarkursen påverkar priserna på medicinska system på världsmarknaden, vilka i stor utsträckning styrs av stora amerikanska företag. Dollarkursen har därmed effekt på prisbildningen på exempelvis mammografisystem.

Orderingång

Som ett resultat av de ökade marknadssatsningarna har Sectra under tredje kvartalet haft stora försäljningsframgångar internationellt. I USA ökar antalet service- och uppgraderingsavtal såväl som licensförsäljningen till nya kunder och den nordamerikanska marknaden stod för den enskilt största ökningen i orderingång under tredje kvartalet. Bland Sectras nya amerikanska kunder återfinns exempelvis Rothman Institute, ett stort institut som driver åtta ortopedkliniker i Philadelphiaområdet.

På den europeiska marknaden fick Sectra nya kunder i bland annat Belgien och Nederländerna. Den största beställningen lades av Universitetssjukhuset i Leiden (LUMC) som valde att investera i Sectras helhetslösning för hantering av digitala röntgenbilder (PACS) och patientdata (RIS). Sectra PACS används sedan tidigare på flera sjukhus i Nederländerna, men LUMC blir det första större holländska sjukhuset som installerar Sectras integrerade RIS/PACS-system.

I Australien fick Sectra ett genombrott i direktförsäljningen till röntgenkliniker genom en beställning från Goulburn Valley Imaging Group, en grupp av sex privata röntgenkliniker.

På mammografimarknaden är övergången från filmbaserade till digitala system i full gång runt om i världen. Under tredje kvartalet fick Sectra sina första spanska och italienska beställningar på Sectra MicroDose Mammography. Därmed har mammografikliniker i 14 länder valt att använda Sectras mammografisystem som har den lägsta stråldosen på marknaden. Sectra MicroDose Mammography beställdes under kvartalet även av ytterligare kunder i Sverige, Tyskland, Schweiz och Nya Zeeland.

Ansökan om godkännande att sälja Sectra MicroDose Mammography i USA

Analysen av resultaten från den kliniska studien av Sectra MicroDose Mammography i USA är slutförd. Studien ligger till grund för en ansökan hos den amerikanska myndigheten FDA (Food and Drug Administration) om godkännande att sälja Sectra MicroDose Mammography i USA. Då Sectra lanserar en ny modell av Sectra MicroDose Mammography vid den europeiska röntgenkongressen ECR 9 – 12 mars i Wien, kompletteras nu ansökan för att inkludera den nya modellen. Ansökan planeras att lämnas in under andra kvartalet.

Omsättning och resultat

Medicinska systems nettoomsättning för niomånadersperioden ökade 23,5 procent till 417,4 Mkr (337,9). Ökningen är ett resultat av satsningarna på att expandera på strategiskt viktiga marknader, vilka lett till att antalet leveranser och serviceavtal ökat jämfört med motsvarande period föregående år. Rörelseresultatet för perioden uppgick till 39,4 Mkr (44,9), vilket motsvarar en rörelsemarginal på 9,4 procent (13,3). Vinstmarginalen påverkas av kostnaderna för företagets omfattande marknadssatsningar.

För tredje kvartalet ökade verksamhetsområdets nettoomsättning 15,4 procent till 150,6 Mkr (130,5). Ökningen jämfört med motsvarande kvartal föregående år är främst en följd av ökade leveranser av medicinska system på marknader utanför Sverige. Rörelseresultatet för kvartalet

Sectra AB (publ)

Teknikringen 20

583 30 Linköping

Tel: 013 23 52 00

Fax: 013 21 21 85

info@sectra.se

www.sectra.se

Moms reg.nr SE556064830401

uppgick till 19,3 Mkr (22,1), vilket motsvarar en rörelsemarginal på 12,8 procent (16,9). Vinstmarginalen påverkas av kostnaderna för de pågående marknadssatsningarna.

Avlyssningssäkra kommunikationssystem

Marknaden

Bland europeiska myndigheter och försvar ökar samarbeten över nationsgränserna, vilket medför att kraven på säkra kommunikationssystem övergår från att vara nationella till att vara gemensamma för hela EU. Detta skapar en ny gemensam marknad för EU-godkända kryptoprodukter. För att möta kundernas efterfrågan har Sectra de senaste åren investerat i utveckling och marknadsföring av tredje generationen Tigerprodukter, kallad Tiger XS. Sectra är därmed ett av de första företagen som erbjuder produkter utvecklade enligt de nya EU-normerna.

Orderingång

I Sverige är Sectra marknadsledande inom kryptosystem till försvaret, som under det tredje kvartalet beställde ett kryptosystem från Sectra för användning i flygplanssystemet JAS 39 Gripen.

Omsättning och resultat

Avlyssningssäkra kommunikationssystemets nettoomsättning för niomånadersperioden uppgick till 50,6 Mkr (53,7). Rörelseresultatet uppgick till 4,1 Mkr (2,2), vilket motsvarar en rörelsemarginal på 8,1 procent (4,1). Periodens resultat belastas av 1,3 Mkr i kostnader för neddragningar i Storbritannien.

För tredje kvartalet ökade verksamhetsområdets nettoomsättning 21,2 procent till 18,9 Mkr (15,6). Rörelseresultatet för perioden uppgick till 4,8 Mkr (1,7), vilket motsvarar en rörelsemarginal på 25,4 procent (10,9). Förbättringen av rörelseresultatet är en effekt av de åtgärder som vidtagits för att effektivisera verksamheten.

Finansiell ställning

Soliditeten per den 31 januari 2007 var 60,7 procent (59,1) och likviditeten uppgick till 2,6 ggr (2,4).

Bolagets räntebärande skulder uppgick vid periodens utgång till 61,5 Mkr (60,0), varav 46,2 Mkr (43,7) avser konvertibler.

Investeringar

Investeringarna i koncernen uppgick under niomånadersperioden till 33,6 Mkr (26,1), varav 12,3 (12,8) avser tredje kvartalet. Balanserade utvecklingskostnader var under tredje kvartalet 12,2 Mkr (8,3) och uppgick per den 31 januari 2007 till 130,0 Mkr (100,8).

Medarbetare

Antalet medarbetare med tillsvidareanställning i Sectra ökade under tredje kvartalet med 29 personer, varav 12 avser det förvärvade bolaget imaXperts BV. Per den 31 januari 2007 uppgick antalet medarbetare till totalt 443 (385).

Aktien

Under tredje kvartalet har Sectra emitterat 36,667 nya B-aktier i samband med inlösen av personaloptioner utfärdade 2003/2004 till medarbetare i USA. Lösenkursen för optionerna var 47 kr.

Sectras aktiekapital uppgick den 31 januari 2007 till 36.783.188 kr. Full konvertering och utnyttjande av utfärdade incitamentsprogram ökar antalet aktier med maximalt 666.800, vilket motsvarar 1,8 procent av aktiekapitalet och 1,1 procent av röstetalet. Antalet aktier efter utspädning uppgår till 37.449.988.

Årsstämma 2007

Årsstämman i Sectra AB kommer att äga rum torsdagen den 28 juni i Linköping. Aktieägare som önskar få ett ärende behandlat på årsstämman kan lämna förslaget till Sectras styrelse på

Sectra AB (publ)

Teknikringen 20

583 30 Linköping

Tel: 013 23 52 00

Fax: 013 21 21 85

info@sectra.se

www.sectra.se

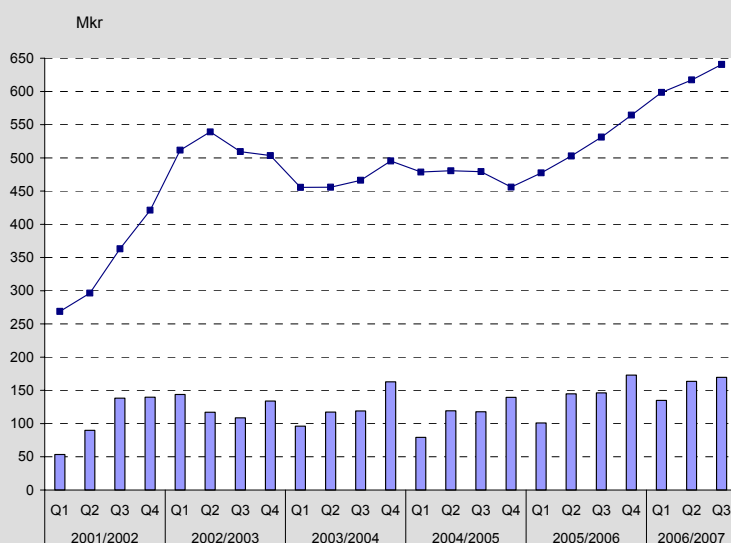
Moms reg.nr SE556064830401

Koncernens resultaträkningar i sammandrag

Tkr	3 mån nov 2006 - jan 2007	3 mån nov 2005 - jan 2006	9 mån maj 2006 - jan 2007	9 mån maj 2005 - jan 2006	12 mån feb 2006 - jan 2007	Helår maj - apr 2005/2006
Nettoomsättning	169 361	146 068	467 744	391 576	640 550	564 382
Aktiverat arbete för egen räkning	12 326	8 329	31 982	18 785	38 769	25 572
Rörelsens kostnader	-154 084	-125 685	-445 178	-353 958	-585 282	-494 062
Avskrivningar	-5 199	-4 955	-15 690	-14 774	-21 050	-20 134
Rörelseresultat efter avskrivningar	22 404	23 757	38 858	41 629	72 987	75 758
Finansnetto	3 766	3 459	7 925	3 915	8 998	4 988
Resultat efter finansnetto	26 170	27 216	46 783	45 544	81 985	80 746
Skatt på periodens resultat	-7 712	-6 996	-13 571	-12 334	-21 633	-20 396
Periodens resultat	18 458	20 220	33 212	33 210	60 352	60 350
Varav hänförligt till:						
Moderbolagets ägare	18 458	20 220	33 212	33 210	60 352	60 350
Minoritetsintresse	0	0	0	0	0	0
Vinst per aktie						
Före utspädning, kr	0,50	0,55	0,90	0,91	1,64	1,65
Efter utspädning, kr	0,49	0,54	0,89	0,89	1,61	1,61
Antal aktier						
Före utspädning	36 783 188	36 726 521	36 783 188	36 726 521	36 783 188	36 746 521
Efter utspädning ¹⁾	37 449 988	37 473 188	37 449 988	37 473 188	37 449 988	37 513 188
Genomsnitt före utspädning ²⁾	36 758 743	36 707 632	36 750 595	36 663 658	36 746 243	36 681 041
Genomsnitt efter utspädning ^{1) 2)}	37 449 988	37 473 188	37 375 099	37 343 732	37 402 955	37 379 430

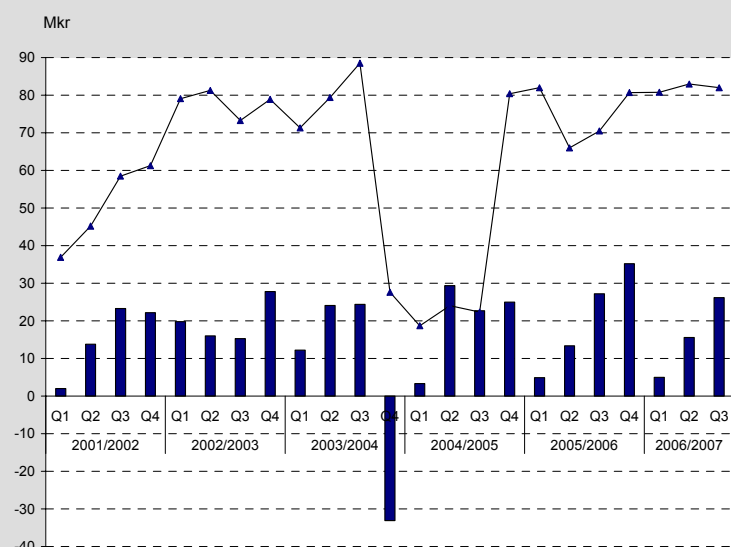
- 1) Utspädningen baseras på konvertibelprogram utfärdade 2004/2005 (154.800), 2005/2006 (165.200) och 2006/2007 (266.800) samt personaloptioner utfärdade 2004/2005 (40.000) och 2005/2006 (40.000).
- 2) Genomsnittligt antal aktier är justerat för genomförda aktieuppdelningar och emissioner.

Nettoomsättning



Staplarna visar nettoomsättning per kvartal och linjen 12 månaders rullande nettoomsättning.

Resultat efter finansiella poster



Staplarna visar resultat efter finansiella poster per kvartal och linjen 12 månaders rullande resultat.

Koncernens balansräkningar i sammandrag

Tkr	31 jan 2007	31 jan 2006	30 apr 2006
Tillgångar			
Immateriella anläggningstillgångar	152 170	125 304	127 806
Materiella anläggningstillgångar	23 159	23 806	24 137
Finansiella anläggningstillgångar	34 262	27 681	15 604
Summa anläggningstillgångar	209 591	176 791	167 547
Övriga omsättningstillgångar	258 101	223 449	243 725
Likvida medel	362 304	375 267	414 297
Summa omsättningstillgångar	620 405	598 716	658 022
Summa tillgångar	829 996	775 507	825 569
Eget kapital och skulder			
Eget kapital (inkl periodens resultat)	503 641	458 083	486 495
Avsättningar	9 282	1 370	1 326
Uppskjuten skatteskuld	23 760	25 492	23 611
Långfristiga skulder	49 897	39 397	38 981
Kortfristiga skulder	243 416	251 165	275 156
Summa eget kapital och skulder	829 996	775 507	825 569

Förändring av eget kapital

Tkr	9 mån maj 2006 - jan 2007	9 mån maj 2005 - jan 2006	Helår maj - apr 2005/2006
Eget kapital vid periodens ingång	486 495	430 655	430 655
Nyemission/Konvertering	1 723	12 177	13 117
Lämnad utdelning	-18 373	-18 264	-18 264
Förändring av omräkningsdifferens	-1 117	305	637
Aktierelaterade ersättningar	1 701	-	-
Periodens resultat	33 212	33 210	60 350
Eget kapital vid periodens slut	503 641	458 083	486 495

Koncernens kassaflödesanalyser i sammandrag

Tkr	9 mån maj 2006 - jan 2007	9 mån maj 2005 - jan 2006	Helår maj - apr 2005/2006
Kassaflöde från den löpande verksamheten före förändringar av rörelsekapital	57 448	32 981	73 942
Kassaflöde från den löpande verksamheten efter förändring av rörelsekapital	12 401	94 970	131 343
Investeringsverksamheten	-33 592	-26 694	-35 092
Finansieringsverksamheten	-27 741	-14 117	-3 965
Förändring av likvida medel	-48 932	54 159	92 286
Likvida medel vid periodens början	414 297	320 176	320 176
Kursdifferens i likvida medel	-3 061	932	1 835
Likvida medel vid periodens slut	362 304	375 267	414 297

Nyckeltal

	9 mån 31 jan 2007	9 mån 31 jan 2006	12 mån 31 jan 2007	Helår 30 apr 2006
Orderingång, Mkr	517,7	424,1	707,3	613,7
Soliditet, %	60,7	59,1	60,7	58,9
Likviditet, ggr	2,6	2,4	2,6	2,4
Vinstmarginal, %	10,0	11,6	12,8	14,3
Räntabilitet på eget kapital, %	-	-	12,6	13,2
Räntabilitet på sysselsatt kapital, %	-	-	15,5	16,0
Förädlingsvärde, Mkr	-	-	360,5	335,8
Medelantal anställda	401	373	394	373
Eget kapital per aktie, kr	13,69	12,47	13,69	13,24
Eget kapital per aktie vid full utspädning, kr	13,45	12,22	13,45	12,97
Kassaflöde per aktie, kr	1,56	0,90	2,68	2,01
Kassaflöde per aktie vid full utspädning, kr	1,53	0,88	2,63	1,97
P/E-tal, ggr	-	-	47,9	35,7
Börskurs vid periodens slut, kr	78,8	53,0	78,8	58,8

Koncernens resultaträkningar kvartalsvis

Mkr	2006/2007			2005/2006				2004/2005			
	Q3	Q2	Q1	Q4	Q3	Q2	Q1	Q4	Q3	Q2	Q1
Nettoomsättning	169,4	163,5	134,9	172,8	146,1	144,7	100,8	139,5	117,7	119,3	79,4
Aktiverat arbete för egen räkning	12,3	11,6	8,1	6,8	8,3	6,7	3,7	7,5	5,4	5,1	6,2
Rörelsens kostnader	-154,1	-158,4	-132,7	-140,1	-125,7	-131,9	-96,4	-119,3	-99,5	-90,7	-81,2
Avskrivningar	-5,2	-5,2	-5,3	-5,4	-5,0	-5,3	-4,4	-4,6	-4,5	-4,6	-4,3
Rörelseresultat efter avskr.	22,4	11,5	5,0	34,1	23,7	14,2	3,7	23,1	19,1	29,1	0,1
Finansnetto	3,8	4,1	0,0	1,1	3,5	-0,8	1,2	1,9	3,6	0,4	3,0
Resultat efter finansnetto	26,2	15,6	5,0	35,2	27,2	13,4	4,9	25,0	22,7	29,5	3,1
Skatt på periodens resultat	-7,7	-4,7	-1,1	-8,1	-7,0	-3,9	-1,5	-11,6	-6,7	-8,5	-1,0
Minoritetens andel	-	-	-	-	-	-	-	-	-	-	0,3
Periodens resultat	18,5	10,9	3,9	27,1	20,2	9,5	3,4	13,4	16,0	21,0	2,4

Fem år i sammandrag

	2005/2006	2004/2005	2003/2004	2002/2003	2001/2002
Nettoomsättning, Mkr	564,4	455,9	495,3	503,4	410,0
Resultat efter finansnetto, Mkr ¹	80,7	80,4	27,6	78,9	61,4
Resultat efter skatt, Mkr	60,4	52,8	21,0	53,3	40,4
Vinstmarginal, %	14,3	17,6	5,6	15,7	15,0
Räntabilitet på eget kapital, %	13,2	12,8	5,8	28,7	26,9
Räntabilitet på sysselsatt kapital, %	16,0	17,1	8,8	32,5	30,0
Vinst/aktie före utspädning, kr	1,64	1,45	0,63	1,62	1,23
Vinst/aktie efter utspädning, kr	1,61	1,42	0,61	1,57	1,20
Eget kapital/aktie före utspädning, kr	13,24	11,79	10,96	6,23	5,03
Eget kapital/aktie efter utspädning, kr	12,97	11,54	10,52	6,09	4,91
Utdelning per aktie, kr	0,50	0,50	0,50	0,50	0,40
Börskurs vid årets slut, kr	58,8	74,0	58,5	38,0	62,0
P/E-tal, ggr	35,7	49,7	92,9	23,6	50,0

1) Rörelseresultatet för helåret 2003/2004 påverkas med -70,9 Mkr till följd av en engångsnedskrivning av balanserade utvecklingskostnader i Sectra Mamea AB.

Kommentarer till finansiell information

Förvärv

Sectra förvärvade den 1 december 2006 det holländska bolaget imaXperts BV genom att öka ägarandelen från 20 till 100 procent. Det förvärvade bolaget har efter förvärvstidpunkten bidragit med 0,0 Mkr till koncernens resultat efter skatt. Om förvärvet hade inträffat den 1 maj 2006 skulle imaXperts bidrag till koncernen uppgått till 9,5 Mkr i nettoomsättning och -1,7 Mkr i resultat efter skatt. Förvärvet har påverkat koncernens tillgångar och skulder enligt följande förvärvsanalys som är preliminär och kan komma att förändras när den slutligen fastställs.

Mkr	Redovisat värde i imaXperts BV	Justering, verkligt värde	Värde redovisat i koncernen
Immateriella tillgångar	0,0	2,7	2,7
Materiella tillgångar	0,6	-	0,6
Rörelsekapital	-0,3	-	-0,3
Likvida medel	0,0	-	0,0
Netto, tillgångar och skulder	0,3	2,7	3,0
Andel av resultat i intressebolag			0,9
Köpeskilling ¹⁾			3,9
Förvärvad kassa			0,0
Netto kassaflöde ¹⁾			-3,9

¹⁾ Varav 2,8 Mkr avser kontant köpeskilling i december 2005 och 1,1 Mkr i december 2006.

Definition nyckeltal

Eget kapital per aktie: Eget kapital dividerat med antal aktier vid periodens slut.

Förädlingsvärde: Rörelseresultat plus arbetskraftskostnader.

Justerat eget kapital: Redovisat eget kapital ökat med 72 procent av obeskattade reserver.

Likviditet: Omsättningstillgångar dividerat med kortfristiga skulder.

Kassaflöde per aktie: Kassaflödet dividerat med antalet aktier vid periodens slut.

P/E-tal: Aktiekurs vid periodens slut i relation till senaste 12-månadersperiodens vinst per aktie.

Räntabilitet på eget kapital: Resultat efter skatt i procent av genomsnittligt justerat eget kapital.

Räntabilitet på sysselsatt kapital: Resultat före skatt plus finansiella kostnader i procent av genomsnittligt sysselsatt kapital.

Soliditet: Eget kapital i procent av balansomslutning.

Sysselsatt kapital: Balansomslutning minskad med icke räntebärande skulder.

Vinst per aktie: Resultat efter skatt dividerat med genomsnittligt antalet aktier.

Vinstmarginal: Resultat efter finansnetto i procent av nettoomsättning.

Sectra i korthet

Sectra grundades 1978 och bedriver framgångsrik utveckling och försäljning av högteknologiska produkter i expansiva nischer. Verksamheten omfattar produkter inom medicinska system och avlyssningssäkra kommunikationssystem.

Sectra har mer än 400 medarbetare i elva länder och företagets produkter används av kunder över hela världen. Bolaget är noterat på Stockholmsbörsen sedan 1999. För ytterligare information besök företagets hemsida www.sectra.se.