

Pressmeddelande

Linköping den 4 mars 2008

Sectras niomånadersrapport för perioden maj 2007 – januari 2008:

Fortsatt internationell expansion under tredje kvartalet

Sectras nettoomsättning under det tredje kvartalet ökade 11,8 procent till 189,3 Mkr (169,4). Vinsten efter finansnetto uppgick till 14,4 Mkr (26,2), vilket motsvarar en vinstmarginal på 7,6 procent (15,5). Orderingsgången under kvartalet ökade 67,3 procent till 458,9 Mkr (274,4).

Sectras nettoomsättning för niomånadersperioden ökade 10,9 procent till 518,4 Mkr (467,7). Vinsten efter finansnetto uppgick till 37,4 Mkr (46,8), vilket motsvarar en vinstmarginal på 7,2 procent (10,0). Orderingsgången ökade 65,8 procent till 858,3 Mkr (517,7).

– Vi fortsätter ta hem stora service- och supportavtal för vårt system för röntgenbilder. Det är ofta system som tidigare underhållits av partners. Under tredje kvartalet märks förtroendet från British Telecommunications plc, som avser support och underhåll för 25 offentliga sjukhus i London, säger Jan-Olof Brüer, koncernchef och VD för Sectra AB.

- Dessa stora, långsiktiga affärer ger upphov till initiala kostnader som påverkar vinsten under avtalens inledande år. Vi har också en ökande andel kompletta leveransåtaganden som består av såväl hårdvaru- som mjukvarukomponenter. Sådana åtaganden ger lägre marginaler än försäljning av rena mjukvarulicenser, fortsätter Jan-Olof Brüer.

Förutom den viktiga London-orderen har Sectra under tredje kvartalet fått ytterligare PACS-beställningar i Europa av stort strategiskt värde, däribland en order från Düsseldorfs universitetssjukhus i Tyskland. Den internationella försäljningen har ökat kraftigt och totalt säljs nu Sectras produkter till mer än två tredjedelar utanför Sverige.

Sectra fortsätter att stärka sin position som Europas ledande leverantör av avlyssningssäkra talkommunikationssystem bland annat genom en order från Ungern inför landets EU-ordförandeskap. Den holländska regeringen fortsätter också fördjupa sitt samarbete med Sectra och har köpt Sectras nya Tigertjänst som omfattar Tigerprodukter för säker mobil och fast talkommunikation samt drift och säkerhetsadministration av dessa.

För ytterligare information kontakta:

Jan-Olof Brüer, VD och koncernchef Sectra AB, tel 013-23 52 09

Presentation av delårsrapporten

Sectras koncernchef presenterar rapporten för analytiker och media vid en financial hearing på Operaterrassen i Stockholm den 4 mars kl 12.00.

Det finns möjlighet att ta del av presentationen Live via Internet. Länk kommer att finnas på www.sectra.se cirka 5 minuter före presentationens början.

Sectra AB (publ)

Teknikringen 20

583 30 Linköping

Tel: 013 23 52 00

Fax: 013 21 21 85

info@sectra.se

www.sectra.se

Moms reg.nr SE556064830401

Delårsrapport Sectra AB (publ) för perioden maj 2007 – januari 2008

Motsvarande period föregående år redovisas inom parentes.

Niomånadersperioden i korthet

- Orderingen ökade 65,8 procent till 858,3 Mkr (517,7).
- Nettoomsättningen ökade 10,9 procent till 518,4 Mkr (467,7).
- Resultatet efter finansnetto uppgick till 37,4 Mkr (46,8), vilket motsvarar en vinstmarginal på 7,2 procent (10,0).
- Resultatet efter skatt uppgick till 27,3 Mkr (33,2).
- Resultatet per aktie uppgick till 0,74 kr (0,90).

Tredje kvartalet i korthet

- Orderingen ökade 67,3 procent till 458,9 Mkr (274,4).
- Nettoomsättningen ökade 11,8 procent till 189,3 Mkr (169,4).
- Resultatet efter finansnetto uppgick till 14,4 Mkr (26,2), vilket motsvarar en vinstmarginal på 7,6 procent (15,5).
- Resultatet efter skatt uppgick till 11,1 Mkr (18,5).
- Resultatet per aktie uppgick till 0,30 kr (0,50).

Väsentliga händelser under kvartalet

- Sectra tecknade avtal för att ta över hela ansvaret för support och underhåll av Sectra PACS (system för hantering och lagring av digitala röntgenbilder) för 25 offentliga sjukhus i London. Sjukhusen utför tillsammans mer än 4 000 000 röntgenundersökningar årligen. Avtalet tecknades med British Telecommunications plc, utsedd av Storbritanniens offentligt finansierade hälsovårdssystem (NHS) att hantera IT-lösningar för Londons sjukhus.
- Universitetssjukhuset i Düsseldorf tecknade ett flerårigt avtal avseende Sectra PACS. Sjukhuset är ett av de största och mest ansedda universitetssjukhusen i Tyskland.
- Sectra PACS rankades bland de tre bästa i kategorierna medelstora sjukhus och fristående röntgenkliniker i en amerikansk kundutvärdering sammanställd av analysföretaget KLAS. KLAS-rapporterna baseras på bedömningar av tusentals beslutsfattare och specialister inom sjukvården och utgör ett viktigt underlag då vårdleverantörer utvärderar alternativ för inköpsbeslut.
- Region Sjælland i Danmark utvidgade sin mammografiverksamhet med mobila mammografissystem från Sectra. Regionen är först i Skandinavien med att använda Sectra MicroDose Mammography för mobil mammografi. Med den nya utrustningen på plats räknar regionen med att årligen kalla nästan dubbelt så många kvinnor till mammografiscreening jämfört med idag.
- Det regionala sjukhuset St Trudo i Belgien köpte Sectras helhetslösning för digital mammografi, och blir därmed det första sjukhuset i Belgien som kan erbjuda kvinnor mammografi med marknadens lägsta dos.
- Det holländska inrikesministeriet tecknade ett fyraårigt avtal för Sectras nya Tigertjänst för att skydda talkommunikation mellan ministrar, statssekreterare och högre tjänstemän. Tjänsten omfattar Tigerprodukter för säker mobil och fast talkommunikation samt drift och säkerhetsadministration av dessa.
- Det ungerska Utrikesdepartementet köpte Sectras Tigersystem för att säkra kommunikationen mellan landets beslutsfattare och tjänstemän på ambassader. Avtalet omfattar Tiger XS-produkter för avlyssningssäker talkommunikation.

Sectra AB (publ)

Teknikringen 20

583 30 Linköping

Tel: 013 23 52 00

Fax: 013 21 21 85

info@sectra.se

www.sectra.se

Moms reg.nr SE556064830401

Orderingång, omsättning och resultat

Niomånadersperioden

Koncernens orderingång för niomånadersperioden steg med 65,8 procent till 858,3 Mkr (517,7). Ökningen jämfört med motsvarande period föregående år är bland annat en följd av Sectras framgång när det gäller att teckna långsiktiga service- och uppgraderingsavtal med sjukhus och kliniker som sedan tidigare använder Sectra PACS. Bland dessa kunder märks två av USAs största vårdleverantörer, New York City Health and Hospital Corporation och ProMedica Health Systems, samt majoriteten av Londons publika sjukhus genom avtal med British Telecommunications plc.

Nettoomsättningen för niomånadersperioden ökade 10,9 procent till 518,4 Mkr (467,7). Ökningen jämfört med motsvarande period föregående år är främst en följd av ökade leveranser av medicinska system och avlyssningssäkra kommunikationssystem på marknader utanför Sverige. Den internationella försäljningen har ökat kraftigt och totalt säljs nu Sectras produkter till mer än två tredjedelar utanför Sverige.

Resultat efter finansnetto uppgick till 37,4 Mkr (46,8), vilket motsvarar en vinstmarginal på 7,2 procent (10,0). Resultatet efter skatt uppgick till 27,3 Mkr (33,2). Resultatet per aktie uppgick till 0,74 kr (0,90).

Den lägre vinstmarginalen jämfört med motsvarande period föregående år beror på initiala kostnader förknippade med framgången att överta service- och uppgraderingsåtaganden för kunder som förut haft sådana avtal med Sectras tidigare partner. Vidare har andelen direktförsäljning av den totala försäljningen successivt ökat under de senaste verksamhetsåren, vilket ökar andelen leveranser som inkluderar både mjukvara och hårdvara, såsom datorer och bildskärmar. Sådana åtaganden ger lägre marginaler än rena mjukvarulicenser som försäljning via partners som regel utgör. Den andel av försäljningen som utgörs av Sectras mammografisystem, Sectra MicroDose Mammography, har också ökat. Jämfört med försäljning av IT-system, som PACS är exempel på, ger försäljning av komplett medicinteknisk utrustning, som Sectras mammografisystem utgör, lägre marginaler.

Tredje kvartalet

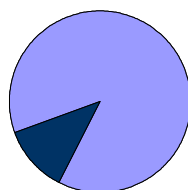
Koncernens orderingång ökade med 67,3 procent till 458,9 Mkr (274,4). Både medicinska system och avlyssningssäkra kommunikationssystem har bidragit till den starka utvecklingen under kvartalet. Efterfrågan på Sectras produkter är stark, men variationerna i ordervolym sett till enskilda kvartal är väsentliga.

Nettoomsättningen för kvartalet ökade 11,8 procent till 189,3 Mkr (169,4). Ökade intäkter från direktförsäljning på den amerikanska och europeiska marknaden har bidragit till den ökade omsättningen.

Resultat efter finansnetto uppgick till 14,4 Mkr (26,2), vilket motsvarar en vinstmarginal på 7,6 procent (15,5). Resultatet efter skatt uppgick till 11,1 Mkr (18,5). Resultatet per aktie uppgick till 0,30 kr (0,50).

Medicinska system, 88,1 %

Avlyssningssäkra kommunikationssystem, 11,9 %



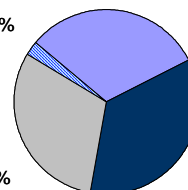
Nettoomsättning per verksamhetssegment, 12-månaders rullande

Övriga världen, 2,5 %

Nordamerika, 30,9 %

Sverige, 31,4 %

Övriga Europa, 35,2 %



Nettoomsättning per geografiska segment, 12-månaders rullande

Nettoomsättning per verksamhetssegment

(Mkr)	3 mån nov 2007 - jan 2008	3 mån nov 2006 - jan 2007	9 mån maj 2007 - jan 2008	9 mån maj 2006 - jan 2007	12 mån feb 2007 - jan 2008	Helår maj - april 2006/2007
Medicinska system	166,7	150,6	456,9	417,4	650,4	610,9
Avlyssningssäkra kommunikationssystem	24,2	18,9	68,4	50,6	85,7	67,9
Övrig verksamhet ¹⁾	6,1	4,9	15,7	15,6	21,1	21,0
Koncernelimineringar	-7,7	-5,0	-22,6	-15,9	-34,0	-27,3
Totalt	189,3	169,4	518,4	467,7	723,2	672,5

Rörelseresultat per verksamhetssegment

(Mkr)	3 mån nov 2007 - jan 2008	3 mån nov 2006 - jan 2007	9 mån maj 2007 - jan 2008	9 mån maj 2006 - jan 2007	12 mån feb 2007 - jan 2008	Helår maj - apr 2006/2007
Medicinska system	8,2	19,3	26,8	39,4	51,2	63,8
Avlyssningssäkra kommunikationssystem	4,3	4,8	8,7	4,1	10,8	6,2
Övrig verksamhet ¹⁾	-0,1	-1,1	0,8	-3,5	-1,6	-5,9
Koncernelimineringar	-2,0	-0,6	-3,4	-1,1	-5,2	-2,9
Totalt	10,4	22,4	32,9	38,9	55,2	61,2

1) Övrig verksamhet avser främst moderbolagets debitering av koncerngemensamma tjänster och kapitalförvaltning.

Nettoomsättning per geografiska segment

(Mkr)	3 mån nov 2007 - jan 2008	3 mån nov 2006 - jan 2007	9 mån maj 2007 - jan 2008	9 mån maj 2006 - jan 2007	12 mån feb 2007 - jan 2008	Helår maj - apr 2006/2007
Sverige	61,6	64,4	177,1	191,5	226,9	241,3
Övriga Europa	63,6	66,8	170,7	151,5	254,6	235,3
Nordamerika	63,4	36,5	157,8	111,7	223,8	177,8
Övriga världen	0,7	1,7	12,8	13,0	17,9	18,1
Totalt	189,3	169,4	518,4	467,7	723,2	672,5

Sectra AB (publ)

Teknikringen 20

583 30 Linköping

Tel: 013 23 52 00

Fax: 013 21 21 85

info@sectra.se

www.sectra.se

Moms reg.nr SE556064830401

Medicinska system

Marknaden

Allt fler sjukhus väljer att effektivisera röntgenverksamheten genom att införa digitala system för bild- och informationshantering och marknaden för medicinska system växer. För att möta marknadens efterfrågan fortsätter Sectra med satsningar på att bygga ut distributionsnätet och serviceorganisationen.

Sectras erbjudande och affärsmodell har successivt förändrats under de senaste verksamhetsåren. Andelen direktförsäljning av den totala försäljningen har ökat, vilket ökar andelen leveranser som inkluderar både mjukvara och hårdvara, såsom datorer och bildskärmar. Den andel av försäljningen som utgörs av Sectras mammografisystem, Sectra MicroDose Mammography, har också ökat.

Totalt utförs årligen över 40 miljoner röntgenundersökningar i företagets system, vilket gör Sectra till en av världens ledande leverantörer av system för hantering av digitala röntgenbilder. Största andelen röntgenkliniker som använder Sectras medicinska system återfinns i Nordamerika, världens största och en av de snabbast växande marknaderna för medicinsk IT. I takt med att installationerna blir fler, ökar även intäkterna från service-, support- och uppgraderingsavtal.

Medicinteknikbranschen i USA har det senaste året påverkats negativt av den åtgärd för att minska landets budgetunderskott som vidtagits av USAs myndigheter, Deficit Reduction Act (DRA). DRA innebär bland annat en neddragning i den ersättning sjukhus och kliniker får från stat och försäkringsbolag för olika typer av undersökningar och medicinska ingrepp, speciellt inom området "medical imaging" där bland annat PACS ingår. Trots DRA ökar Sectra omsättningen på den amerikanska marknaden för såväl niomånadersperioden som för kvartalet.

Orderingång

Som ett resultat av de ökade marknadssatsningarna har Sectra under tredje kvartalet haft stora försäljningsframgångar internationellt. Såväl antalet service- och uppgraderingsavtal som licensförsäljningen till nya kunder har ökat. Sectra har under kvartalet tecknat fleråriga service- och uppgraderingsavtal med sjukhus och kliniker som sedan tidigare använder Sectra PACS. Bland dessa märks avtalet med British Telecommunications plc som ger Sectra hela ansvaret för support och underhåll av PACS-systemen på 25 offentliga sjukhus i London.

De första serietillverkade systemen av den nya modell av Sectra MicroDose Mammography som lanserades våren 2007 har under niomånadersperioden levererats till kunder i Skandinavien och övriga Europa, bland andra till Södersjukhuset i Stockholm och till det irländska nationella programmet för bröstscreening, Breast Check. För att möta marknadens ökande efterfrågan på systemet har stora investeringar gjorts i Sectras nya, flödesorienterade anläggning för slutmontering och kvalitetskontroll. Den nya anläggningen möjliggör högre produktionsvolymmer än den tidigare stationsorienterade anläggningen som avvecklats under perioden.

Ansökan om godkännande att sälja Sectra MicroDose Mammography i USA

Genom ett modulärt ansökningsförfarande lämnades de första delarna av Sectras ansökan för att få sälja Sectra MicroDose Mammography i USA in till den amerikanska myndigheten FDA (Food and Drug Administration) under perioden. Den sista delen, som innehåller den kliniska studie som krävs för ett godkännande, beräknas lämnas in under första halvåret 2008.

Omsättning och resultat

Medicinska systems nettoomsättning för niomånadersperioden ökade 9,5 procent till 456,9 Mkr (417,4). Ökningen är ett resultat av satsningarna på att expandera på strategiskt viktiga marknader, vilka lett till att antalet leveranser och serviceavtal ökat jämfört med

Sectra AB (publ)

Teknikringen 20

583 30 Linköping

Tel: 013 23 52 00

Fax: 013 21 21 85

info@sectra.se

www.sectra.se

Moms reg.nr SE556064830401

motsvarande period föregående år. Sectras mammografiverksamhet står också för en del av den ökade omsättningen.

Rörelseresultatet för niomånadersperioden uppgick till 26,8 Mkr (39,4), vilket motsvarar en rörelsemarginal på 5,9 procent (9,4).

För tredje kvartalet ökade verksamhetsområdets nettoomsättning 10,7 procent till 166,7 Mkr (150,6). Ökningen jämfört med motsvarande kvartal föregående år är främst en följd av att omsättningen från försäljning ökar på marknader utanför Sverige, främst Nordamerika.

Rörelseresultatet för kvartalet uppgick till 8,2 Mkr (19,3), vilket motsvarar en rörelsemarginal på 4,9 procent (12,8).

Förändringen av rörelsemarginalen för niomånadersperioden och kvartalet jämfört med motsvarande perioder föregående år beror som tidigare nämnts på initiala kostnader förknippade med stora service- och uppgraderingsavtal samt av kostnader för produktutveckling och pågående marknadssatsningar. Vidare ger kompletta leveransåtaganden där både hårdvara och mjukvara ingår, lägre marginaler än de rena mjukvarulicenser som försäljning via partners vanligen består av. Försäljning av komplett medicinteknisk utrustning, som Sectra MicroDose Mammography utgör ett exempel på, ger lägre marginaler än försäljning av IT-system.

Avlyssningssäkra kommunikationssystem

Marknaden

Bland europeiska myndigheter och försvar ökar samarbeten över nationsgränserna, vilket medför att kraven på säkra kommunikationssystem övergår från att vara nationella till att vara gemensamma för hela EU. Detta skapar en ny gemensam marknad för EU-godkända kryptoprodukter.

För att möta kundernas efterfrågan har Sectra de senaste åren investerat i utveckling och marknadsföring av tredje generationen Tigerprodukter, kallad Tiger XS, och Sectra är först med en EU-godkänd kryptoprodukt för mobil kommunikation.

Orderingång

Som ett resultat av satsningar mot den europeiska myndighetsmarknaden har Sectra bland annat tecknat ett fyraårigt avtal med det holländska inrikesministeriet avseende Tigerprodukter för avlyssningssäker mobil och fast talkommunikation samt drift och säkerhetsadministration av dessa. Bland nya användare av Sectras Tigersystem märks även det ungerska utrikesdepartementet som inför sitt EU-ordförandeskap beställt Tigerprodukter för säker talkommunikation.

Omsättning och resultat

Avlyssningssäkra kommunikationssystemets nettoomsättning för niomånadersperioden ökade 35,2 procent till 68,4 Mkr (50,6). Rörelseresultatet ökade 112,2 procent till 8,7 Mkr (4,1), vilket motsvarar en rörelsemarginal på 12,7 procent (8,1).

För tredje kvartalet ökade verksamhetsområdets nettoomsättning 28,0 procent till 24,2 Mkr (18,9). Rörelseresultatet för perioden uppgick till 4,3 Mkr (4,8), vilket motsvarar en rörelsemarginal på 17,8 procent (25,4).

Finansiell ställning

Soliditeten per den 31 januari 2007 var 60,4 procent (60,7) och likviditeten uppgick till 2,4 ggr (2,6).

Bolagets räntebärande skulder uppgick vid periodens utgång till 57,8 Mkr (61,5), varav 56,8 Mkr (46,2) avser konvertibler.

Sectra AB (publ)

Teknikringen 20

583 30 Linköping

Tel: 013 23 52 00

Fax: 013 21 21 85

info@sectra.se

www.sectra.se

Moms reg.nr SE556064830401

Investeringar

Investeringarna i koncernen uppgick under niomånadersperioden till 36,3 Mkr (33,6), varav 13,7 Mkr (12,3) avser tredje kvartalet. Balanserade utvecklingskostnader var under tredje kvartalet 10,8 Mkr (12,2) och uppgick per den 31 januari 2008 till 158,5 Mkr (130,0).

Medarbetare

Antalet medarbetare med tillsvidareanställning i Sectra ökade under tredje kvartalet med 4 personer. Per den 31 januari 2008 uppgick antalet medarbetare till totalt 494 (443).

Aktien

Sectras aktiekapital uppgick den 31 januari 2008 till 36 842 088 kr. Vid en framtida full konvertering och utnyttjande av utfärdade incitamentsprogram ökar antalet aktier med maximalt 822 500, vilket motsvarar 2,2 procent av aktiekapitalet och 1,4 procent av röstetalet. Antalet aktier efter utspädning uppgår till 37 664 588.

Risker och osäkerhetsfaktorer

Sectra är genom sin verksamhet utsatt för affärsmässiga risker såsom beroenden till stora kunder och partners, dollarkursens effekt på prisbildningen inom de marknader koncernen är verksam samt egendoms- och ansvarsrisker. Därutöver är Sectra exponerad mot olika typer av finansiella risker såsom valuta-, ränte-, kredit- och likviditetsrisker.

En utförlig beskrivning av risker och osäkerhetsfaktorer samt Sectras strategi och taktik för att minska riskexponeringen och begränsa negativa effekter återfinns i koncernens årsredovisning för verksamhetsåret 2006/2007, sidan 46, not 27. Inga väsentliga händelser har inträffat som ändrat de där redovisade förhållandena.

Årsstämma 2008

Årsstämman i Sectra AB kommer att äga rum onsdagen den 25 juni i Linköping. Aktieägare som önskar få ett ärende behandlat på årsstämman kan lämna förslaget till Sectras styrelse på adress Sectra AB, Teknikringen 20, 583 30 Linköping eller email info.investor@sectra.se. För att ärendet på ett tillfredsställande sätt och med säkerhet skall komma in i kallelsen till årsstämman ska begäran ha inkommit senast den 1 maj 2008. Kallelsen kommer att finnas tillgänglig på företagets hemsida fyra veckor innan stämman.

I valberedningen som utsetts i enlighet med årsstämmans beslut 2007 ingår följande ledamöter:

- Carl-Erik Ridderstråle, styrelseordförande (sammankallande)
- Jan-Olof Brüer, koncernchef i Sectra AB och representant för bolagets största ägare (ordförande)
- Annika Andersson, representant för Fjärde AP-fonden

Valberedningen kommer under ledning av Jan-Olof Brüer att bereda och till årsstämman lämna förslag till val av stämмоordförande, styrelseordförande och övriga styrelseledamöter samt styrelsearvode. I förekommande fall kommer valberedningen även lämna förslag till val av revisor och revisorsarvode. Aktieägare som önskar lämna förslag kan vända sig till Jan-Olof Brüer på telefon 013-23 52 09.

Sectra AB (publ)

Teknikringen 20

583 30 Linköping

Tel: 013 23 52 00

Fax: 013 21 21 85

info@sectra.se

www.sectra.se

Moms reg.nr SE556064830401

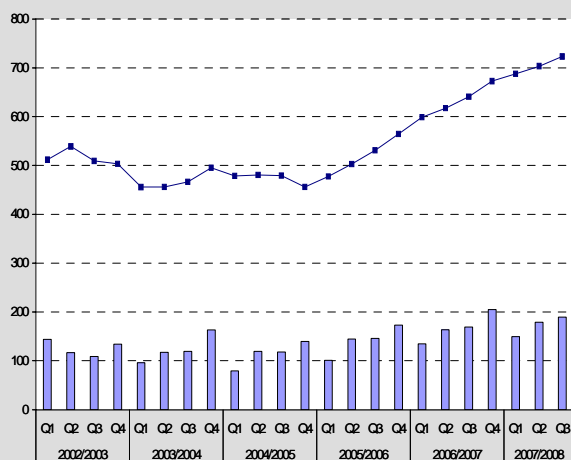
Koncernens resultaträkningar i sammandrag

Tkr	3 mån nov 2007 - jan 2008	3 mån nov 2006 - jan 2007	9 mån maj 2007 - jan 2008	9 mån maj 2006 - jan 2007	12 mån feb 2007 - jan 2008	Helår maj - apr 2006/2007
Nettoomsättning	189 321	169 361	518 395	467 744	723 162	672 511
Aktiverat arbete för egen räkning	10 786	12 326	27 651	31 982	38 250	42 581
Rörelsens kostnader	-184 387	-154 084	-497 406	-445 178	-686 655	-634 218
Avskrivningar	-5 331	-5 199	-15 766	-15 690	-19 560	-19 693
Rörelseresultat efter avskrivningar	10 389	22 404	32 874	38 858	55 197	61 181
Finansnetto	4 021	3 766	4 573	7 925	5 669	9 021
Resultat efter finansnetto	14 410	26 170	37 447	46 783	60 866	70 202
Skatt på periodens resultat	-3 293	-7 712	-10 136	-13 571	-19 551	-22 986
Periodens resultat	11 117	18 458	27 311	33 212	41 315	47 216
Varav hänförligt till:						
Moderbolagets ägare	11 117	18 458	27 311	33 212	41 315	47 216
Minoritetsintresse	0	0	0	0	0	0
Vinst per aktie						
Före utspädning, kr	0,30	0,50	0,74	0,90	1,12	1,28
Efter utspädning, kr	0,30	0,49	0,73	0,89	1,10	1,26
Antal aktier						
Före utspädning	36 842 088	36 783 188	36 842 088	36 783 188	36 842 088	36 783 188
Efter utspädning ¹⁾	37 664 588	37 449 988	37 664 588	37 449 988	37 664 588	37 529 988
Genomsnitt före utspädning ²⁾	36 842 088	36 758 743	36 828 999	36 750 595	36 817 546	36 758 743
Genomsnitt efter utspädning ^{1) 2)}	37 691 255	37 449 988	37 571 177	37 375 099	37 547 546	37 400 488

- 1) Utspädningen baseras på konvertibelprogram utfärdade 2005/2006 (165 200), 2006/2007 (266 800) och 2007/2008 (270 500) samt personaloptioner utfärdade 2005/2006 (40 000) och 2006/2007 (80 000).
- 2) Genomsnittligt antal aktier är justerat för genomförda aktieuppldelningar och emissioner.

Nettoomsättning

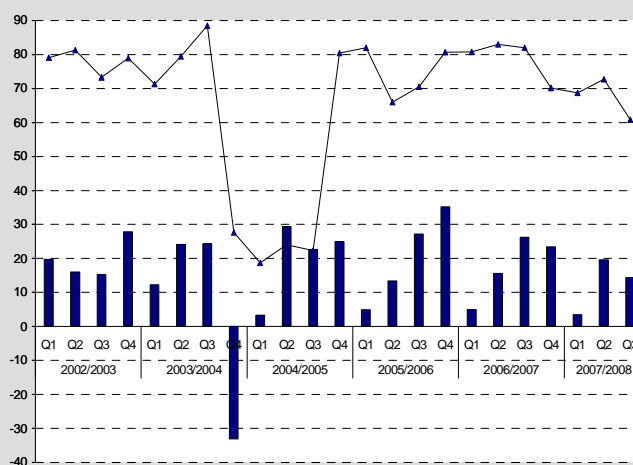
Mkr



Staplarna visar nettoomsättning per kvartal och linjen 12 månaders rullande nettoomsättning.

Resultat efter finansiella poster

Mkr



Staplarna visar resultat efter finansiella poster per kvartal och linjen 12 månaders rullande resultat.

Koncernens balansräkningar i sammandrag

Tkr	31 jan 2008	31 jan 2007	30 apr 2007
Tillgångar			
Immateriella anläggningstillgångar	178 716	152 170	159 343
Materiella anläggningstillgångar	25 393	23 159	22 352
Finansiella anläggningstillgångar	71 008	34 262	45 962
Summa anläggningstillgångar	275 117	209 591	227 657
Övriga omsättningstillgångar	269 424	258 101	241 655
Likvida medel	342 809	362 304	385 150
Summa omsättningstillgångar	612 233	620 405	626 805
Summa tillgångar	887 350	829 996	854 462
Eget kapital och skulder			
Eget kapital (inkl periodens resultat)	536 099	503 641	519 406
Avsättningar	15 455	9 282	11 135
Uppskjuten skatteskuld	25 154	23 760	25 906
Långfristiga skulder	46 098	49 897	36 439
Kortfristiga skulder	264 544	243 416	261 576
Summa eget kapital och skulder	887 350	829 996	854 462

Förändring av eget kapital

Tkr	9 mån maj 2007 - jan 2008	9 mån maj 2006 - jan 2007	Helår maj - apr 2006/2007
Eget kapital vid periodens ingång	519 406	486 495	486 495
Nyemission/Konvertering	4 197	1 723	1 723
Lämnad utdelning	-18 421	-18 373	-18 373
Aktieinnehav omklassificerat till dotterbolag	-	-	667
Förändring av omräkningsdifferens	890	-1 117	-634
Aktierelaterade ersättningar	2 717	1 701	2 314
Periodens resultat	27 310	33 212	47 214
Eget kapital vid periodens slut	536 099	503 641	519 406

Koncernens kassaflödesanalyser i sammandrag

Tkr	9 mån maj 2007 -jan 2008	9 mån maj 2006 -jan 2007	Helår maj - apr 2006/2007
Kassaflöde från den löpande verksamheten före förändringar av rörelsekapital	38 740	57 448	82 666
Kassaflöde från den löpande verksamheten efter förändring av rörelsekapital	28 653	12 401	71 546
Investeringsverksamheten	-36 312	-33 592	-50 995
Finansieringsverksamheten	-38 943	-27 741	-46 478
Förändring av likvida medel	-46 602	-48 932	-25 927
Likvida medel vid periodens början	385 150	414 297	414 297
Kursdifferens i likvida medel	4 261	-3 061	-3 220
Likvida medel vid periodens slut	342 809	362 304	385 150

Nyckeltal

	9 mån 31 jan 2008	9 mån 31 jan 2007	12 mån 31 jan 2008	Helår 30 apr 2007
Orderingång, Mkr	858,3	517,7	1 025,3	684,7
Soliditet, %	60,4	60,7	60,6	60,8
Likviditet, ggr	2,4	2,6	2,5	2,5
Vinstmarginal, %	7,2	10,0	7,6	10,4
Räntabilitet på eget kapital, %	-	-	7,9	9,4
Räntabilitet på sysselsatt kapital, %	-	-	11,0	13,0
Räntabilitet på totalt kapital, %	-	-	7,3	8,6
Förädlingsvärde, Mkr	-	-	394,6	361,5
Medelantal anställda	473	401	464	411
Eget kapital per aktie, kr	14,55	13,69	14,11	14,12
Eget kapital per aktie vid full utspädning, kr	14,23	13,45	13,8	13,84
Kassaflöde per aktie, kr	1,05	1,56	1,74	2,25
Kassaflöde per aktie vid full utspädning, kr	1,03	1,53	1,70	2,20
P/E-tal, ggr	-	-	53,9	59,2
Börskurs vid periodens slut, kr	60,5	78,8	60,5	76,0

Koncernens resultaträkningar kvartalsvis

Mkr	2007/2008			2006/2007				2005/2006			
	Q3	Q2	Q1	Q4	Q3	Q2	Q1	Q4	Q3	Q2	Q1
Nettoomsättning	189,3	179,2	149,9	204,7	169,4	163,5	134,9	172,8	146,1	144,7	100,8
Aktiverat arbete för egen räkning	10,8	10,1	6,8	10,6	12,3	11,6	8,1	6,8	8,3	6,7	3,7
Rörelsens kostnader	-184,4	-162,8	-150,2	-186,4	-154,1	-158,4	-132,7	-140,1	-125,7	-131,9	-96,4
Avskrivningar	-5,3	-5,3	-5,2	-6,6	-5,2	-5,2	-5,3	-5,4	-5,0	-5,3	-4,4
Rörelseresultat efter avskr.	10,4	21,2	1,3	22,3	22,4	11,5	5,0	34,1	23,7	14,2	3,7
Finansnetto	4,0	-1,6	2,2	1,1	3,8	4,1	0,0	1,1	3,5	-0,8	1,2
Resultat efter finansnetto	14,4	19,6	3,5	23,4	26,2	15,6	5,0	35,2	27,2	13,4	4,9
Skatt på periodens resultat	-3,3	-6,1	-0,8	-9,4	-7,7	-4,7	-1,1	-8,1	-7,0	-3,9	-1,5
Minoritetens andel	-	-	-	-	-	-	-	-	-	-	-
Periodens resultat	11,1	13,5	2,7	14,0	18,5	10,9	3,9	27,1	20,2	9,5	3,4

Fem år i sammandrag

	2006/2007	2005/2006	2004/2005	2003/2004	2002/2003
Nettoomsättning, Mkr	672,5	564,4	455,9	495,3	503,4
Resultat efter finansnetto, Mkr ¹	70,2	80,7	80,4	27,6	78,9
Resultat efter skatt, Mkr	47,2	60,4	52,8	21,0	53,3
Vinstmarginal, %	10,4	14,3	17,6	5,6	15,7
Räntabilitet på eget kapital, %	9,4	13,2	12,8	5,8	28,7
Räntabilitet på sysselsatt kapital, %	13,0	16,0	17,1	8,8	32,5
Räntabilitet totalt kapital, %	8,6	10,9	12,6	6,1	20,6
Vinst/aktie före utspädning, kr	1,28	1,64	1,45	0,63	1,62
Vinst/aktie efter utspädning, kr	1,26	1,61	1,42	0,61	1,57
Eget kapital/aktie före utspädning, kr	14,12	13,24	11,79	10,96	6,23
Eget kapital/aktie efter utspädning, kr	13,84	12,97	11,54	10,52	6,09
Soliditet, %	60,8	58,9	61,5	61,7	43,9
Utdelning per aktie, kr	0,50	0,50	0,50	0,50	0,50
Börskurs vid årets slut, kr	76,0	58,8	74,0	58,5	38,0
P/E-tal, ggr	59,2	35,7	49,7	92,9	23,6

1) Rörelseresultatet för helåret 2003/2004 påverkas med -70,9 Mkr till följd av en engångsnedskrivning av balanserade utvecklingskostnader i Sectra Mamea AB.

Moderbolagets resultaträkningar i sammandrag

Tkr	3 mån nov 2007 - jan 2008	3 mån nov 2006 - jan 2007	9 mån maj 2007 - jan 2008	9 mån maj 2006 - jan 2007	12 mån feb 2007 - jan 2008	Helår maj - apr 2006/2007
Nettoomsättning	5 950	5 143	17 201	15 783	22 342	20 924
Aktiverat arbete för egen räkning	-	-	-	-	-	-
Rörelsens kostnader	-5 775	-6 029	-17 562	-18 600	-24 592	-25 630
Avskrivningar	151	-187	-366	-550	-534	-718
Rörelseresultat efter avskrivningar	326	-1 073	-727	-3 367	-2 784	-5 424
Finansnetto	6 695	6 967	17 397	12 159	21 472	16 234
Resultat efter finansnetto	7 021	5 894	16 670	8 792	18 688	10 810
Obeskattade reserver	-	-	-	-	-9 802	-9 802
Koncernbidrag	-	-	-	-	146 000	146 000
Skatt på periodens resultat	-1 958	-1 650	-4 660	-2 622	-41 547	-41 707
Periodens resultat	5 063	4 244	12 010	6 170	113 339	105 301

Moderbolagets balansräkningar i sammandrag

Tkr	31 jan 2008	31 jan 2007	30 apr 2007
Tillgångar			
Immateriella anläggningstillgångar	-	-	-
Materiella anläggningstillgångar	1 437	1 669	1 542
Finansiella anläggningstillgångar	82 366	56 317	57 317
Summa anläggningstillgångar	83 803	57 986	58 859
Övriga omsättningstillgångar	564 601	415 201	526 675
Likvida medel	221 417	245 498	256 768
Summa omsättningstillgångar	786 018	660 699	783 443
Summa tillgångar	869 821	718 685	842 302
Eget kapital och skulder			
Eget kapital (inkl periodens resultat)	472 255	434 460	472 263
Avsättningar	-	-	-
Uppskjuten skatteskuld	25 939	23 194	25 939
Långfristiga skulder	45 066	43 423	34 550
Kortfristiga skulder	326 561	217 608	309 550
Summa eget kapital och skulder	869 821	718 685	842 302

Definition nyckeltal

Eget kapital per aktie	Eget kapital dividerat med antal aktier vid periodens slut.
Förädlingsvärde	Rörelseresultat plus arbetskraftskostnader.
Justerat eget kapital	Redovisat eget kapital ökat med 72 procent av obeskattade reserver.
Likviditet	Omsättningstillgångar dividerat med kortfristiga skulder.
Kassaflöde per aktie	Kassaflödet dividerat med antalet aktier vid periodens slut.
P/E-tal	Aktiekurs vid periodens slut i relation till senaste 12-månadersperiodens vinst per aktie.
Räntabilitet på eget kapital	Resultat efter skatt i procent av genomsnittligt justerat eget kapital.
Räntabilitet på sysselsatt kapital	Resultat före skatt plus finansiella kostnader i procent av genomsnittligt sysselsatt kapital.
Räntabilitet på totalt kapital	Resultat efter finansnetto plus finansiella kostnader i procent av genomsnittlig balansomslutning
Soliditet	Eget kapital i procent av balansomslutning.
Sysselsatt kapital	Balansomslutning minskad med icke räntebärande skulder.
Vinst per aktie	Resultat efter skatt dividerat med genomsnittligt antalet aktier.
Vinstmarginal	Resultat efter finansnetto i procent av nettoomsättning.