

Pressmeddelande

Linköping den 26 maj 2009

Sectras bokslutskommuniké för verksamhetsåret 2008/2009

## Sectra visar fortsatt god tillväxt

**IT och medicinteknikföretaget Sectras nettoomsättning ökade med 16,2 procent till 863,3 Mkr (742,9) jämfört med föregående verksamhetsår. Koncernens ordergång ökade med 13,1 procent till 1 149,7 Mkr (1 016,6). Vinsten efter finansnetto uppgick till 71,4 Mkr (79,8), vilket motsvarar en vinstmarginal på 8,3 procent (10,7).**

Sectras nettoomsättning för fjärde kvartalet ökade 17,5 procent till 263,7 Mkr (224,5). Vinsten efter finansnetto uppgick till 7,4 Mkr (42,3), vilket motsvarar en vinstmarginal på 2,8 procent (18,9). Ordergången ökade 31,2 procent till 207,7 Mkr (158,3).

- Ett begränsat antal stora långsiktiga kundprojekt har medfört initiala kostnader för koncernen som har påverkat vinstmarginalen negativt. Resultatet påverkas även negativt av fortsatt utbyggnad av distributionskanalerna och utbyggnaden av produktionskapaciteten inom mammografiområdet, kommenterar Jan-Olof Brüer, koncernchef och VD för Sectra AB.

Den internationella expansionen har fortsatt och marknader utanför Sverige står under året för 70,2 procent (66,8) av koncernens omsättning.

-Affärsområdet Medicinska system har fortsatt att expandera under det gångna verksamhetsåret trots sämre ekonomiska tider i hela världen, säger Jan-Olof Brüer. Inom affärsområdet är det produktdivisionen Mammografi som har haft den största tillväxten under verksamhetsåret 2008/2009, motsvarande 50 procent.

Inom avlyssningssäkra kommunikationssystem har marknadstäckningen på den europeiska myndighetsmarknaden ökat under verksamhetsåret.

-Sectra är den ledande leverantören inom EU av krypterad telefoni och våra Tigerprodukter används idag av myndigheter och försvarsorganisationer i mer än hälften av EUs 27 medlemsländer, avslutar Jan-Olof Brüer.

---

### För ytterligare information kontakta:

Jan-Olof Brüer, VD och koncernchef Sectra AB, tel 013-23 52 09

### Presentation av bokslutskommunikén

Sectras koncernchef presenterar rapporten för analytiker, investerare och media på Operaterrassen i Stockholm idag den 26 maj kl 12.00.

Det finns möjlighet att ta del av presentationen live via Internet. Länk kommer att finnas på [www.sectra.se](http://www.sectra.se) cirka 5 minuter före presentationens början.

---

### Sectrakoncernens verksamhet

Sectra grundades 1978 och bedriver framgångsrik utveckling och försäljning av högteknologiska produkter inom de expansiva nischerna medicinska system och avlyssningssäkra kommunikationssystem. Sectra har kontor i tolv länder och säljer genom samarbete med partners produkter över hela världen. Huvudkontoret ligger i Linköping och företaget har vuxit fram ur forskningen vid Linköpings universitet. Omsättningen uppgick helåret 2008/2009 till 863 Mkr. Sectra är noterat på NASDAQ OMX Stockholm AB. För mer information besök vår hemsida: [www.sectra.se](http://www.sectra.se).

*Informationen i detta pressmeddelande är sådan som Sectra AB (publ) är skyldig att offentliggöra i enlighet med lagen om börs- och clearingverksamhet och/eller lagen om handel med finansiella instrument. Informationen lämnades till media för offentliggörande den 26 maj kl 08:30 (CET)*

Sectra AB (publ)

Teknikringen 20

583 30 Linköping

Tel: 013 23 52 00

Fax: 013 21 21 85

info@sectra.se

[www.sectra.se](http://www.sectra.se)

Moms reg.nr SE556064830401

## Bokslutskommuniké Sectra AB (publ) för perioden maj 2008 – april 2009

*Motsvarande period föregående år redovisas inom parentes.*

### Året i korthet

- Orderingsången ökade 13,1 procent till 1 149,7 Mkr (1 016,6).
- Nettoomsättningen ökade 16,2 procent till 863,3 Mkr (742,9).
- Rörelseresultatet uppgick till 21,4 Mkr (79,7), vilket motsvarar en rörelsemarginal på 2,5 procent (10,7).
- Resultatet efter finansnetto uppgick till 71,4 Mkr (79,8), vilket motsvarar en vinstmarginal på 8,3 procent (10,7).
- Resultatet efter skatt uppgick till 50,5 Mkr (50,5).
- Resultatet per aktie uppgick till 1,37 kr (1,37).

### Fjärde kvartalet i korthet

- Orderingsången ökade 31,2 procent till 207,7 Mkr (158,3).
- Nettoomsättningen ökade 17,5 procent till 263,7 Mkr (224,5).
- Rörelseresultatet uppgick till 11,2 Mkr (46,8), vilket motsvarar en rörelsemarginal på 4,3 procent (20,9).
- Resultatet efter finansnetto uppgick till 7,4 Mkr (42,3), vilket motsvarar en vinstmarginal på 2,8 procent (18,9).
- Resultatet efter skatt uppgick till 4,0 Mkr (23,2).
- Resultatet per aktie uppgick till 0,11 kr (0,63).

### Väsentliga händelser under fjärde kvartalet

- Sectra tecknade ett avtal med Proton S.A., en väletablerad leverantör av medicinska bildhanteringssystem på den grekiska sjukvårdsmarknaden.
- Sectra tecknade ett flerårigt avtal med det välrenommerade universitetssjukhuset VUmc i Amsterdam. Avtalet avser Sectras helhetslösning för hantering av patientinformation och digitala röntgenbilder (RIS/PACS). Sectra har nu fler än 1000 kunder världen över.
- Sectras kryptoprodukter skyddar telefonsamtal under Tjeckiens EU-ordförandeskap. Flera tjeckiska departement och regeringskansliet beställde kryptoprodukten Tiger XS.
- Svenska försvaret utökar användningen av Sectras Tigersystem för krypterad telefoni. Tiger XS produkterna kommer att användas för att skydda nationella försvarshemligheter och för att säkra talkommunikation under internationella fredsbevarande insatser som Nordic Battlegroup.
- Sectra tog hem den första beställningen från Cypern på mammografisystemet Sectra MicroDose Mammography.
- Ett av Portugals största sjukhus, Hospital de São João, valde Sectra som sin leverantör av PACS- produkter och tjänster.

### Väsentliga händelser efter periodens utgång

- Den holländska säkerhetsmyndigheten fortsätter att satsa på krypterad telefoni och beställde utveckling av Sectras Tigersystem för att täcka bredare holländska behov.
- ProMedica Health System, investerade i Sectra RIS (system för hantering av patientdata). ProMedica är en av USAs största vårdleverantörer och täcker 27 sjukvårdsdistrikt i Ohio och Michigan.

Sectra AB (publ)

Teknikringen 20

583 30 Linköping

Tel: 013 23 52 00

Fax: 013 21 21 85

info@sectra.se

www.sectra.se

Moms reg.nr SE556064830401

## Orderingång, omsättning och resultat

### *Verksamhetsåret 2008/2009*

Koncernens orderingång för verksamhetsåret steg med 13,1 procent till 1 149,7 Mkr (1 016,6). Detta är ett resultat av ett antal enskilt stora affärer med kunder inom medicinska bildhanteringssystem, fortsatta förtroenden inom service och support området och affärer med fler och nya Tiger XS kunder.

Nettoomsättningen för verksamhetsåret ökade 16,2 procent till 863,3 Mkr (742,9). Ökningen jämfört med föregående verksamhetsår är en följd av ökade leveranser på internationella marknader. Totalt står internationella marknader för 70,2 procent (66,8) av periodens nettoomsättning. Den kraftigaste expansionen har skett på den europeiska marknaden, utanför Sverige.

Rörelseresultatet uppgick till 21,4 Mkr (79,7), vilket motsvarar en rörelsemarginal på 2,5 procent (10,7). Rörelseresultatet påverkas fortsatt av kostnader för utbyggnad av distributionskanalerna och utbyggnaden av produktionskapaciteten inom mammografiområdet.

Resultat efter finansnetto uppgick till 71,4 Mkr (79,8), vilket motsvarar en vinstmarginal på 8,3 procent (10,7). Minskningen jämfört med föregående verksamhetsår är främst en följd av att koncernen under det gångna året belastas av långsiktiga kundfinansieringar i en omfattning som är större än tidigare. Resultatet påverkas även negativt av fortsatt stora utbyggnader inom affärsområdet för Medicinska system.

Försäljningen på internationella marknader sker främst i USD och EUR, vilket innebär att koncernens finansnetto påverkas av förändringar i dessa valutor. Under verksamhetsåret har både den amerikanska dollarn och euron förstärkts gentemot den svenska kronan. Dessa valutakursförändringar har påverkat koncernens finansnetto med + 41,7 Mkr.

Resultatet efter skatt uppgick till 50,5 Mkr (50,5). Resultatet per aktie uppgick till 1,37 kr (1,37).

### *Fjärde kvartalet*

Koncernens orderingång ökade 31,2 procent till 207,7 Mkr (158,3).

Nettoomsättningen för kvartalet ökade 17,5 procent till 263,7 Mkr (224,5).

Koncernens rörelseresultat uppgick till 11,2 Mkr (46,8), vilket motsvarar en rörelsemarginal på 4,2 procent (20,9). Resultat efter finansnetto uppgick till 7,4 Mkr (42,3), vilket motsvarar en vinstmarginal på 2,8 procent (18,9). Finansnettot har påverkats negativt med -3,8 Mkr (-4,5), främst till följd av valutakursförändringar. Resultatet efter skatt uppgick till 4,0 Mkr (23,2). Resultatet per aktie uppgick till 0,11 kr (0,63).

## Säsongsvariationer

Variationerna i nettoomsättning, resultat och ordervolym sett till enskilda kvartal är väsentliga. Sectra har traditionellt en säsongsvariation som innebär att verksamhetsåret inleds med låg omsättning. Huvuddelen av nettoomsättningen härrör som regel från tredje och fjärde kvartalet. Detta mönster har gällt även under det gångna verksamhetsåret.

Sectra AB (publ)

Teknikringen 20

583 30 Linköping

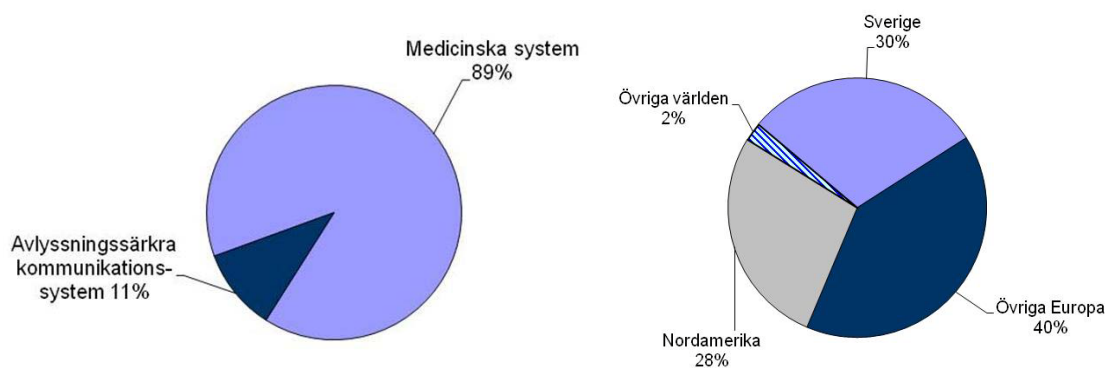
Tel: 013 23 52 00

Fax: 013 21 21 85

info@sectra.se

www.sectra.se

Moms reg.nr SE556064830401



**Nettoomsättning per verksamhetssegment**  
12-månaders rullande

**Nettoomsättning per geografiskt segment**  
12-månaders rullande

**Nettoomsättning per verksamhetssegment**

(Mkr)	3 mån feb 2009 - apr 2009	3 mån feb 2008 - apr 2008	Helår maj - apr 2008/2009	Helår maj - apr 2007/2008
Medicinska system	273,2	202,8	810,1	659,6
Avlyssningssäkra kommunikationssystem	24,3	26,9	90,3	95,3
Övrig verksamhet <sup>1)</sup>	17,0	7,1	36,1	22,9
Koncernelimineringar	-50,8	-12,3	-73,2	-34,9
<b>Totalt</b>	<b>263,7</b>	<b>224,5</b>	<b>863,3</b>	<b>742,9</b>

**Rörelseresultat per verksamhetssegment**

(Mkr)	3 mån feb 2009 - apr 2009	3 mån feb 2008 - apr 2008	Helår maj - apr 2008/2009	Helår maj - apr 2007/2008
Medicinska system	35,4	38,2	44,7	65,0
Avlyssningssäkra kommunikationssystem	3,6	5,1	13,5	13,8
Övrig verksamhet <sup>1)</sup>	-1,4	3,6	-8,0	3,0
Koncernelimineringar	-26,4	-0,1	-28,8	-2,1
<b>Totalt</b>	<b>11,2</b>	<b>46,8</b>	<b>21,4</b>	<b>79,7</b>

1) Övrig verksamhet avser främst moderbolagets debitering av koncerngemensamma tjänster och kapitalförvaltning.

**Nettoomsättning per geografiska segment**

(Mkr)	3 mån feb 2009 - apr 2009	3 mån feb 2008 - apr 2008	Helår maj - apr 2008/2009	Helår maj - apr 2007/2008
Sverige	76,9	69,5	257,6	246,8
Övriga Europa	98,5	93,0	349,0	263,6
Nordamerika	82,6	46,4	236,9	204,2
Övriga världen	5,7	15,6	19,8	28,3
<b>Totalt</b>	<b>263,7</b>	<b>224,5</b>	<b>863,3</b>	<b>742,9</b>

Sectra AB (publ)

Teknikringen 20

583 30 Linköping

Tel: 013 23 52 00

Fax: 013 21 21 85

info@sectra.se

www.sectra.se

Moms reg.nr SE556064830401

## Medicinska system

### *Marknaden*

Allt fler sjukhus väljer att effektivisera röntgenverksamheten genom att införa digitala system för bild- och informationshantering och den globala marknaden för medicinska system växer. För att möta marknadens efterfrågan fortsätter Sectra bygga ut distributionsnätet och serviceorganisationen. Marknaden påverkas av det globala konjunkturläget och effekterna dämpar på kort sikt sjukvårdens efterfrågan på IT-system och mammografiprodukt. Störst påverkan har hittills noterats på USA-marknaden där branschundersökningar som presenterats de senaste månaderna visar att kunderna har svårt att få finansiering till planerade investeringar.

Totalt utförs årligen 50 miljoner röntgenundersökningar i företagets system, vilket gör Sectra till en av världens ledande leverantörer av system för hantering av digitala röntgenbilder. Största antalet röntgenkliniker som använder Sectras medicinska system återfinns i Nordamerika, världens största marknad för medicinsk IT.

För att möta framtida efterfrågan på digitala mammografisystem är utbyggnad av distributionskanaler och ökad produktionskapacitet för Sectra MicroDose Mammography prioriterade aktiviteter inom Medicinska system. Som resultat av de satsningar som genomförts har antalet leveranser av Sectra MicroDose Mammography under året ökat med 50 procent jämfört med föregående verksamhetsår. Totalt har 52 enheter (35) installerats under verksamhetsåret, varav 17 (18) avser fjärde kvartalet.

### *Ändrad affärsmix*

Under de senaste verksamhetsåren har Sectras verksamhet inom medicinska system genomgått två större omställningar som har påverkan på vinstmarginalen. Dels utbyggnad av den egna internationella sälj- och supportorganisationen, dels en lansering av mammografisystemet Sectra MicroDose Mammography som innebär ett större inslag av tillverkande verksamhet. Den nuvarande affärsmixen har en lägre rörelsemarginal än den tidigare.

### *Ansökan om godkännande att sälja Sectra MicroDose Mammography i USA*

Sommaren 2008 lämnade Sectra enligt plan in den sista och kompletterande delen av ansökan om marknadsgodkännande för mammografisystemet Sectra MicroDose Mammography till den amerikanska myndigheten FDA (Food and Drug Administration). Förhoppningen är att FDA tar ett beslut under verksamhetsåret 2009/2010.

### *Omsättning och resultat*

Nettoomsättningen för Medicinska system ökade 22,8 procent till 810,1 Mkr (659,6). Ökningen är ett resultat av Sectras satsningar på att expandera på strategiska marknader, vilka lett till flera enskilt stora affärer samt att antalet leveranser och serviceavtal ökat. Sectras mammografiprodukt står för 86,3 Mkr (54,9) av verksamhetsårets omsättning.

Rörelseresultatet för verksamhetsåret uppgick till 44,7 Mkr (65,0), vilket motsvarar en rörelsemarginal på 5,5 procent (10,0). Liksom föregående verksamhetsår belastas verksamheten av kostnader för utbyggnaden av Sectras internationella sälj- och supportorganisation samt av stora investeringar inom mammografiområdet. Produktdivisionen Mammografis rörelseresultat för perioden uppgick till -96,6 Mkr (-68,5).

För fjärde kvartalet ökade affärsområdets nettoomsättning 34,7 procent till 273,2 Mkr (202,8). Det är försäljningen på den europeiska marknaden som står för ökningen jämfört med motsvarande kvartal föregående år. Produktdivisionen Mammografi stod för 30,6 Mkr (27,1) av nettoomsättningen fjärde kvartalet.

Medicinska systems rörelseresultat för det fjärde kvartalet uppgick till 35,4 Mkr (38,2), vilket motsvarar en rörelsemarginal på 13,0 procent (18,9). Rörelseresultatet belastas av kostnader inom produktdivisionen Mammografi som för det fjärde kvartalet redovisade ett rörelseresultat på -20,6 Mkr (-15,3).

Sectra AB (publ)

Teknikringen 20

583 30 Linköping

Tel: 013 23 52 00

Fax: 013 21 21 85

info@sectra.se

www.sectra.se

Moms reg.nr SE556064830401

## Avlyssningssäkra kommunikationssystem

### Marknaden

Den europeiska marknaden för avlyssningssäkra kommunikationssystem präglas av efterfrågan på kryptoprodukter som stödjer internationellt samarbete. Exempel på detta under fjärde kvartalet är beställningen från Försvarsmakten som utökar användningen av Sectra Tiger XS både för skydd av nationell försvarssekretess och hemligheter under internationella fredsbevarande insatser.

Myndigheter och försvar samarbetar allt mer över nationsgränserna och gemensamma normer och standarder har vuxit fram för hur EU-klassificerad information ska skyddas. Sectra är först på marknaden med att kunna leverera EU-godkända produkter för säker mobil talkommunikation. Produkterna används av kunder i fler än hälften av EU:s 27 medlemsländer. Sectras produkt Tiger XS är sedan i höstas även certifierad av NATO och har med dubbla säkerhetsgodkännanden en särställning på den europeiska marknaden.

### Omsättning och resultat

Avlyssningssäkra kommunikationssystem redovisar en stabil nettoomsättning, rörelseresultat och rörelsemarginal. Nettoomsättningen för verksamhetsåret uppgick till 90,3 Mkr (95,3). Rörelseresultatet uppgick till 13,5 Mkr (13,8), vilket motsvarar en rörelsemarginal på 15,0 procent (14,5).

För fjärde kvartalet uppgick verksamhetsområdets nettoomsättning till 24,3 Mkr (26,9). Rörelseresultatet uppgick till 3,6 Mkr (5,1), vilket motsvarar en rörelsemarginal på 14,8 procent (19,0).

### Koncernens finansiella ställning

Soliditeten per den 30 april 2009 var 59,4 procent (56,9) och likviditeten uppgick till 2,0 ggr (2,2).

Koncernens räntebärande skulder uppgick vid periodens utgång till 46,3 Mkr (57,6), varav 45,4 Mkr (56,6) avser konvertibler.

### Investeringar

Investeringarna i koncernen uppgick under verksamhetsåret till 67,7 Mkr (82,6), varav 28,6 Mkr (47,1) avser fjärde kvartalet. Investeringarna avser huvudsakligen balanserade utvecklingskostnader som under fjärde kvartalet var 13,7 Mkr (30,2). Periodens balanserade utvecklingskostnader är främst kopplade till produkter inom Medicinska system. Per den 30 april 2009 uppgick balanserade utvecklingskostnader till totalt 193,2 Mkr (186,2).

Avskrivningar under verksamhetsåret uppgick till 45,1 Mkr (21,3), varav 18,9 Mkr (5,6) avser fjärde kvartalet. Ökningen är en följd av avskrivningar på balanserade utvecklingsprojekt som färdigställts och övergått i leveransfas.

### Medarbetare

Antalet medarbetare med tillsvidareanställning i Sectra ökade under året med 71 personer. Per den 30 april 2009 uppgick antalet medarbetare till totalt 577 (506) och ökningen avser främst befattningar inom försäljning och distribution.

### Aktien

Sectras aktiekapital uppgick den 30 april 2009 till 36 842 088 kr. Vid framtida full konvertering och utnyttjande av incitamentsprogram 2007/2010 och 2008/2011 ökar antalet aktier med 460 500, vilket motsvarar 1,2 procent av aktiekapitalet och 0,8 procent av röstetalet. Aktiekapitalet efter utspädning uppgår till 37 302 588 kr.

Konvertibellån (266 800 konvertibler) och personaloptioner (80 000 optioner) utställda 2006/2009 kommer, enligt företagets bedömning, inte att utnyttjas under lösenperioden 26-30 maj 2009 då konverteringskursen på 86,70 kr är väsentligt högre än börskursen vid periodens utgång.

Sectra AB (publ)

Teknikringen 20

583 30 Linköping

Tel: 013 23 52 00

Fax: 013 21 21 85

info@sectra.se

www.sectra.se

Moms reg.nr SE556064830401

### Årsstämma 2009

Årsstämman i Sectra AB kommer att äga rum fredagen den 26 juni, kl. 16.00, i Linköping på Collegium Teknikringen 7. Kallelsen kommer att finnas tillgänglig på företagets hemsida [www.sectra.se](http://www.sectra.se) samt kommer att publiceras i Svenska Dagbladet och PoIT den 29 maj 2009.

### Förslag till utdelning

För 2008/2009 föreslår styrelsen en utdelning om 0 kr (0,50) per aktie.

### Valberedningen

I valberedningen som utsetts i enlighet med årsstämmans beslut ingår följande ledamöter:

- Carl-Erik Ridderstråle, styrelseordförande (sammankallande)
- Jan-Olof Brüer, koncernchef Sectra AB och bolagets största ägare (ordförande)
- Gündor Rentsch, representant för Frithjof Qvigstad
- Thomas Ehlin, representant för Nordea fonder

Valberedningen kommer att bereda och till årsstämman lämna förslag till:

- val av och arvode till styrelseordförande och övriga styrelseledamöter
- val av och arvode till revisor och revisorssuppleant (i förekommande fall)
- beslut om principer för utseende av valberedning
- ordförande vid stämman

Aktieägare som önskar lämna förslag kan vända sig till Jan-Olof Brüer på telefon 013-23 52 09.

### Årsredovisning

Årsredovisningen kommer att finnas tillgänglig hos bolaget den 12 juni 2009 och distribueras med post till nya aktieägare och till de aktieägare som har anmält att de önskar erhålla finansiella rapporter. Den kommer också att vara tillgänglig på Sectras hemsida [www.sectra.se](http://www.sectra.se). Den tryckta versionen kan beställas under adress:

Sectra AB  
Teknikringen 20  
583 30 Linköping  
Telefon 013 - 23 52 00  
E-post [info@sectra.se](mailto:info@sectra.se)

### Risker och osäkerhetsfaktorer

Sectra är genom sin verksamhet utsatt för affärsmässiga risker såsom beroenden av stora kunder, leverantörer och partners, dollarkursens effekt på prisbildningen inom de marknader koncernen är verksam samt egendoms- och ansvarsrisker. Därutöver är Sectra exponerad mot olika typer av finansiella risker såsom valuta-, ränte-, kredit- och likviditetsrisker.

En utförlig beskrivning av risker och osäkerhetsfaktorer samt Sectras strategi och taktik för att minska riskexponeringen och begränsa negativa effekter återfinns i koncernens årsredovisning för verksamhetsåret 2007/2008, not 28 på sidan 46. Inga väsentliga händelser har inträffat som ändrat de där redovisade förhållandena.

### Stark kassa en styrka i turbulensen på finansmarknaden

Sectra kan finansiera befintlig verksamhet från egen kassa och är därmed inte beroende av långivare eller i behov av nyemission. De nischmarknader där företaget verkar är mindre konjunktur känsliga än många andra brancher.

### Framtidsutsikter

Sectra har en stark teknikplattform. De produkter och systemlösningar som Sectra utvecklar riktar sig mot marknader med hög tillväxtpotential. Bolagets starka ställning på hemmamarknaden utgör en stark bas för fortsatt internationell expansion.

Sectras lönsamhetsmål är att uppnå en vinstmarginal på mer än 10 procent och styrelsens bedömning är att Sectra långsiktigt kommer att fortsätta expandera med god lönsamhet. Styrelsen

Sectra AB (publ)

Teknikringen 20

583 30 Linköping

Tel: 013 23 52 00

Fax: 013 21 21 85

[info@sectra.se](mailto:info@sectra.se)

[www.sectra.se](http://www.sectra.se)

Moms reg.nr SE556064830401

bedömer dock att lönsamheten kommer att fortsätta påverkas av ökade kostnader till följd av ökad direktförsäljning och bolagets satsningar på att bygga ut sälj- och supportorganisationen internationellt samt av satsningarna på mammografiområdet.

Marknaderna för Sectras medicinska system påverkas av det globala konjunkturläget, men det är mycket svårt att bedöma hur kundernas efterfrågan kommer att förändras på kort sikt.

#### **Moderbolaget Sectra AB**

I moderbolaget ingår huvudkontorets funktioner för koncernekonomi och dataadministration samt börs-, aktie- och investerarellaterad verksamhet.

Nettoomsättningen i moderbolaget Sectra AB uppgick för verksamhetsåret till 23,6 Mkr (24,2). Resultatet efter finansnetto uppgick till 216,2 Mkr (189,1).

Moderbolagets resultat- och balansräkning redovisas på sidan 12.

Sectra AB (publ)

Teknikringen 20

583 30 Linköping

Tel: 013 23 52 00

Fax: 013 21 21 85

info@sectra.se

www.sectra.se

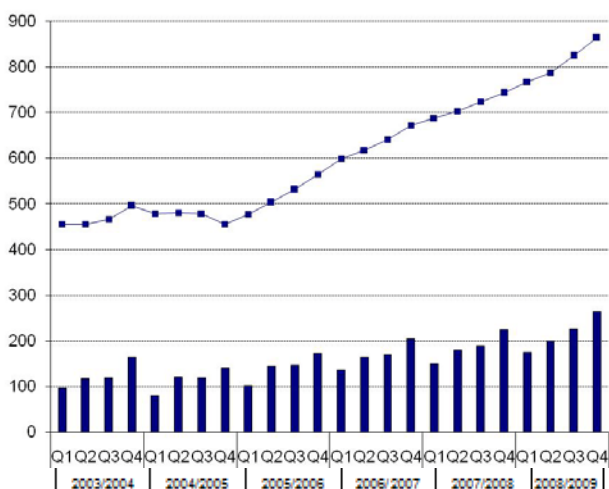
Moms reg.nr SE556064830401

## Koncernens resultaträkningar i sammandrag

Tkr	3 mån	3 mån	Helår	Helår
	feb 2009 - apr 2009	feb 2008 - apr 2008	maj - apr 2008/2009	maj - apr 2007/2008
<b>Nettoomsättning</b>	<b>263 731</b>	<b>224 528</b>	<b>863 275</b>	<b>742 923</b>
Aktiverat arbete för egen räkning	13 681	30 196	39 059	57 847
Rörelsens kostnader	-247 312	-202 327	-835 817	-699 733
Avskrivningar	-18 896	-5 572	-45 102	-21 338
<b>Rörelseresultat efter avskrivningar</b>	<b>11 204</b>	<b>46 825</b>	<b>21 415</b>	<b>79 699</b>
Finansnetto	-3 789	-4 493	49 979	80
<b>Resultat efter finansnetto</b>	<b>7 415</b>	<b>42 332</b>	<b>71 394</b>	<b>79 779</b>
Skatt på periodens resultat	-3 402	-19 179	-20 938	-29 315
<b>Periodens resultat</b>	<b>4 013</b>	<b>23 153</b>	<b>50 456</b>	<b>50 464</b>
Varav hänförligt till:				
Moderbolagets ägare	4 013	23 153	50 456	50 464
Minoritetsintresse	0	0	0	0
<b>Vinst per aktie</b>				
Före utspädning, kr	0,11	0,63	1,37	1,37
Efter utspädning, kr	0,11	0,61	1,35	1,34
<b>Antal aktier</b>				
Före utspädning	36 842 088	36 842 088	36 842 088	36 842 088
Efter utspädning <sup>1)</sup>	37 302 588	37 559 388	37 302 588	37 559 388
Genomsnitt före utspädning <sup>2)</sup>	36 842 088	36 842 088	36 842 088	36 832 271
Genomsnitt efter utspädning <sup>1), 2)</sup>	37 533 788	37 662 855	37 533 788	37 594 096

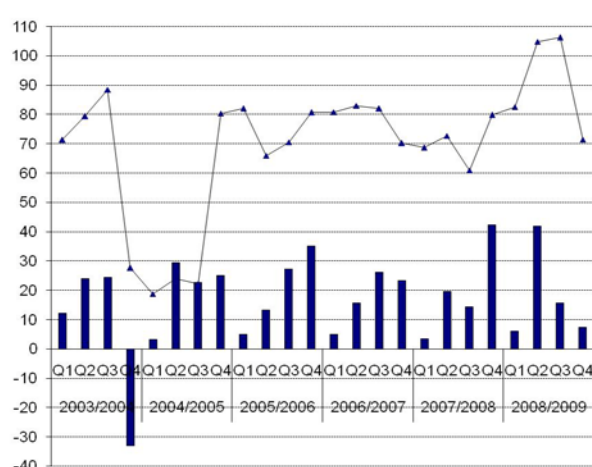
- 1) Utspädningen baseras på konvertibelprogram utfärdade 2007/2008 (270 500) samt personaloptioner utfärdade 2007/2008 (100 000) och 2008/2009 (90 000). Vid beräkning av utspädningseffekten har hänsyn tagits till att konvertibellån 2006/2007 (266 800) och personaloptioner 2006/2007 (80 000) enligt företagets bedömning inte kommer att konverteras/utnyttjas under lösenperioden 26-30 maj 2009 då konverteringskursen på 86,70 kr är väsentligt högre än börskursen vid periodens utgång.
- 2) Genomsnittligt antal aktier är justerat för genomförda aktieuppdelningar och emissioner.

### Nettoomsättning Mkr



Staplarna visar nettoomsättning per kvartal och linjen 12 månaders rullande nettoomsättning.

### Resultat efter finansnetto Mkr



Staplarna visar resultat efter finansnetto per kvartal och linjen 12 månaders rullande resultat efter finansnetto.

## Koncernens balansräkningar i sammandrag

Tkr	30 apr 2009	30 apr 2008
<b>Tillgångar</b>		
Immateriella anläggningstillgångar	227 216	217 637
Materiella anläggningstillgångar	44 940	24 060
Finansiella anläggningstillgångar	26 605	45 515
<b>Summa anläggningstillgångar</b>	<b>298 761</b>	<b>287 212</b>
Övriga omsättningstillgångar	525 112	410 370
Likvida medel	184 282	288 358
<b>Summa omsättningstillgångar</b>	<b>709 394</b>	<b>698 728</b>
<b>Summa tillgångar</b>	<b>1 008 155</b>	<b>985 940</b>
<b>Eget kapital och skulder</b>		
Eget kapital (inkl periodens resultat)	599 114	560 670
Avsättningar	6 491	17 718
Uppskjuten skatteskuld	23 983	28 659
Långfristiga skulder	23 162	51 859
Kortfristiga skulder	355 405	327 034
<b>Summa eget kapital och skulder</b>	<b>1 008 155</b>	<b>985 940</b>

## Förändring av eget kapital

Tkr	Helår maj - apr 2008/2009	Helår maj - apr 2007/2008
Eget kapital vid periodens ingång	560 670	519 406
Nyemission/Konvertering	-	4 197
Lämnad utdelning	-18 421	-18 421
Förändring av omräkningsdifferens	5 169	1 370
Aktierelaterade ersättningar	1 240	3 655
Periodens resultat	50 456	50 463
<b>Eget kapital vid periodens slut</b>	<b>599 114</b>	<b>560 670</b>

## Koncernens kassaflödesanalyser i sammandrag

Tkr	Helår maj - apr 2008/2009	Helår maj - apr 2007/2008
Kassaflöde från den löpande verksamheten före förändringar av rörelsekapital	94 037	84 704
<b>Kassaflöde från den löpande verksamheten efter förändring av rörelsekapital</b>	<b>3 339</b>	<b>8 677</b>
Investeringsverksamheten	-67 714	-82 152
Finansieringsverksamheten	-13 830	-30 054
<b>Förändring av likvida medel</b>	<b>-78 205</b>	<b>-103 529</b>
Likvida medel vid periodens början	288 358	385 150
Kursdifferens i likvida medel	-25 871	6 737
Likvida medel vid periodens slut	184 282	288 358

## Nyckeltal

	Helår 30 apr 2009	Helår 30 apr 2008
Orderingång, Mkr	1 149,7	1 016,6
Soliditet, %	59,4	56,9
Likviditet, ggr	2,0	2,2
Vinstmarginal, %	8,3	10,7
Räntabilitet på eget kapital, %	8,7	9,3
Räntabilitet på sysselsatt kapital, %	11,6	13,8
Räntabilitet på totalt kapital, %	7,4	8,9
Förädlingsvärde, Mkr	449,1	429,6
Medelantal anställda	538	477
Eget kapital per aktie, kr	16,26	15,22
Eget kapital per aktie vid full utspädning, kr	16,06	14,93
Kassaflöde per aktie, kr	2,55	2,31
Kassaflöde per aktie vid full utspädning, kr	2,52	2,26
P/E-tal, ggr	28,3	42,7
Börskurs vid periodens slut, kr	38,8	58,5

## Koncernens resultaträkningar kvartalsvis

Mkr	2008/2009				2007/2008				2006/2007			
	Q4	Q3	Q2	Q1	Q4	Q3	Q2	Q1	Q4	Q3	Q2	Q1
Nettoomsättning	263,7	226,1	199,4	174,0	224,5	189,3	179,2	149,9	204,7	169,4	163,5	134,9
Aktiverat arbete för egen räkning	13,7	9,5	11,6	4,3	30,1	10,8	10,1	6,8	10,6	12,3	11,6	8,1
Rörelsens kostnader	-247,3	-225,2	-194,4	-168,9	-202,3	-184,4	-162,8	-150,2	-186,4	-154,1	-158,4	-132,7
Avskrivningar	-18,9	-9,0	-8,7	-8,5	-5,5	-5,3	-5,3	-5,2	-6,6	-5,2	-5,2	-5,3
<b>Rörelseresultat efter avskr.</b>	<b>11,2</b>	<b>1,4</b>	<b>7,9</b>	<b>0,9</b>	<b>46,8</b>	<b>10,4</b>	<b>21,2</b>	<b>1,3</b>	<b>22,3</b>	<b>22,4</b>	<b>11,5</b>	<b>5,0</b>
Finansnetto	-3,8	14,4	34,1	5,3	-4,5	4,0	-1,6	2,2	1,1	3,8	4,1	0,0
<b>Resultat efter finansnetto</b>	<b>7,4</b>	<b>15,8</b>	<b>42,0</b>	<b>6,2</b>	<b>42,3</b>	<b>14,4</b>	<b>19,6</b>	<b>3,5</b>	<b>23,4</b>	<b>26,2</b>	<b>15,6</b>	<b>5,0</b>
Skatt på periodens resultat	-3,4	-3,8	-11,9	-1,8	-19,1	-3,3	-6,1	-0,8	-9,4	-7,7	-4,7	-1,1
<b>Periodens resultat</b>	<b>4,0</b>	<b>12,0</b>	<b>30,1</b>	<b>4,4</b>	<b>23,2</b>	<b>11,1</b>	<b>13,5</b>	<b>2,7</b>	<b>14,0</b>	<b>18,5</b>	<b>10,9</b>	<b>3,9</b>

## Fem år i sammandrag

	2008/2009	2007/2008	2006/2007	2005/2006	2004/2005
Orderingång	1 149,7	1 016,6	684,7	613,7	570,1
Nettoomsättning, Mkr	863,3	742,9	672,5	564,4	455,9
Resultat efter finansnetto, Mkr	71,4	79,8	70,2	80,7	80,4
Resultat efter skatt, Mkr	50,5	50,5	47,2	60,4	52,8
Vinstmarginal, %	8,3	10,7	10,4	14,3	17,6
Räntabilitet på eget kapital, %	8,7	9,3	9,4	13,2	12,8
Räntabilitet på sysselsatt kapital, %	11,6	13,8	13,0	16,0	17,1
Räntabilitet totalt kapital, %	7,4	8,9	8,6	10,9	12,6
Vinst/aktie före utspädning, kr	1,37	1,37	1,28	1,64	1,45
Vinst/aktie efter utspädning, kr	1,35	1,34	1,26	1,61	1,42
Eget kapital/aktie före utspädning, kr	16,26	15,22	14,12	13,24	11,79
Eget kapital/aktie efter utspädning, kr	16,06	14,93	13,84	12,97	11,54
Soliditet, %	59,4	56,9	60,8	58,9	61,5
Utdelning per aktie, kr	0,00	0,50	0,50	0,50	0,50
Börskurs vid årets slut, kr	38,8	58,5	76,0	58,8	74,0
P/E-tal, ggr	28,3	42,7	59,2	35,7	49,7

## Moderbolagets resultaträkningar i sammandrag

Tkr	3 mån feb 2009 - apr 2009	3 mån feb 2008 - apr 2008	Helår maj - apr 2008/2009	Helår maj - apr 2007/2008
<b>Nettoomsättning</b>	<b>5 787</b>	<b>6 974</b>	<b>23 643</b>	<b>24 175</b>
Rörelsens kostnader	-9 108	-3 209	-32 758	-20 733
Avskrivningar	-31	-113	-293	-517
<b>Rörelseresultat efter avskrivningar</b>	<b>-3 352</b>	<b>-3 652</b>	<b>-9 408</b>	<b>2 925</b>
Finansnetto	197 688	168 804	225 635	186 201
<b>Resultat efter finansnetto</b>	<b>194 336</b>	<b>172 456</b>	<b>216 227</b>	<b>189 126</b>
Bokslutsdispositioner	- 10 677	- 10 221	-10 677	-10 221
<b>Resultat före skatt</b>	<b>183 659</b>	<b>162 235</b>	<b>205 550</b>	<b>178 905</b>
Skatt på periodens resultat	-52 283	-45 326	-58 112	-49 986
<b>Periodens resultat</b>	<b>131 376</b>	<b>116 909</b>	<b>147 438</b>	<b>128 919</b>

## Moderbolagets balansräkningar i sammandrag

Tkr	30 apr 2009	30 apr 2008
<b>Tillgångar</b>		
Materiella anläggningstillgångar	1 915	1 543
Finansiella anläggningstillgångar	59 007	140 566
<b>Summa anläggningstillgångar</b>	<b>60 922</b>	<b>142 109</b>
Övriga omsättningstillgångar	401 370	662 881
Likvida medel	722 872	202 823
<b>Summa omsättningstillgångar</b>	<b>1 124 242</b>	<b>865 704</b>
<b>Summa tillgångar</b>	<b>1 185 164</b>	<b>1 007 813</b>
<b>Eget kapital och skulder</b>		
Eget kapital (inkl periodens resultat)	563 842	518 930
Avsättningar	-	-
Uppskjuten skatteskuld	31 790	28 801
Långfristiga skulder	28 423	44 854
Kortfristiga skulder	561 109	415 228
<b>Summa eget kapital och skulder</b>	<b>1 185 164</b>	<b>1 007 813</b>

## Definition nyckeltal

Eget kapital per aktie	Eget kapital dividerat med antal aktier vid periodens slut.
Förädlingsvärde	Rörelseresultat plus arbetskraftskostnader.
Justerat eget kapital	Redovisat eget kapital ökat med 72 procent av obeskattade reserver.
Likviditet	Omsättningstillgångar dividerat med kortfristiga skulder.
Kassaflöde per aktie	Kassaflödet dividerat med antalet aktier vid periodens slut.
P/E-tal	Aktiekurs vid periodens slut i relation till senaste 12-månadersperiodens vinst per aktie.
Räntabilitet på eget kapital	Resultat efter skatt i procent av genomsnittligt justerat eget kapital.
Räntabilitet på sysselsatt kapital	Resultat före skatt plus finansiella kostnader i procent av genomsnittligt sysselsatt kapital.
Räntabilitet på totalt kapital	Resultat efter finansnetto plus finansiella kostnader i procent av genomsnittlig balansomslutning.
Soliditet	Eget kapital i procent av balansomslutning.
Sysselsatt kapital	Balansomslutning minskad med icke räntebärande skulder.
Vinst per aktie	Resultat efter skatt dividerat med genomsnittligt antalet aktier.
Vinstmarginal	Resultat efter finansnetto i procent av nettoomsättning.

