

Pressmeddelande

Linköping den 16 mars 2010

Sectras niomånadersrapport 2009/2010:

## Stora kundprojekt bidrar till ökat rörelseresultat

**IT och medicinteknikföretaget Sectras rörelseresultat för niomånadersperioden ökade med 37,3 procent till 14,0 Mkr (10,2), vilket motsvarar en rörelsemarginal på 2,4 procent (1,7). Nettoomsättning för perioden uppgick till 592,9 Mkr (599,5). Vinsten efter finansnetto uppgick till 7,0 Mkr (64,0) och påverkas av valutaeffekter om -4,5 MSEK (45,7). Vinstmarginalen uppgick till 1,2 procent (10,7). Koncernens orderingång uppgick till 669,4 Mkr (942,0).**

För niomånadersperioden ökade affärsområdet Medicinska systems nettoomsättning med 5,4 procent till 566,1 MSEK (536,9) och affärsområdet Avlyssningssäkra kommunikationssystem ökade nettoomsättningen med 10,0 procent till 72,6 MSEK (66,0).

– Trots att efterfrågan på de flesta marknaderna dämpats av det rådande konjunkturläget och dåliga statsfinanser i många europeiska länder, redovisar båda våra affärsområden tillväxt för niomånadersperioden. Vi har framförallt vuxit i Storbritannien, Nederländerna och Sverige, säger Jan-Olof Brüer, koncernchef och VD för Sectra AB.

Flera stora kundprojekt bidrar till att koncernen ökar rörelseresultatet jämfört med motsvarande period föregående år. Ett av Sectras största pågående kundprojekt är att samordna hanteringen av röntgenbilder och patientinformation inom den offentliga sjukvården på hela Nordirland. Under kvartalet tog de första fem sjukhusen, av totalt 25, Sectras system i drift. Projektet är ett av Europas mest omfattande IT-installation inom vårdsektorn.

För tredje kvartalet uppgick Sectrakoncernens nettoomsättning till 201,2 Mkr (226,1). Rörelseresultatet uppgick till -2,5 Mkr (1,4). Resultatet belastas av ökade avskrivningar på koncernfinansierade kundprojekt och på utvecklingsprojekt avseende Sectras nya generation radiologiska IT-system som nu börjar generera intäkter i takt med att försäljningen ökar. Vinsten efter finansnetto uppgick för tredje kvartalet till 2,6 Mkr (15,8), vilket motsvarar en vinstmarginal på 1,3 procent (7,0). Valutakursförändringar påverkade koncernens finansnetto med 4,9 MSEK (11,5) till följd av att den svenska kronan under kvartalet försvagades mot amerikanska dollarn. Koncernens orderingång ökade 10,9 procent till 240,6 Mkr (217,0).

– För att förbättra våra vinstmarginaler arbetar vi kontinuerligt med att anpassa våra rörelsekostnader till rådande konjunkturläge. Rörelsekostnaderna har även minskat till följd av effektiviseringar kopplade till stora utvecklingsprojekt som färdigställts, säger Jan-Olof Brüer.

---

### För ytterligare information kontakta:

Jan-Olof Brüer, VD och koncernchef Sectra AB, tel 013-23 52 09

### Presentation av delårsrapporten idag kl 12.00

Sectras koncernchef presenterar rapporten för analytiker och media på Operaterrassen i Stockholm idag den 16 mars kl 12.00. Det finns möjlighet att ta del av presentationen Live via Internet. Länk kommer att finnas på [www.sectra.se](http://www.sectra.se) cirka 5 minuter före presentationens början.

---

### Sectrakoncernens verksamhet

Sectra grundades 1978 och bedriver framgångsrik utveckling och försäljning av högteknologiska produkter inom de expansiva nischerna medicinska system och avlyssningssäkra kommunikationssystem. Sectra har kontor i tolv länder och säljer genom samarbete med partners produkter över hela världen. Huvudkontoret ligger i Linköping och företaget har vuxit fram ur forskningen vid Linköpings universitet. Omsättningen uppgick helåret 2008/2009 till 863 Mkr. Sectra är noterat på NASDAQ OMX Stockholm AB. För mer information besök vår hemsida: [www.sectra.se](http://www.sectra.se).

*Informationen i detta pressmeddelande är sådan som Sectra AB (publ) är skyldig att offentliggöra i enlighet med lagen om börs- och clearingverksamhet och/eller lagen om handel med finansiella instrument. Informationen lämnades till media för offentliggörande den 16 mars 2010 kl 08:30 (CET).*

Sectra AB (publ)

Teknikringen 20

SE 583 30 Linköping

Tel: +46 (0)13 23 52 00

Fax: +46 (0)13 21 21 85

info@sectra.se

www.sectra.se

Momsreg.nr SE556064830401

## Delårsrapport Sectra AB (publ) för perioden maj 2009 – januari 2010

*Motsvarande period föregående år redovisas inom parentes.*

### Perioden i korthet

- Orderingen uppgick till 669,4 MSEK (942,0).
- Nettoomsättningen uppgick till 592,9 MSEK (599,5).
- Rörelseresultatet ökade 37,3 procent till 14,0 MSEK (10,2), vilket motsvarar en rörelsemarginal på 2,4 procent (1,7).
- Resultatet efter finansnetto uppgick till 7,0 MSEK (64,0), vilket motsvarar en vinstmarginal på 1,2 procent (10,7). Finansnettot har främst påverkats av valutakursförändringar till följd av att den svenska kronan har förstärkts gentemot den amerikanska dollarn.
- Resultatet efter skatt uppgick till 6,9 MSEK (46,4).
- Resultatet per aktie uppgick till 0,19 SEK (1,26).

### Tredje kvartalet i korthet

- Orderingen ökade 10,9 procent till 240,6 MSEK (217,0).
- Nettoomsättningen uppgick till 201,2 MSEK (226,1).
- Rörelseresultatet uppgick till -2,5 MSEK (1,4).
- Resultatet efter finansnetto uppgick till 2,6 MSEK (15,8), vilket motsvarar en vinstmarginal på 1,3 procent (7,0).
- Resultatet efter skatt uppgick till 1,7 MSEK (12,0).
- Resultatet per aktie uppgick till 0,05 SEK (0,32).

### Händelser under tredje kvartalet

- Sectras största pågående kundprojekt är att samordna hanteringen av röntgenbilder och patientinformation inom den offentliga sjukvården på hela Nordirland. Under kvartalet tog de första fem sjukhusen, av totalt 25, Sectras system i drift. Projektet är en av Europas mest omfattande IT-installation inom vårdsektorn.
- Sectra tecknade ett stort femårigt avtal med amerikanska University Hospitals i Cleveland, en av de största vårdgivarna i nordöstra Ohio, om leverans av system för hantering av digitala röntgenbilder (PACS) samt service och support.
- Sectra inledde ett samarbete med Canon Marketing Japan om distribution av Sectra MicroDose Mammography på den japanska marknaden. Samarbetet utgör ett viktigt steg in på världens andra största mammografimarknad.
- Inom Medicinska system har samarbeten också inletts med distributörer i Spanien, Förenade Arabemiraten och Qatar i linje med Sectras strategi att i första hand utvidga distributionsnätet genom starka lokala partners.
- Sectra lanserade den nya kryptoprodukten Panthon som riktar sig till användare med behov av att skydda telefoni upp till säkerhetsnivån Restricted.
- Sectra tecknade kontrakt med två europeiska försvarsdepartement för leverans av Tiger XS till ett totalt ordervärde av 10 MSEK.

### Händelser efter periodens utgång

- Sectras mammografisystem och Internettjänst för analys av bentäthet används i en forskningsstudie där mammografiundersökning kombineras med riskbedömning för framtida benbrott. Karolinska Institutet driver studien som utförs vid Unilabs mammografiklinik i Tumba.

## KONCERNENS ORDERINGÅNG, OMSÄTTNING OCH RESULTAT

### Niomånadersperioden, maj 2009 - januari 2010

Koncernens orderingsgång för perioden uppgick till 669,4 MSEK (942,0). Affärsområdet Avlyssningssäkra kommunikationssystem har ökat orderingsgången med 18 procent jämfört med motsvarande period föregående år och Medicinska systems försäljning på den norska marknaden ökar kraftigt till följd av omfattande avtal med Curato, Nordens största företag inom radiologiska undersökningar. Jämförelsesiffrorna för motsvarande period föregående år inkluderar Sectras hittills största enskilda kundavtal, värderat till cirka 360 MSEK. Avtalet avser installation av Sectras system för hantering av digitala röntgenbilder och patientinformation (PACS/RIS) inom hela Nordirlands offentliga sjukvård samt ett tioårigt avtal om service-och support.

Nettoomsättningen för perioden uppgick till 592,9 MSEK (599,5). Båda Sectras affärsområden redovisar ökad nettoomsättning trots att efterfrågan på de flesta marknaderna dämpats av det rådande konjunkturläget. Sectra har framförallt vuxit i Storbritannien, Nederländerna och Sverige. Sectra finansierar ett antal större kundprojekt inom affärsområdet Medicinska system. Den totala nettoomsättningen i koncernen är lägre än summan av rörelsesegmentens omsättning. I Sectras finansieringsverksamhet, som ingår i segmentet Övrig verksamhet, fördelas intäkter och kostnader från dessa projekt över kundavtalens löptider som sträcker sig upp till tio år. Affärsområdet Medicinska system redovisar intäkter och kostnader från kundprojekten i takt med att olika delprojekt färdigställs

Rörelseresultatet för perioden ökar med 37,3 procent till 14,0 MSEK (10,2), vilket motsvarar en rörelsemarginal på 2,4 procent (1,7). Ett antal stora kundprojekt bidrar till att koncernens rörelseresultat ökar.

Resultat efter finansnetto uppgick till 7,0 MSEK (64,0), vilket motsvarar en vinstmarginal på 1,2 procent (10,7). Valutakursförändringar påverkade koncernens finansnetto för perioden med -4,5 MSEK (45,7), främst till följd av att den svenska kronan har förstärkts gentemot den amerikanska dollarn jämfört med motsvarande period föregående år.

Resultatet efter skatt uppgick till 6,9 MSEK (46,4). Resultatet per aktie uppgick till 0,19 SEK (1,26). I posten skatt på periodens resultat ingår en uppskjuten skatteintäkt motsvarande 2,0 MSEK avseende sänkt bolagsskattesats i Sverige.

### Tredje kvartalet, november 2009 - januari 2010

Koncernens orderingsgång ökade 10,9 procent till 240,6 MSEK (217,0). Ökningen hänförs till affärsområdet Medicinska system.

Nettoomsättningen för kvartalet uppgick till 201,2 MSEK (226,1). Nettoomsättning påverkas i större omfattning än tidigare av koncernens finansiering av ett antal större kundprojekt, se ovanstående kommentar till niomånadersperiodens nettoomsättning.

Koncernens rörelseresultat för kvartalet uppgick till -2,5 MSEK (1,4). Sectra arbetar kontinuerligt med att anpassa rörelsekostnaderna till rådande konjunkturläge. Rörelsekostnaderna i koncernen har minskat till följd av effektiviseringar kopplade till stora utvecklingsprojekt som färdigställts. Rörelseresultatet påverkas negativt av ökade avskrivningar på kundprojekt som finansieras av koncernen och på färdigställda utvecklingsprojekt.

Resultat efter finansnetto uppgick till 2,6 MSEK (15,8), vilket motsvarar en vinstmarginal på 1,3 procent (7,0). Svenska kronan försvagades under kvartalet mot amerikanska dollarn och valutakursförändringar påverkade koncernens finansnetto med 4,9 MSEK (11,5).

Resultatet efter skatt uppgick till 1,7 MSEK (12,0). Resultatet per aktie uppgick till 0,05 SEK (0,32).

## Säsongsvariationer

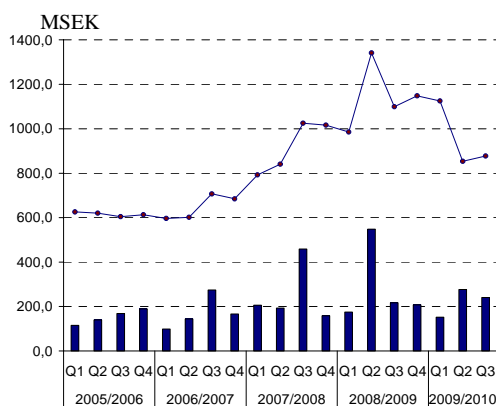
Sectra har en säsongsvariation som innebär att huvuddelen av fakturering och resultatinhämtning traditionellt har skett under tredje och fjärde kvartalet. Variationerna i ordervolym sett till enskilda kvartal kan vara väsentliga.

## Diagram

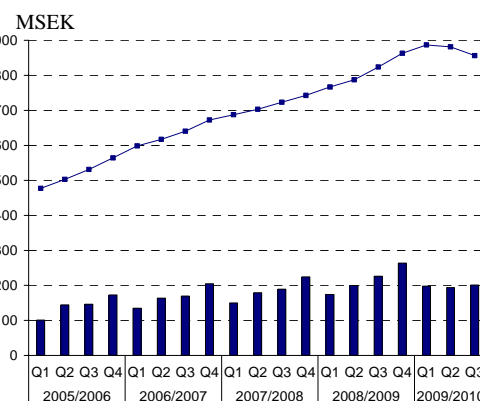
Staplar - per kvartal

Linje - 12 månaders löpande

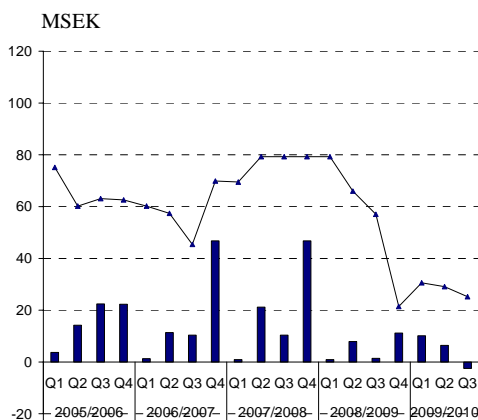
### Orderingång



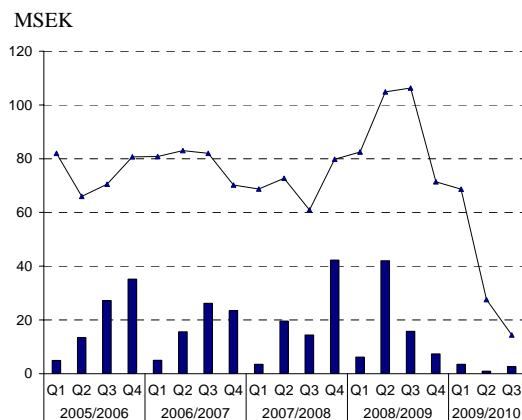
### Nettoomsättning



### Rörelseresultat



### Resultat efter finansnetto

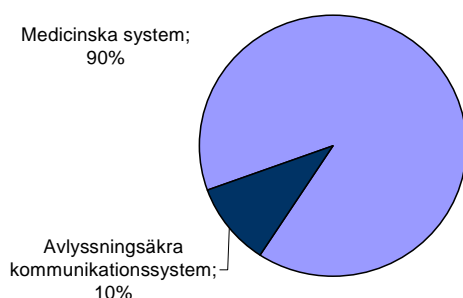


## Kommentar

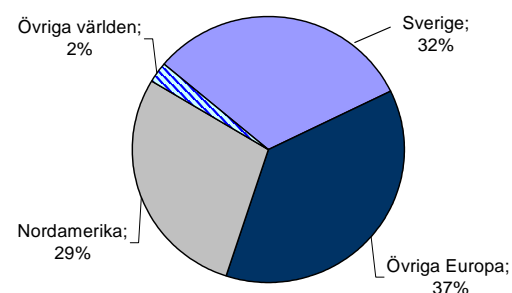
Valutaförändringar har haft en stor negativ effekt på koncernens finansnetto från kvartal 4 2008/2009 fram till kvartal 2 innevarande verksamhetsår. På motsvarande sätt har valutaförändringar haft en stor positiv effekt på finansnettot under kvartal 1 till 3 2008/2009.

Rörelseresultatet har under de senaste åren påverkats av en omfattande utbyggnad av den egna internationella sälj- och supportorganisationen, samt av utveckling och lansering av mammografi-systemet Sectra MicroDose Mammography. Mammografisatsningen innebär ett större inslag av tillverkande verksamhet. Den nuvarande affärsmixen har en lägre rörelsemarginal än den tidigare men representerar en större total potential.

**Nettoomsättning per rörelsesegment,  
12-månaders rullande**



**Nettoomsättning per geografisk marknad,  
12-månaders rullande**



## SEGMENTSREDOVISNING

### Nettoomsättning per rörelsesegment

(MSEK)	3 mån nov 2009 - jan 2010	3 mån nov 2008 - jan 2009	9 mån maj 2009 - jan 2010	9 mån maj 2008 - jan 2009	12 mån feb 2009- jan 2010	Helår maj - apr 2008/2009
Medicinska system	199,7	204,2	566,1	536,9	839,4	810,1
Avlyssningssäkra kommunikationssystem	29,1	23,9	72,6	66,0	96,9	90,3
Övrig verksamhet <sup>1)</sup>	16,5	6,3	64,3	19,1	81,3	36,1
Koncernelimineringar	-44,1	-8,3	-110,1	-22,5	-160,9	-73,2
<b>Totalt</b>	<b>201,2</b>	<b>226,1</b>	<b>592,9</b>	<b>599,5</b>	<b>856,7</b>	<b>863,3</b>

### Rörelseresultat per rörelsesegment

(MSEK)	3 mån nov 2009 - jan 2010	3 mån nov 2008 - jan 2009	9 mån maj 2009 - jan 2010	9 mån maj 2008 - jan 2009	12 mån feb 2009- jan 2010	Helår maj - apr 2008/2009
Medicinska system	-3,8	0,4	5,9	9,3	41,3	44,7
Avlyssningssäkra kommunikationssystem	4,0	3,4	10,8	9,9	14,4	13,5
Övrig verksamhet <sup>1)</sup>	-1,1	-1,4	-2,0	-6,6	-3,4	-8,0
Koncernelimineringar	-1,6	-1,0	-0,7	-2,4	-27,1	-28,8
<b>Totalt</b>	<b>- 2,5</b>	<b>1,4</b>	<b>14,0</b>	<b>10,2</b>	<b>25,2</b>	<b>21,4</b>

1) Övrig verksamhet avser Sectras verksamheter för finansiering av kundprojekt och kapitalförvaltning samt moderbolagets interna vidarefaktureringskostnader av koncerngemensamma kostnader.

### Nettoomsättning per geografiska segment

(MSEK)	3 mån nov 2009 - jan 2010	3 mån nov 2008 - jan 2009	9 mån maj 2009 - jan 2010	9 mån maj 2008 - jan 2009	12 mån feb 2009- jan 2010	Helår maj - apr 2008/2009
Sverige	70,7	68,5	193,6	180,7	270,6	257,6
Övriga Europa	70,7	91,0	220,5	250,4	318,9	349,0
Nordamerika	56,6	61,7	163,9	154,3	246,5	236,9
Övriga världen	3,2	4,9	14,9	14,1	20,7	19,8
<b>Totalt</b>	<b>201,2</b>	<b>226,1</b>	<b>592,9</b>	<b>599,5</b>	<b>856,7</b>	<b>863,3</b>

## Medicinska system

### *Marknaden*

Totalt utförs årligen cirka 50 miljoner röntgenundersökningar i Sectras system, vilket gör Sectra till en av världens ledande leverantörer av system för hantering av digitala röntgenbilder. Den globala marknaden för medicinska system fortsätter att växa, men tillväxttakten dämpas av det globala konjunkturläget.

Den amerikanska medicintekniska marknaden är sedan en tid mycket avvaktande i väntan på beslut om och hur en eventuell ny hälsoreform kommer att påverka amerikanska vårdgivare. Trots det har affärsområdets orderingång i USA ökat under tredje kvartalet jämfört med motsvarande kvartal föregående år. Affärsområdet ökade under kvartalet också orderingången på hemmamarknaden Sverige.

En stor del av tillväxten på marknaden drivs av utbytesaffärer. Det stora femåriga avtal som Sectra under kvartalet tecknade med amerikanska University Hospitals i Cleveland, en av de största vårdgivarna i nordöstra Ohio, är exempel på en sådan affär.

Sectra har under ett antal år byggt ut sin egen sälj- och serviceorganisation. Ytterligare utbyggnad sker nu i första hand genom starka lokala partners på utvalda marknader. I linje med denna strategi inledde Sectra under kvartalet samarbete med distributörer i Spanien, Förenade Arabemiraten och Qatar.

Under kvartalet inleddes ett strategiskt viktigt samarbete med Canon Marketing Japan om distribution av mammografisystemet Sectra MicroDose Mammography på den japanska marknaden. Samarbetet utgör ett viktigt steg in på världens näst största mammografimarknad.

### *Omsättning och resultat för niomånadersperioden*

Medicinska systems nettoomsättning för niomånadersperioden ökade 5,4 procent till 566,1 MSEK (536,9). Ökningen är ett resultat av några stora och fleråriga kundprojekt som genererar intäkter i takt med att olika delprojekt färdigställs. Rörelseresultatet för perioden uppgick till 5,9 MSEK (9,3), vilket motsvarar en rörelsemarginal på 1,0 procent (1,7). Resultatet belastas av ökade avskrivningar på färdigställda utvecklingsprojekt.

Affärsområdets nettoomsättning från kärnverksamheten radiologiska IT-produkter ökade med 4,7 procent till 503,9 MSEK (481,2), vilket motsvarar 89,0 procent av Medicinska systems totala nettoomsättning.

Produktdivisionen Mammografi stod för 62,2 MSEK (55,7) av affärsområdets omsättning, en ökning med 11,7 procent jämfört med motsvarande period föregående år. Ökningen hänförs till ökade intäkter från serviceavtal. Totalt har 33 enheter (35) installerats under niomånadersperioden. Produktdivisionens rörelseresultat för perioden uppgick till -60,4 MSEK (-76,0). Både ökade intäkter och minskade kostnader har bidragit positivt till produktdivisionens rörelseresultat.

### *Omsättning och resultat för tredje kvartalet*

För tredje kvartalet uppgick affärsområdets nettoomsättning till 199,7 MSEK (204,2), vilket huvudsakligen är en följd av lägre intäkter från produktdivisionen mammografi. Rörelseresultatet för kvartalet uppgick till -3,8 MSEK (0,4). Rörelseresultatet påverkas främst av ökade avskrivningar på färdigställda utvecklingsprojekt.

Affärsområdets nettoomsättning från radiologiska IT-produkter ökade med 2,0 procent till 176,8 MSEK (173,3). Sectras produktdivision Mammografi stod för 22,9 MSEK (30,9) av affärsområdets omsättning. Totalt har 14 enheter (21) installerats under tredje kvartalet. Produktdivisionen Mammografis rörelseresultat för kvartalet uppgick till -19,7 MSEK (-24,1).

## Avlyssningssäkra kommunikationssystem

### *Marknaden*

Sectra är den ledande leverantören av kryptoprodukter i Sverige och en majoritet av EU:s medlemsländer använder Sectras produkter för att skydda telefonsamtal från avlyssning. Detta gör Sectra till den ledande leverantören av krypterad telefoni till europeiska myndigheter och försvar. Många myndigheter på den europeiska marknaden påverkas för närvarande av att de statliga budgetanslagen till deras verksamhet minskar, särskilt i östra och södra Europa, vilket gör att kunderna avvaktar med planerade investeringar i kryptoprodukter.

Kunderna på den europeiska marknaden efterfrågar kryptoprodukter som stödjer internationella samarbeten. Sectra är först på marknaden med att leverera godkända produkter för säker mobil talkommunikation, Tiger XS, som uppfyller normer och standarder för skydd av EU-klassificerad information upp till säkerhetsnivån SECRET. Sectras produkt Tiger XS är sedan förra året även certifierad av NATO och har med dubbla säkerhetsgodkännanden en särställning på den europeiska marknaden. Två europeiska försvarsdepartement beställde under kvartalet Tiger XS till ett totalt ordervärde av 10 MSEK.

Sectra lanserade under kvartalet den nya kryptoprodukten Panthon som vänder sig till användare inom myndigheter med behov av att skydda telefoni upp till säkerhetsnivån Restricted. Dessa användare utgör en ny målgrupp för Sectra.

### *Omsättning och resultat*

Avlyssningssäkra kommunikationssystem redovisar fortsatt god tillväxt och bra resultat till följd av ökade intäkter från försäljning av Tigerprodukter. Nettoomsättningen för niomånadersperioden ökade 10,0 procent till 72,6 MSEK (66,0). Rörelseresultatet ökade 9,1 procent till 10,8 MSEK (9,9), vilket motsvarar en rörelsemarginal på 14,9 procent (15,0).

För tredje kvartalet ökade verksamhetsområdets nettoomsättning med 21,8 procent till 29,1 MSEK (23,9). Rörelseresultatet ökade med 17,6 procent till 4,0 MSEK (3,4), vilket motsvarar en rörelsemarginal på 13,7 procent (14,2).

## ÖVRIG INFORMATION

### **Finansiell ställning**

Soliditeten var vid periodens utgång 62,6 procent (60,7) och likviditeten uppgick till 2,2 ggr (2,2).

Koncernens räntebärande skulder uppgick vid periodens utgång till 39,6 MSEK (45,8), varav 39,6 MSEK (44,8) avser konvertibler.

### **Investeringar**

Investeringarna i koncernen uppgick under niomånadersperioden till 44,0 MSEK (34,8), varav 14,3 MSEK (15,0) avser tredje kvartalet. Periodens investeringar hänför sig främst till kundprojekt i koncernens finansieringsverksamhet och till balanserade utvecklingskostnader.

Investeringar i kundprojekt var under perioden 22,1 MSEK (8,8), varav 9,6 MSEK (0,8) avser tredje kvartalet. Vid periodens utgång uppgick de till totalt 39,4 MSEK (11,7).

Balanserade utvecklingskostnader var under perioden 14,3 MSEK (25,4), varav 3,6 MSEK (13,8) avser tredje kvartalet. Vid periodens utgång uppgick balanserade utvecklingskostnader till totalt 192,7 MSEK (196,8).

Avskrivningar under niomånadersperioden uppgick till 36,8 MSEK (26,2), varav 14,0 MSEK (9,0) avser tredje kvartalet. Ökningen är kopplad till avskrivningar på kundprojekt som tagits i drift och på balanserade utvecklingsprojekt som färdigställts och övergått i leveransfas.

## Medarbetare

Antalet medarbetare med tillsvidareanställning i Sectra ökade under tredje kvartalet med 2 personer. Vid periodens utgång uppgick antalet medarbetare till totalt 591 (567).

## Aktien

Sectras aktiekapital uppgick vid periodens utgång till 36 842 088 SEK. Vid framtida full konvertering och utnyttjande av utfärdade incitamentsprogram ökar antalet aktier med maximalt 928 900, vilket motsvarar 2,5 procent av aktiekapitalet och 1,5 procent av röstetalet. Aktiekapitalet efter utspädning uppgår till 37 770 988 SEK.

## Årsstämma 2010

Årsstämman i Sectra AB kommer att äga rum onsdagen den 30 juni i Linköping. Aktieägare som önskar få ett ärende behandlat på årsstämman kan lämna förslaget skriftligen till Sectras styrelse på email [info.investor@sectra.se](mailto:info.investor@sectra.se) eller adress Sectra AB, Teknikringen 20, 583 30 Linköping. För att styrelsen ska kunna behandla ärendet på ett tillfredsställande sätt ska begäran ha inkommit senast den 1 maj 2010. Kallelsen kommer att finnas tillgänglig på företagets hemsida fyra veckor innan stämman.

## Valberedning

Årsstämman 2009 beslutade att tillsätta en valberedning bestående av fyra ledamöter, varav en ledamot skall vara styrelsens ordförande och tre ledamöter skall representera bolagets större aktieägare. I enlighet med årsstämmans beslut har en valberedning tillsatts efter konsultationer med bolagets större aktieägare. Följande ledamöter ingår i valberedningen:

- Carl-Erik Ridderstråle, styrelseordförande (sammankallande)
- Jan-Olof Brüer, koncernchef Sectra AB och representant för bolagets största ägare (ordförande)
- Gündor Rentsch, representant för Frithjof Qvigstad
- Thomas Ehlin, representant för Nordea

Valberedningen kommer att bereda och till årsstämman lämna förslag till:

- val av och arvode till styrelseordförande och övriga styrelseledamöter
- val av och arvode till revisor och revisorssuppleant (i förekommande fall)
- beslut om principer för utseende av valberedning
- ordförande vid stämman

Aktieägare som önskar lämna förslag kan vända sig skriftligen till Sectras koncernchef Jan-Olof Brüer på bolagets adress Sectra AB, Teknikringen 20, 583 30 Linköping.

## Risker och osäkerhetsfaktorer

Sectra är genom sin verksamhet utsatt för affärsrättsliga risker såsom beroenden av stora kunder och partners, dollar- och eurokursens effekt på prisbildningen inom de marknader koncernen är verksam samt egendoms- och ansvarsrisker. Därutöver är Sectra exponerad mot olika typer av finansiella risker såsom valuta-, ränte-, kredit- och likviditetsrisker.

En utförlig beskrivning av risker och osäkerhetsfaktorer samt Sectras strategi och taktik för att minska riskexponeringen och begränsa negativa effekter återfinns i koncernens årsredovisning för verksamhetsåret 2008/2009, not 27 på sidan 44. Inga väsentliga händelser har inträffat som ändrat de där redovisade förhållandena.

## Framtidsutsikter

Sectra har en stark teknikplattform. De produkter och systemlösningar som Sectra utvecklar riktar sig mot marknader med hög tillväxtpotential. Bolagets starka ställning på hemmamarknaden utgör en stark bas för fortsatt internationell expansion.

## **MODERBOLAGET**

### **Moderbolaget Sectra AB**

I moderbolaget ingår huvudkontorets funktioner för koncernekonomi och dataadministration samt börs-, aktie- och investerarrelaterad verksamhet.

Nettoomsättningen i moderbolaget Sectra AB uppgick för nio månadersperioden till 19,4 MSEK (17,9). Resultatet efter finansnetto uppgick till 4,8 MSEK (21,9).

För tredje kvartalet uppgick nettoomsättningen i moderbolaget till 6,4 MSEK (5,8). Resultatet efter finansnetto uppgick till 2,3 MSEK (5,5).

Moderbolagets resultat- och balansräkning redovisas på sidan 12.

## Koncernens resultaträkningar

TSEK	3 mån nov 2009 - jan 2010	3 mån nov 2008 - jan 2009	9 mån maj 2009 - jan 2010	9 mån maj 2008 - jan 2009	12 mån feb 2009 - jan 2010	Helår maj - apr 2008/2009
<b>Nettoomsättning</b>	<b>201 230</b>	<b>226 124</b>	<b>592 921</b>	<b>599 544</b>	<b>856 652</b>	<b>863 275</b>
Aktiverat arbete för egen räkning	3 638	9 477	14 335	25 378	28 016	39 059
Rörelsens kostnader	-193 328	-225 206	-556 445	-588 505	-803 757	-835 817
Avskrivningar	-14 006	-8 995	-36 771	-26 206	-55 668	-45 102
<b>Rörelseresultat efter avskrivningar</b>	<b>-2 466</b>	<b>1 400</b>	<b>14 040</b>	<b>10 211</b>	<b>25 243</b>	<b>21 415</b>
Finansnetto	5 048	14 390	-7 063	53 768	-10 852	49 979
<b>Resultat efter finansnetto</b>	<b>2 582</b>	<b>15 790</b>	<b>6 977</b>	<b>63 979</b>	<b>14 391</b>	<b>71 394</b>
Skatt	-874	-3 832	-43	-17 536	-3 445	-20 938
<b>Periodens resultat</b>	<b>1 708</b>	<b>11 958</b>	<b>6 934</b>	<b>46 443</b>	<b>10 946</b>	<b>50 456</b>
Varav hänförligt till:						
Moderbolagets ägare	1 708	11 958	6 934	46 443	10 946	50 456
Minoritetsintresse	0	0	0	0	0	0
<b>Vinst per aktie</b>						
Före utspädning, kr	0,05	0,32	0,19	1,26	0,30	1,37
Efter utspädning, kr	0,05	0,32	0,18	1,24	0,29	1,35
<b>Antal aktier</b>						
Före utspädning	36 842 088	36 842 088	36 842 088	36 842 088	36 842 088	36 842 088
Efter utspädning <sup>1)</sup>	37 770 988	37 302 588	37 770 988	37 302 588	37 302 588	37 302 588
Genomsnitt före utspädning <sup>2)</sup>	36 842 088	36 842 088	36 842 088	36 842 088	36 842 088	36 842 088
Genomsnitt efter utspädning <sup>1),2)</sup>	37 770 988	37 533 788	37 510 766	37 533 788	37 458 721	37 503 788

1) Utspädningen baseras på konvertibelprogram utfärdade 2007/2008 (270 500) och 2009/2010 (368 400) samt personaloptioner utfärdade 2007/2008 (100 000), 2008/2009 (90 000) och 2009/2010 (100 000).

2) Genomsnittligt antal aktier är justerat för genomförda aktieuppdelningar och emissioner.

## Rapport över totalresultat för koncernen

TSEK	3 mån nov 2009 - jan 2010	3 mån nov 2008 - jan 2009	9 mån maj 2009 - jan 2010	9 mån maj 2008 - jan 2009	12 mån feb 2009 - jan 2010	Helår maj - apr 2008/2009
<b>Periodens resultat</b>	<b>1 708</b>	<b>11 958</b>	<b>6 934</b>	<b>46 443</b>	<b>10 946</b>	<b>50 456</b>
<b>Övrigt totalresultat</b>						
Förändring periodens omräkningsdifferens	3 274	-1 953	-9 344	1 823	-6 536	4 630
<b>Periodens övrigt totalresultat</b>	<b>3 274</b>	<b>-1 953</b>	<b>-9 344</b>	<b>1 823</b>	<b>-6 536</b>	<b>4 630</b>
<b>Periodens summa totalresultat</b>	<b>4 982</b>	<b>10 005</b>	<b>-2 410</b>	<b>48 266</b>	<b>4 410</b>	<b>55 086</b>

**Koncernens balansräkningar**

TSEK	31 jan 2010	31 jan 2009	30 apr 2009
<b>Tillgångar</b>			
Immateriella anläggningstillgångar	216 989	228 061	227 216
Materiella anläggningstillgångar	58 862	32 489	44 940
Finansiella anläggningstillgångar	4 293	26 595	26 605
<b>Summa anläggningstillgångar</b>	<b>280 144</b>	<b>287 145</b>	<b>298 761</b>
Övriga omsättningstillgångar	488 116	458 267	525 112
Likvida medel	186 673	229 870	184 282
<b>Summa omsättningstillgångar</b>	<b>674 789</b>	<b>688 137</b>	<b>709 394</b>
<b>Summa tillgångar</b>	<b>954 933</b>	<b>975 282</b>	<b>1 008 155</b>
<b>Eget kapital och skulder</b>			
Eget kapital (inkl periodens resultat)	598 228	591 681	599 114
Avsättningar	6 448	7 882	6 491
Uppskjuten skatteskuld	20 071	28 789	23 983
Långfristiga skulder	17 315	22 625	23 162
Kortfristiga skulder	312 871	324 305	355 405
<b>Summa eget kapital och skulder</b>	<b>954 933</b>	<b>975 282</b>	<b>1 008 155</b>

**Förändring av eget kapital i koncernen**

TSEK	9 mån maj 2009 - jan 2010	9 mån maj 2008 - jan 2009	Helår maj - apr 2008/2009
Eget kapital vid periodens ingång	599 114	560 670	560 670
Periodens totalresultat	-2 410	48 266	55 086
Aktierelaterade ersättningar	1 524	1 166	1 779
Lämnad utdelning	-	-18 421	-18 421
<b>Eget kapital vid periodens slut</b>	<b>598 228</b>	<b>591 681</b>	<b>599 114</b>

**Koncernens kassaflödesanalyser**

TSEK	9 mån maj 2009 - jan 2010	9 mån maj 2008 - jan 2009	Helår maj - apr 2008/2009
Kassaflöde från den löpande verksamheten före förändringar av rörelsekapital	19 651	76 119	94 037
<b>Kassaflöde från den löpande verksamheten efter förändring av rörelsekapital</b>	<b>19 606</b>	<b>15 238</b>	<b>3 339</b>
Investeringsverksamheten	-44 029	-38 448	-67 714
Finansieringsverksamheten	14 522	-12 356	-13 830
<b>Förändring av likvida medel</b>	<b>-9 901</b>	<b>-35 566</b>	<b>-78 205</b>
Likvida medel vid periodens början	184 282	288 358	288 358
Kursdifferens i likvida medel	12 292	-22 922	-25 871
Likvida medel vid periodens slut	186 673	229 870	184 282

## Nyckeltal

	9 mån 31 jan 2010	9 mån 31 jan 2009	12 mån 31 jan 2010	Helår 30 apr 2009
Orderingång, MSEK	669,4	942,0	877,1	1 149,7
Soliditet, %	62,6	60,7	62,6	59,4
Likviditet, ggr	2,2	2,2	2,2	2,0
Vinstmarginal, %	1,2	10,7	1,7	8,3
Räntabilitet på eget kapital, %	-	-	1,8	8,7
Räntabilitet på sysselsatt kapital, %	-	-	2,5	11,6
Räntabilitet på totalt kapital, %	-	-	1,7	7,4
Förädlingsvärde, MSEK	-	-	479,3	449,1
Medelantal anställda	552	534	554	538
Eget kapital per aktie, SEK	16,24	16,06	16,24	16,26
Eget kapital per aktie vid full utspädning, SEK	15,94	15,86	15,94	16,06
Kassaflöde per aktie, SEK	0,53	2,07	1,02	2,55
Kassaflöde per aktie vid full utspädning, SEK	0,52	2,04	0,99	2,52
P/E-tal, ggr	-	-	143,0	28,3
Börskurs vid periodens slut, SEK	42,5	37,9	42,5	38,8

## Koncernens resultaträkningar kvartalsvis

MSEK	2009/2010			2008/2009				2007/2008			
	Q3	Q2	Q1	Q4	Q3	Q2	Q1	Q4	Q3	Q2	Q1
Nettoomsättning	201,2	193,9	197,8	263,7	226,1	199,4	174,0	224,5	189,3	179,2	149,9
Aktiverat arbete för egen räkning	3,6	6,0	4,7	13,7	9,5	11,6	4,3	30,1	10,8	10,1	6,8
Rörelsens kostnader	-193,3	-180,9	-182,2	-247,3	-225,2	-194,4	-168,9	-202,3	-184,4	-162,8	-150,2
Avskrivningar	-14,0	-12,6	-10,2	-18,9	-9,0	-8,7	-8,5	-5,5	-5,3	-5,3	-5,2
<b>Rörelseresultat efter avskr.</b>	<b>-2,5</b>	<b>6,4</b>	<b>10,1</b>	<b>11,2</b>	<b>1,4</b>	<b>7,9</b>	<b>0,9</b>	<b>46,8</b>	<b>10,4</b>	<b>21,2</b>	<b>1,3</b>
Finansnetto	5,1	-5,5	-6,6	-3,8	14,4	34,1	5,3	-4,5	4,0	-1,6	2,2
<b>Resultat efter finansnetto</b>	<b>2,6</b>	<b>0,9</b>	<b>3,5</b>	<b>7,4</b>	<b>15,8</b>	<b>42,0</b>	<b>6,2</b>	<b>42,3</b>	<b>14,4</b>	<b>19,6</b>	<b>3,5</b>
Skatt på periodens resultat	-0,9	1,8	-0,9	-3,4	-3,8	-11,9	-1,8	-19,1	-3,3	-6,1	-0,8
<b>Periodens resultat</b>	<b>1,7</b>	<b>2,7</b>	<b>2,6</b>	<b>4,0</b>	<b>12,0</b>	<b>30,1</b>	<b>4,4</b>	<b>23,2</b>	<b>11,1</b>	<b>13,5</b>	<b>2,7</b>

## Fem år i sammandrag

	2008/2009	2007/2008	2006/2007	2005/2006	2004/2005
Orderingång	1 149,7	1 016,6	684,7	613,7	570,1
Nettoomsättning, MSEK	863,3	742,9	672,5	564,4	455,9
Resultat efter finansnetto, MSEK	71,4	79,8	70,2	80,7	80,4
Resultat efter skatt, MSEK	50,5	50,5	47,2	60,4	52,8
Vinstmarginal, %	8,3	10,7	10,4	14,3	17,6
Räntabilitet på eget kapital, %	8,7	9,3	9,4	13,2	12,8
Räntabilitet på sysselsatt kapital, %	11,6	13,8	13,0	16,0	17,1
Räntabilitet totalt kapital, %	7,4	8,9	8,6	10,9	12,6
Vinst/aktie före utspädning, SEK	1,37	1,37	1,28	1,64	1,45
Vinst/aktie efter utspädning, SEK	1,35	1,34	1,26	1,61	1,42
Eget kapital/aktie före utspädning, SEK	16,26	15,22	14,12	13,24	11,79
Eget kapital/aktie efter utspädning, SEK	16,06	14,93	13,84	12,97	11,54
Soliditet, %	59,4	56,9	60,8	58,9	61,5
Utdelning per aktie, SEK	0,00	0,50	0,50	0,50	0,50
Börskurs vid årets slut, SEK	38,8	58,5	76,0	58,8	74,0
P/E-tal, ggr	28,3	42,7	59,2	35,7	49,7

## Moderbolagets resultaträkningar

TSEK	3 mån nov 2009 - jan 2010	3 mån nov 2008 - jan 2009	9 mån maj 2009 - jan 2010	9 mån maj 2008 - jan 2009	12-mån feb2009 - jan 2010	Helår maj - apr 2008/2009
<b>Nettoomsättning</b>	<b>6 389</b>	<b>5 833</b>	<b>19 379</b>	<b>17 856</b>	<b>25 166</b>	<b>23 643</b>
Aktiverat arbete för egen räkning	-	-	-	-	-	-
Rörelsens kostnader	-7 915	-6 928	-23 198	-23 651	-32 305	-32 758
Avskrivningar	-150	-45	-411	-262	-442	-293
<b>Rörelseresultat efter avskrivningar</b>	<b>-1 676</b>	<b>-1 140</b>	<b>-4 230</b>	<b>-6 057</b>	<b>-7 581</b>	<b>-9 408</b>
Finansnetto	3 960	6 637	9 047	27 948	206 734	225 635
<b>Resultat efter finansnetto</b>	<b>2 284</b>	<b>5 497</b>	<b>4 817</b>	<b>21 891</b>	<b>199 153</b>	<b>216 227</b>
Bokslutsdispositioner	-	-	-	-	-10 677	-10 677
<b>Resultat före skatt</b>	<b>2 284</b>	<b>5 497</b>	<b>4 817</b>	<b>21 891</b>	<b>188 476</b>	<b>205 550</b>
Skatt på periodens resultat	-331	-1 239	-1 012	- 5 829	-53 295	-58 112
<b>Periodens resultat</b>	<b>1 953</b>	<b>4 258</b>	<b>3 805</b>	<b>16 062</b>	<b>135 181</b>	<b>147 438</b>

## Moderbolagets balansräkningar

TSEK	31 jan 2010	31 jan 2009	30 apr 2009
<b>Tillgångar</b>			
Materiella anläggningstillgångar	2 000	1 862	1 915
Finansiella anläggningstillgångar	210 027	141 359	59 007
<b>Summa anläggningstillgångar</b>	<b>212 027</b>	<b>143 221</b>	<b>60 922</b>
Övriga omsättningstillgångar	243 402	677 377	401 370
Likvida medel	705 978	185 624	722 872
<b>Summa omsättningstillgångar</b>	<b>949 380</b>	<b>863 001</b>	<b>1 124 242</b>
<b>Summa tillgångar</b>	<b>1 161 407</b>	<b>1 006 222</b>	<b>1 185 164</b>
<b>Eget kapital och skulder</b>			
Eget kapital (inkl periodens resultat)	561 824	522 400	563 842
Uppskjuten skatteskuld	29 860	28 801	31 790
Långfristiga skulder	23 542	37 243	28 423
Kortfristiga skulder	546 181	417 778	561 109
<b>Summa eget kapital och skulder</b>	<b>1 161 407</b>	<b>1 006 222</b>	<b>1 185 164</b>

## Definition nyckeltal

Eget kapital per aktie	Eget kapital dividerat med antal aktier vid periodens slut.
Förädlingsvärde	Rörelseresultat plus arbetskraftskostnader.
Justerat eget kapital	Redovisat eget kapital ökat med 73,7 procent av obeskattade reserver.
Likviditet	Omsättningstillgångar dividerat med kortfristiga skulder.
Kassaflöde per aktie	Kassaflödet dividerat med antalet aktier vid periodens slut.
P/E-tal	Aktiekurs vid periodens slut i relation till senaste 12-månadersperiodens vinst per aktie.
Räntabilitet på eget kapital	Resultat efter skatt i procent av genomsnittligt justerat eget kapital.
Räntabilitet på sysselsatt kapital	Resultat före skatt plus finansiella kostnader i procent av genomsnittligt sysselsatt kapital.
Räntabilitet på totalt kapital	Resultat efter finansnetto plus finansiella kostnader i procent av genomsnittlig balansomslutning.
Soliditet	Eget kapital i procent av balansomslutning.
Sysselsatt kapital	Balansomslutning minskad med icke räntebärande skulder.
Vinst per aktie	Resultat efter skatt dividerat med genomsnittligt antalet aktier.
Vinstmarginal	Resultat efter finansnetto i procent av nettoomsättning.

## Redovisningsprinciper

Denna delårsrapport har upprättats enligt IAS 34, Delårsrapportering, årsredovisningslagen samt lagen om värdepappersmarknaden. Koncernredovisningen är upprättad i enlighet med International Financial Reporting Standards (IFRS) samt uttalanden från International Financial Reporting Interpretations Committee (IFRIC) som de har godkänts av EG-kommissionen för tillämpning inom EU.

Från och med första kvartalet 2009/2010 tillämpar koncernen den omarbetade versionen av IAS 1, Utformning av finansiella rapporter, och IFRS 8, Rörelsesegment. Tillämpning av IFRS 8 innebär inga förändringar i de finansiella kvartalsrapporterna. Ändringen av IAS 1 innebär att intäkter och kostnader redovisade direkt mot eget kapital och som inte är transaktioner med ägarna klassificeras som "Övriga totalresultatposter" som redovisas i anslutning till resultaträkningen. "Periodens resultat" och "Övrigt totalresultat" utgör tillsammans "Periodens totalresultat". För övrigt har koncernen samma redovisningsprinciper som i senaste årsredovisningen för verksamhetsåret 2008/2009.

## Kommande rapporttillfällen

Bokslutskommuniké 2009/2010: 25 maj 2010  
Årsstämma 30 juni, 2010

## För mer information kontakta:

Koncernchef Jan-Olof Brüer Telefon 013 - 23 52 09

Styrelsen och verkställande direktören för Sectra AB (publ) försäkrar att niomånadersrapporten för perioden maj 2009 - januari 2010 ger en rättvisande översikt av moderbolagets och koncernens verksamhet, ställning och resultat samt beskriver väsentliga risker och osäkerhetsfaktorer som moderbolaget och övriga företag i koncernen står inför.

Linköping den 16 mars 2010

Jan-Olof Brüer VD och Koncernchef	Carl-Erik Ridderstråle Styrelseordföranden	Erika Söderberg Johnson Styrelseledamot	Anders Persson Styrelseledamot
Christer Nilsson Styrelseledamot	Torbjörn Kronander Styrelseledamot	Stein Norheim Suppleant Medarbetarrepresentant	Mats Björnemo Medarbetarrepresentant

## Revisorernas granskningsrapport

### Inledning

Vi har utfört en översiktlig granskning av den finansiella delårsinformationen i sammandrag (delårsrapport) för Sectra AB (publ) 556064-8304, per 31 januari 2010 och den niomånadersperiod som slutade per detta datum. Det är styrelsen och verkställande direktören som har ansvaret för att upprätta och presentera denna delårsrapport i enlighet med IAS 34 och årsredovisningslagen. Vårt ansvar är att uttala en slutsats om denna delårsrapport grundad på vår översiktliga granskning.

### Den översiktliga granskningens inriktning och omfattning

Vi har utfört vår översiktliga granskning i enlighet med Standard för översiktlig granskning (SÖG) 2410 Översiktlig granskning av finansiell delårsinformation utförd av företagets valda revisor. En översiktlig granskning består av att göra förfrågningar, i första hand till personer som är ansvariga för finansiella frågor och redovisningsfrågor, att utföra analytisk granskning och att vidta andra översiktliga granskningsåtgärder. En översiktlig granskning har en annan inriktning och en betydligt mindre omfattning jämfört med den inriktning och omfattning som en revision enligt Revisionsstandard i Sverige RS och god revisionssed i övrigt har. De granskningsåtgärder som vidtas vid en översiktlig granskning gör det inte möjligt för oss att skaffa oss en sådan säkerhet att vi blir medvetna om alla viktiga omständigheter som skulle kunna ha blivit identifierade om en revision utförts. Den uttalade slutsatsen grundad på en översiktlig granskning har därför inte den säkerhet som en uttalad slutsats grundad på en revision har.

### Slutsats

Grundat på vår översiktliga granskning har det inte kommit fram några omständigheter som ger oss anledning att anse att delårsrapporten, inte i allt väsentligt, är upprättad för koncernens del i enlighet med IAS 34 och årsredovisningslagen samt för moderbolagets del i enlighet med årsredovisningslagen.

Linköping den 16 mars 2010

Grant Thornton Sweden AB  
Peter Bodin  
Auktoriserad revisor

Informationen i denna rapport är sådan som Sectra AB (publ) är skyldig att offentliggöra i enlighet med lagen om börs- och clearingverksamhet och/eller lagen om handel med finansiella instrument. Informationen lämnades till media för offentliggörande den 16 mars 2010 kl 08:30 (CET).