

## **Bokslutskommuniké verksamhetsåret 2003/2004:**

### **Sectra redovisar ett starkt fjärde kvartal**

**Sectra redovisar en vinst efter finansnetto för fjärde kvartalet på 50,8 Mkr (28,1) exklusive engångsnedskrivning på 70,9 Mkr i det förvärvade bolaget Mamea Imaging AB. Omsättningen under kvartalet uppgick till 163,0 Mkr (133,8), den högsta omsättningen i företags historia under ett enskilt kvartal.**

För verksamhetsåret redovisar Sectra ett resultat efter finansnetto på 27,6 Mkr (78,9) vilket motsvarar en vinstmarginal på 5,6 procent. Exklusive engångsnedskrivning i Mamea Imaging AB uppgår vinsten efter finansnetto till 98,6 Mkr (78,9), vilket motsvarar en vinstmarginal på 19,9 procent (15,7). Årets omsättning uppgick till 495,3 Mkr (503,4) och orderingången till 375,1 Mkr (489,8). Vinst per aktie uppgår till 0,63 kr (1,62).

– Faktureringen under fjärde kvartalet är den bästa i Sectras historia. Det beror på att vi genomfört ett stort antal installationer och leveranser inom både medicinska system och avlyssningssäkra kommunikationssystem under kvartalet, säger Jan-Olof Brüer, koncernchef och VD på Sectra.

För att säkerställa strategiska resurser, kompetens och immateriella rättigheter för Sectra MicroDose Mammography förvärvade Sectra den 30 april grundarnas aktier i Mamea Imaging AB och ökade därmed ägarandelen i bolaget från 38 till 95 procent. I syfte att finansiera förstärkta marknadsinvesteringar inom mammografiområdet genomförde Sectra under fjärde kvartalet också en riktad nyemission uppgående till cirka 150 Mkr. Det finns en stor tillväxtpotential inom mammografiområdet och Sectra satsar på att bli en ledande leverantör på denna marknad.

– I Tyskland tog Klinikum Krefeld Sectra MicroDose Mammography i full klinisk drift under april. Mammografiverksamheten vid Klinikum Krefeld är ett utmärkt exempel på hur digital teknik kan bidra till att förbättra mammografiundersökningar och kommer att fungera som en bra referenskund för oss, berättar Jan-Olof Brüer.

– Arbetet med att bygga upp försäljningskanaler och referensinstallationer på utvalda marknader inom mammografiområdet kommer att kräva betydande investeringar de kommande åren. På två till fyra års sikt är vår målsättning att mammografiverksamheten ska utgöra en betydande andel av Sectras totala verksamhet, tillägger Jan-Olof Brüer.

Med ett starkt fokus på internationell tillväxt har Sectra fortsatt expandera verksamheten inom medicinska system.

– Antalet röntgenavdelningar som använder vårt radiologiska bildhanteringsystem har ökat med 30 procent under året och systemet används nu på mer än 500 sjukhus världen över. Att vi utsetts till "Medical Imaging Company 2004" i konkurrens med världens ledande leverantörer av medicinska system tar vi som bevis på att vi tar väl hand om våra kunder, fortsätter Jan-Olof Brüer.

#### **Sectra AB (publ)**

Teknikringen 20

583 30 Linköping

Tel: 013 23 52 00

Fax: 013 21 21 85

info@sectra.se

www.sectra.se

Moms reg.nr SE5560648304

Sectra erhöll under fjärde kvartalet en seriebeställning från det svenska försvaret på senaste generationen höghastighetskrypto.

– Beställningen är ett tecken på att försvaret börjar förverkliga inriktningen mot den nya försvarstrukturen med nätverksbaserad informationshantering, kommenterar Jan-Olof Brüer.

---

---

**För ytterligare information kontakta:**

Jan-Olof Brüer, VD och koncernchef Sectra AB, tel 013-23 52 09, [janolof.bruer@sectra.se](mailto:janolof.bruer@sectra.se)

Välkommen till vår hemsida: [www.sectra.se](http://www.sectra.se)

---

**Sectras verksamhet**

Sectra har sedan mitten av 80-talet framgångsrikt bedrivit utveckling och försäljning av högteknologiska produkter inom medicinsk IT och telekom. Idag omfattar verksamheten produkter inom medicinska system och avlyssningssäkra kommunikationssystem.

Sectras huvudkontor ligger i Linköping och företaget har vuxit fram ur forskningen vid Linköpings universitet. Verksamhet bedrivs i åtta länder och antalet medarbetare är 347. Omsättningen uppgick helåret 2003/04 till 495 Mkr. Sedan mars 1999 är Sectra noterat på Stockholmsbörsens O-lista.

## Bokslutskommuniké Sectra AB (publ) för perioden maj 2003 – april 2004

### Sectra i korthet

Sectra har sedan mitten av 80-talet framgångsrikt bedrivit utveckling och försäljning av högteknologiska produkter inom medicinsk IT och telekom. Idag är verksamheten fokuserad på medicinska system och avlyssningssäkra kommunikationssystem.

Sectra är noterat på Stockholmsbörsens O-lista sedan den 3 mars 1999.

Mer information om Sectras verksamhet finns på [www.sectra.se](http://www.sectra.se).

### Financial Hearing

Sectra kommer att presentera bokslutskommunikén för analytiker och media vid en financial hearing på Operaterassen i Stockholm den 25 maj kl 12.00.

Presentationen sänds också Live via Internet. Länk kommer att finnas cirka 5 minuter före det att presentationen börjar. För mer information besök [www.sectra.se](http://www.sectra.se).

### Året i korthet (motsvarande period föregående år inom parentes)

- Orderingsgången uppgick till 375,1 Mkr (489,8).
- Omsättningen uppgick till 495,3 Mkr (503,4).
- Resultatet efter finansnetto uppgick till 27,6 Mkr (78,9) vilket motsvarar en vinstmarginal på 5,6 procent (15,7).
- Resultatet har påverkats av en engångsnedskrivning av aktiverade utvecklingskostnader i Mamea Imaging AB och exklusive nedskrivningen uppgick resultat efter finansnetto till 98,6 Mkr (78,9).
- Resultatet efter skatt uppgick till 21,0 Mkr (53,3).
- Resultatet per aktie uppgick till 0,63 kr (1,62).

### Kvartalet i korthet (motsvarande period föregående år inom parentes)

- Orderingsgången uppgick till 109,5 Mkr (113,4).
- Omsättningen ökade 21,8 procent till 163,0 Mkr (133,8).
- Resultatet efter finansnetto uppgick till -33,1 Mkr (28,1).
- Resultatet har påverkats av en engångsnedskrivning av aktiverade utvecklingskostnader i Mamea Imaging AB och exklusive nedskrivningen uppgick resultat efter finansnetto till 37,9 Mkr (28,1).
- Resultatet efter skatt uppgick till -20,1 Mkr (23,5).
- Resultatet per aktie uppgick till -0,59 kr (0,71).

### Väsentliga händelser under fjärde kvartalet

- Sectra förvärvade 60.000 aktier i Mamea Imaging AB och ökade därmed ägarandelen i bolaget från 38 till 95 procent.
- I syfte att finansiera förstärkta marknadsinvesteringar inom mammografiområdet genomförde Sectra en riktad nyemission på cirka 150 Mkr.
- Sectras MicroDose Mammography har tagits i full klinisk drift vid Klinikum Krefeld och utgör nu en viktig referenskund på den tyska marknaden.
- Sectra utsågs till "Medical Imaging Company of the year 2004" av Frost & Sullivan.
- Karolinska Universitetssjukhuset i Solna beställde digitalt bildarkiv från Sectra.
- Sectra erhöll en seriebeställning på en ny generation höghastighetskrypto från det svenska försvaret.

### Väsentliga händelser efter bokslutsdagen

- Styrelsen har beslutat att lägga ner, alternativt avyttra, verksamheten inom Sectra Wireless Technologies AB.

## Verksamheten

### Medicinska system

Marknaden för medicinska system befinner sig i stark tillväxt. Många sjukhus väljer att effektivisera röntgenverksamheten genom att införa digitala system och allt fler länder efterfrågar de systemlösningar som Sectra erbjuder. Största andelen av Sectras digitala röntgensystem finns idag installerade i Skandinavien och i Nordamerika (via partners).

Sjukhusen i Skandinavien har kommit längst i övergången till digital röntgen. Cirka 90 procent av röntgenavdelningarna har gått över till digitala system. I Skandinavien ligger Sectras marknadsandel avseende antalet genomförda digitala röntgenundersökningar på mer än 50 procent.

I USA, världens största och en av de snabbast växande marknaderna för medicinsk IT, är uppskattningsvis 15-25 procent av röntgenavdelningarna filmfria. Här finns en betydande försäljningspotential och Sectra är snabbt växande på denna marknad.

Mammografi är den näst vanligaste röntgenundersökningen i världen och inom mammografiområdet har en övergång från filmbaserade till digitala system börjat. Uppskattningsvis finns det cirka 30.000 filmbaserade mammografisystem installerade i världen och många länder utökar sina mammografiprogram. Detta innebär en stor tillväxtpotential och Sectra satsar på att bli en ledande leverantör på marknaden.

#### Fjärde kvartalet

Sectra har utsetts till "Medical Imaging Company of the year 2004" av Frost &

Sullivan som är ett av världens ledande företag inom strategiska marknadsundersökningar. Utmärkelsen tilldelades Sectra i konkurrens med världens ledande leverantörer av medicinska system.

I Skandinavien sålde Sectra under fjärde kvartalet bland annat ett digitalt bildarkiv till Karolinska Universitetssjukhuset i Solna. Detta är ett av Europas ledande universitetssjukhus och internationellt sett ett av Sveriges starkaste varumärken inom sjukvårdssektorn.

Sectras nya mjukvaruapplikationer för kardiologi har fått godkännande från den amerikanska myndigheten Food and Drug Administration (FDA) och kan därmed säljas i USA. De nya applikationerna ingår i en portfölj av kliniska lösningar som är utvecklade för att tillgodose olika sjukvårdsspecialisters specifika behov och breddar Sectras utbud av system för hantering av digitala röntgenbilder.

Sectra har under kvartalet ökat satsningen inom mammografiområdet. Sectras internationella organisation har i flera länder förstärkts med nya mammografispecialister. I Tyskland togs den första installationen av Sectra MicroDose Mammography under april i klinisk drift vid Klinikum Krefeld, som därmed blir en viktig referenskund i det fortsatta marknadsföringsarbetet i Tyskland.

#### Helåret

Nettoomsättningen för medicinska system uppgick för året till 418,4 Mkr (386,0), en ökning med 8,4 procent. Rörelseresultatet uppgick till 0,0 Mkr inklusive engångsnedskrivning på 70,9 Mkr av aktiverade utvecklingskostnader i Mamea Imaging

AB. Verksamheten har fortsatt att expandera på internationella marknader. Antalet röntgenavdelningar som använder Sectras radiologiska bildhanteringssystem ökade under året med 30 procent och Sectras system finns nu på fler än 500 sjukhus runt om i världen. I USA har etablerade samarbetspartners som Philips Medical Systems ökat både försäljning och marknadsandelar och nya partners, som exempelvis Eclipsys, har genomfört de första affärerna.

### Avlyssningssäkra kommunikationssystem

Marknaden för avlyssningssäkra kommunikationssystem präglas av satsningar på nya försvarsstrukturer med nätverksbaserad informationshantering. Informationsflödet inom nätverksbaserade försvar förutsätter att starka säkerhetslösningar integreras i kommunikationsstrukturerna. Kravet på säkerhetslösningar omfattar även taktiska radiosystem. Sectra ligger långt framme inom dessa områden och har kärnkompetens inom kryptering och avancerad radiokonstruktion.

#### Fjärde kvartalet

Sectra erhöll under kvartalet en seriebeställning från det svenska försvaret på senaste generationen höghastighetskrypto för skydd av känslig information i försvarets tele- och datanät.

#### Helåret

Nettoomsättningen för avlyssningssäkra kommunikationssystem uppgick för året till 72,5 Mkr (102,6). Rörelseresultatet uppgick till 0,2 Mkr. Den minskade omsättningen beror främst på att seriebeställningar av Tiger-systemet inte skett i samma omfattning som förra året. Flera

nya försvars- och myndighetskunder har betällt startvolym för test och är nu inne i en utvärderingsfas. Kommunikationsverksamheten påverkas också av att det svenska försvaret hade beställningsstopp under 2003, vilket medfört förskjutningar i upphandlingar av planerade projekt.

Sectra har under året ökat satsningen på att bearbeta de internationella försvars- och myndighetsmarknaderna och bland annat startat ett nytt dotterbolag för säkerhetsverksamheten i England.

### Omsättning och resultat

Koncernens orderingång uppgick under verksamhetsåret till 375,1 Mkr (489,8), varav 109,5 Mkr (113,4) avser fjärde kvartalet. Nettoomsättningen för kvartalet ökade med 21,8 procent till 163,0 Mkr (133,8) jämfört med motsvarande kvartal föregående år. Detta innebär en omsättning på 495,3 Mkr (503,4) för verksamhetsåret.

Resultatet efter finansnetto för verksamhetsåret uppgick till 27,6 Mkr (78,9), vilket motsvarar en vinstmarginal på 5,6 procent (15,7). Resultatet påverkas med

- 70,9 Mkr till följd av en engångsnedskrivning av aktiverade utvecklingskostnader i Mamea Imaging AB. Resultatet efter finansnetto för kvartalet uppgick till - 33,1 Mkr (28,1).

Sectras mål är att öka den internationella försäljningen och 59,3 procent (57,7) av årets totala omsättning avser marknader utanför Sverige. Försäljningen på dessa marknader sker främst i USD, EUR och NOK.

Inom medicinska system sker en ökande andel av Sectras försäljning på marknader utanför Skandinavien, vilket medför att affärernas karaktär förändras. Vid direktförsäljning, vilket är den modell företaget arbetar med i Skandinavien, omfattar en affär vanligtvis kompletta systemleveranser som inkluderar både mjukvara och hårdvara. Försäljningen utanför Skandinavien sker till stor del via partners och utgörs av rena mjukvarulicenser. En affär via partners är därmed volymmässigt mycket mindre och den har generellt mycket kort leveranstid. Samtidigt har den ett högt förädlingsvärde och därmed högre vinstmarginal.

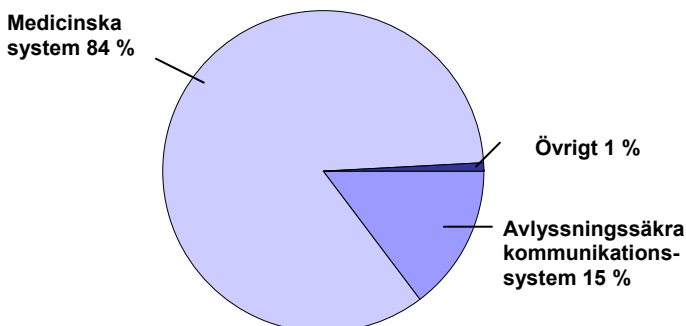
### Förvärv av Mamea Imaging AB

Den 30 april 2004 förvärvade Sectra 60.000 aktier i Mamea Imaging AB och ökade därmed ägarandelen i bolaget från 38 till 95 procent. Förvärvet är en strategisk investering i den framtida produktförsörjningen av det unika digitala mammografistativet som utvecklas av Mamea.

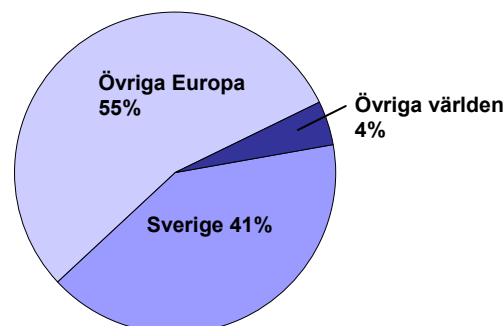
Köpeskillingen uppgick till 30 Mkr. Avtalet omfattar en tilläggsköpeskillning som kan uppgå till högst 50 Mkr och är baserad på framtida försäljningsvolym av mammografistativet. Avsikten är att betala förvärvet med Sectra-aktier. Förvärvet har medfört en ökning av Sectras goodwill med 16,4 Mkr och en ökning av aktiverade utvecklingskostnader med 71,4 Mkr efter engångsnedskrivning med 70,9 Mkr.

Genom förvärvet och ökade resurser för marknadsföring samt uppbyggnad av försäljningskanaler i flera länder är Sectras målsättning att etablera sig som en ledande aktör inom mammografiområdet med det unika systemet Sectra MicroDose Mammography.

Nettoomsättningens fördelning på verksamhetsgrenar



Nettoomsättningens fördelning på geografiska marknader



Philips Medical Systems leveranser av Sectras digitala röntgensystem globalt faktureras Philips i Nederländerna och redovisas som omsättning i övriga Europa.

## **Avveckling av trådlösa informationssystem**

Marknaden för trådlösa informationssystem påverkas negativt av låga investeringsvolymerna inom finansmarknaden och flygindustrin. Sectras verksamhet inom området stod under året för mindre än en procent av koncernens totala omsättning, och till följd av nuvarande marknadsförutsättningar har styrelsen beslutat om att lägga ner alternativt avyttra verksamheten.

## **Finansiell ställning**

Soliditeten per den 30 april 2004 var 61,7 procent (44,6) och likviditeten uppgick till 3,1 ggr (2,0). Bolagets räntebärande skulder uppgick till 87,4 Mkr (85,0), varav 49,3 Mkr (56,4) avser konvertibla skuldebrev.

## **Investeringar**

Investeringarna i koncernen uppgick under verksamhetsåret till 91,6 Mkr (5,1), varav 89,7 Mkr (2,1) avser fjärde kvartalet. Konsolidering av Mamea Imaging AB har tillfört 88,2 Mkr till investeringar avseende immateriella tillgångar. Övriga investeringarna avser huvudsakligen datorutrustning och inventarier.

## **Medarbetare**

Antalet medarbetare ökade under fjärde kvartalet med 38, varav 32 avser Mamea Imaging AB. Det totala antalet medarbetare i Sectra per den 30 april 2004 uppgick därmed till 347 (274).

## **Aktien**

I syfte att finansiera förstärkta marknadsinvesteringar inom mammografiområdet har styrelsen i april genomfört en riktad nyemission av 2.700.000 B-aktier till kursen 55,50 kr med stöd av det

bemyndigande som beslutades vid den ordinarie bolagsstämman i juni 2003. Aktierna förvärvades huvudsakligen av skandinaviska institutionella placerare, bland annat 3:e AP-fonden och Nordea Fonder.

För att betala förvärvet av Mamea Imaging AB har styrelsen med stöd av bemyndigandet också beslutat att genomföra en emission av 540.540 B-aktier till säljarna. För att kunna fullgöra framtida betalning av tilläggsköpeskillingen har Sectras styrelse därutöver beslutat, under förutsättning av bolagsstämmans godkännande, om utställande av högst 900.000 teckningsoptioner. Om samtliga optioner utnyttjas för teckning av aktier kommer bolagets aktiekapital att öka med 900.000 kr, vilket motsvarar 2,6 procent av aktiekapitalet och 1,5 procent av rösterna i bolaget.

Sectras aktiekapital uppgick den 30 april 2004 till 35.851.511 kr och ökar efter pågående, ej registrerad, emission av 540.540 B-aktier till 36.392.051 kr. Vid full konvertering och utnyttjande av konvertibelprogram samt personaloptioner utfärdade under 2001/2002, 2002/2003 och 2003/2004 ger dessa maximalt upphov till en ökning av aktiekapitalet med 4,3 procent och av röstetalet med 2,5 procent. Det totala antalet aktier uppgår efter utspädning av konvertibler och personaloptioner till 37.366.801.

## **Framtidsutsikter**

Sectra har en stark teknikplattform. De produkter och systemlösningar som Sectra utvecklar riktar sig mot marknader med hög tillväxtpotential. Bolagets starka ställning på hemmamarknaden utgör en stark

bas för fortsatt internationell expansion. Styrelsens bedömning att Sectra kommer att fortsätta expandera med god lönsamhet kvarstår.

## **Redovisningsprinciper**

Denna rapport har upprättats i enlighet med Redovisningsrådets rekommendation RR20. Sectra har från och med den 1 maj 2003 anpassat redovisningen till nya rekommendationer från redovisningsrådet. Anpassningen har inte föranlett några förändringar i tidigare års redovisade värden. I övrigt har samma redovisningsprinciper använts i denna delårsrapport som i senast avgivna årsredovisning.

## **Rapportering i enlighet med IFRS**

I enlighet med de krav som ställs på börsnoterade bolag inom EU från och med 2005, kommer Sectra att övergå till rapportering i enlighet med IFRS (International Financial Reporting Standards).

Övergång till IFRS-principer innebär inga kända förändringar av nuvarande redovisningsprinciper utöver utökad tilläggsupplysningar i noter.

## **Ordinarie bolagsstämma**

Ordinarie bolagsstämma i Sectra AB äger rum tisdagen den 29 juni kl. 16.00 på Collegium, Teknikringen 7 i Linköping.

## **Förslag till utdelning**

För 2003/04 föreslås en utdelning om 0,50 kr (0,50) per aktie. Som avstämningsdag för utdelningen föreslås onsdagen den 2 juli 2004. Om bolagsstämman antar förslaget beräknas utbetalning från VPC ske den 7 juli 2004.

## Årsredovisningen

Årsredovisningen kommer att finnas tillgänglig hos bolaget den 15 juni 2004 och distribueras med post till samtliga aktieägare. Den kommer också att vara tillgänglig på Sectras hemsida [www.sectra.se](http://www.sectra.se). Den tryckta versionen kan beställas under adress:

Sectra AB  
Teknikringen 20  
583 30 Linköping  
Telefon 013 - 23 52 00  
Fax 013 - 21 21 85  
E-post [info@sectra.se](mailto:info@sectra.se)

## Kommande rapporttillfällen

Ordinarie Bolagsstämma 2004:  
29 juni 2004  
Delårsrapport maj - jul 2004:  
7 september 2004  
Halvårsrapport maj - dec 2004:  
7 december 2004  
Niomånadersrapport maj 2004 - jan 2005:  
8 mars 2005  
Bokslutskommuniké 2004/05:  
24 maj 2005

## För mer information kontakta:

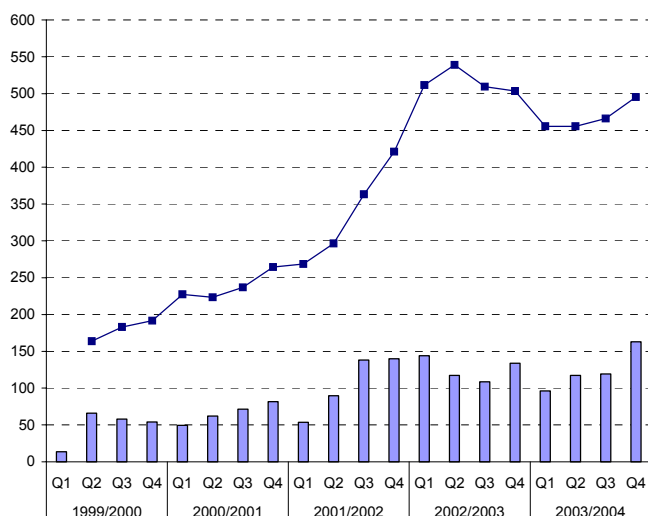
Koncernchef Jan-Olof Brüer  
Telefon 013 - 23 52 09  
E-post [janolof.bruer@sectra.se](mailto:janolof.bruer@sectra.se)

Denna delårsrapport har ej granskats av bolagets revisor.

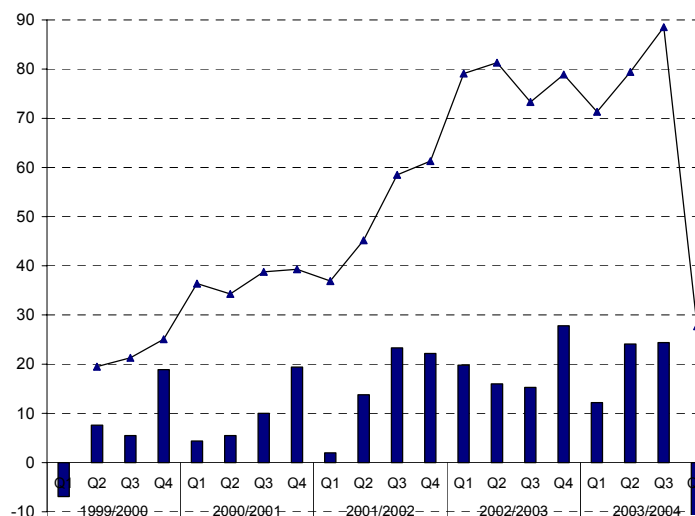
Linköping den 25 maj 2004

Styrelsen Sectra AB (publ)

## Nettoomsättning



## Resultat efter finansnetto



## Koncernens resultaträkningar i sammandrag

Tkr	3 mån feb 2003 - apr 2004	3 mån feb 2002 - apr 2003	Helår maj - april 2003/2004	Helår maj - april 2002/2003
<b>Nettoomsättning</b>	<b>162 954</b>	<b>133 841</b>	<b>495 336</b>	<b>503 418</b>
Rörelsens kostnader	-125 731	-103 457	-398 754	-419 849
Avskrivningar	-1 607	-2 179	- 6 051	-6 849
Jämförelsestörande poster <sup>1)</sup>	-70 936	0	-70 936	0
<b>Rörelseresultat efter avskrivningar</b>	<b>-35 320</b>	<b>28 205</b>	<b>19 595</b>	<b>76 720</b>
Finansnetto	2 263	-119	8 046	2 202
<b>Resultat efter finansnetto</b>	<b>-33 057</b>	<b>28 086</b>	<b>27 641</b>	<b>78 922</b>
Skatt på periodens resultat	9 365	-4 559	-10 199	-25 703
Minoritetens andel i årets resultat	3 547	1	3 547	96
<b>Periodens resultat</b>	<b>-20 146</b>	<b>23 528</b>	<b>20 989</b>	<b>53 315</b>
<b>Vinst per aktie</b>				
Före utspädning, kr	-0,59	0,71	0,63	1,62
Efter utspädning, kr	-0,57	0,70	0,61	1,57
<b>Antal utestående aktier vid periodens slut</b>				
Före utspädning	35 851 511	33 076 511	35 851 511	33 076 511
Efter utspädning <sup>2)</sup>	37 366 801	33 806 261	37 366 801	33 806 261
Genomsnitt före utspädning <sup>3)</sup>	34 051 511	33 076 511	33 326 511	32 918 728
Genomsnitt efter utspädning <sup>2) 3)</sup>	35 206 801	33 806 261	34 215 473	33 680 203

- 1) Jämförelsestörande poster avser nedskrivning av aktiverade utvecklingskostnader i Mamea Imaging AB.
- 2) Utspädningen baseras på pågående, ej registrerad emission (540.540) samt konvertibelprogram utfärdade 2001/2002 ( 308.200), 2002/2003 ( 171.550) och 2003/2004 ( 330.000) samt personaloptioner utfärdade 2001/2002 (30.000), 2002/2003 (55.000) och 2003/2004 (80.000).
- 3) Genomsnittligt antal aktier är justerat för genomförda aktieuppdelningar, emissioner.

### Omsättning per verksamhetsgren

(Mkr)	2003/04	2002/03
Medicinska System	418,4	386,0
Avlyssningssäkra kommunikationssystem	72,5	102,6
Övrig verksamhet	57,5	66,5
Koncernelimineringar	-53,1	-51,7
<b>Totalt</b>	<b>495,3</b>	<b>503,4</b>

### Omsättning per geografiska marknader

(Mkr)	2003/04	2002/03
Sverige	201,7	213,2
Övriga Europa <sup>4)</sup>	271,0	284,8
Övriga Världen	22,6	5,4
<b>Totalt</b>	<b>495,3</b>	<b>503,4</b>

4) Philips Medical Systems leveranser av Sectras digitala röntgensystem globalt faktureras Philips i Nederländerna och redovisas som omsättning i övriga Europa.

### Rörelseresultat per verksamhetsgren

(Mkr)	2003/04
Medicinska system	0,0
Avlyssningssäkra kommunikationssystem	0,2
Övrig verksamhet	19,4
<b>Totalt</b>	<b>19,6</b>

## Koncernens balansräkningar i sammandrag

Tkr	30 april 2004	30 april 2003
<b>Tillgångar</b>		
Immateriella anläggningstillgångar <sup>1)</sup>	97 110	11 202
Materiella anläggningstillgångar	14 773	14 352
Finansiella anläggningstillgångar <sup>1)</sup>	1 908	83 340
<b>Summa anläggningstillgångar</b>	<b>113 791</b>	<b>108 894</b>
Övriga omsättningstillgångar	190 896	193 155
Likvida medel	332 342	170 479
<b>Summa omsättningstillgångar</b>	<b>523 238</b>	<b>363 634</b>
<b>Summa tillgångar</b>	<b>637 029</b>	<b>472 528</b>
<b>Eget kapital och skulder</b>		
Eget kapital (inkl periodens resultat)	393 033	206 030
Avsättningar	891	15 389
Minoritet	2 562	42
Långfristiga skulder	66 492	57 626
Kortfristiga skulder	174 051	193 441
<b>Summa eget kapital och skulder</b>	<b>637 029</b>	<b>472 528</b>

1) Genom konsolidering av Mamea Imaging AB har immateriella anläggningstillgångar ökat med 88,2 Mkr och finansiella anläggningstillgångar minskat med 81,4 Mkr.

## Förändring av eget kapital

Tkr	Helår maj – apr 2003/2004	Helår maj – apr 2002/2003
Eget kapital vid periodens ingång	206 030	164 660
Nyemission/Konvertering	150 752	5 460
Lämnad utdelning	-16 538	-13 104
Tecknat ej registrerat aktiekapital	30 000	0
Aktieinnehav omklassificerat till dotterbolag	5 885	0
Förändring kapitalandel	-2 366	-583
Förändring av omräkningsdifferens	0	-5 629
Förändring av nuvärdesberäkning	-1 719	1 911
Periodens resultat	20 989	53 315
<b>Eget kapital vid periodens slut</b>	<b>393 033</b>	<b>206 030</b>

## Koncernens kassaflödesanalyser i sammandrag

Tkr	Helår maj - apr 2003/2004	Helår maj - apr 2002/2003
Kassaflöde från den löpande verksamheten före förändringar av rörelsekapital	67 265	63 571
<b>Kassaflöde från den löpande verksamheten efter förändring av rörelsekapital</b>	<b>52 226</b>	<b>106 536</b>
Investeringsverksamheten <sup>1)</sup>	-91 617	-3 196
Finansieringsverksamheten	201 254	-63 300
<b>Förändring av likvida medel</b>	<b>161 863</b>	<b>40 040</b>
Likvida medel vid periodens början	170 479	130 439
Likvida medel vid periodens slut	332 342	170 479

1) 88,2 Mkr av årets investeringar avser förvärvade immateriella tillgångar i Mamea Imaging AB.

## Nyckeltal

	Helår 30 april 2004	Helår 30 april 2003
Soliditet, %	61,7	43,6
Likviditet, ggr	3,1	2,0
Vinstmarginal, %	5,6	15,7
Räntabilitet på eget kapital, %	5,8	28,7
Räntabilitet på sysselsatt kapital, %	8,8	32,5
Medelantal anställda	296	262
Eget kapital per aktie, kr	10,96	6,23
Eget kapital per aktie vid full utspädning, kr	10,52	6,09
Kassaflöde per aktie, kr	1,9	1,9
Kassaflöde per aktie vid full utspädning, kr	1,8	1,9
P/E-tal, ggr	92,9	23,6
Börskurs vid periodens slut, kr	58,5	38,0

## Koncernens resultaträkningar kvartalsvis

Mkr	2003/2004				2002/2003				2001/2002	
	Q4	Q3	Q2	Q1	Q4	Q3	Q2	Q1	Q4	Q3
Nettoomsättning	163,0	119,0	117,3	96,0	133,8	108,6	117,1	143,9	139,8	138,2
Rörelsens kostnader	-125,8	-95,3	-94,4	-83,3	-103,4	-93,3	-100,3	-122,8	-116,6	-113,2
Avskrivningar	-1,6	-2,0	-0,8	-1,6	-2,5	-1,4	-1,4	-1,6	-1,7	-1,8
Jämförelsestörande poster	-70,9	-	-	-	-	-	-	-	-	-
Rörelseresultat efter avskrivn.	-35,3	21,7	22,1	11,1	27,9	13,9	15,4	19,5	21,5	23,2
Finansnetto	2,3	2,7	2,0	1,1	-0,1	1,4	0,6	0,3	0,7	0,1
Resultat efter finansnetto	-33,0	24,4	24,1	12,2	27,8	15,3	16,0	19,8	22,2	23,3
Skatt på periodens resultat	9,4	-7,2	-8,6	-3,8	-9,6	-4,3	-6,0	-5,8	-9,9	-6,6
Minoritetens andel	3,5	-	-	-	-	-	-	0,1	0,1	-
Periodens resultat	-20,1	17,2	15,5	8,4	18,2	11,0	10,0	14,1	12,4	16,7

## Fem år i sammandrag

	2003/2004	2002/2003	2001/2002	2000/2001	1999/2000
Nettoomsättning, Mkr	495,3	503,4	410,0	264,9	211,8
Resultat efter finansnetto, Mkr	27,6	78,9	61,4	39,3	27,7
Resultat efter skatt, Mkr	21,0	53,3	40,4	27,7	16,2
Vinstmarginal, %	5,6	15,7	15,0	13,5	14,4
Räntabilitet på eget kapital, %	5,8	28,7	26,9	22,7	20,1
Räntabilitet på sysselsatt kapital, %	8,8	32,5	30,0	26,7	26,9
Vinst/aktie före utspädning, kr	0,63	1,62	1,23	0,85	0,51
Vinst/aktie efter utspädning, kr	0,61	1,57	1,20	0,84	0,49
Eget kapital/aktie före utspädning, kr	10,96	6,23	5,03	4,12	3,36
Eget kapital/aktie efter utspädning, kr	10,52	6,09	4,91	4,04	3,33
Utdelning per aktie, kr	0,50	0,50	0,40	0,30	0,20
Börskurs vid årets slut, kr	58,5	38,0	62,0	42,5	59,0
P/E-tal, ggr	92,9	23,6	50,0	50,0	115,7

## Definitioner nyckeltal

**Eget kapital per aktie:** Eget kapital dividerat med antal aktier vid periodens slut.

**Likviditet:** Omsättningstillgångar dividerat med kortfristiga skulder.

**Kassaflöde per aktie:** Kassaflödet dividerat med antalet aktier vid periodens slut.

**P/E-tal:** Aktiekurs vid årets slut i relation till årets vinst per aktie.

**Räntabilitet på eget kapital:** Resultat efter skatt i procent av genomsnittligt justerat eget kapital.

**Räntabilitet på sysselsatt kapital:** Resultat före skatt plus finansiella kostnader i procent av genomsnittligt sysselsatt kapital.

**Soliditet:** Eget kapital i procent av balansomslutningen.

**Sysselsatt kapital:** Balansomslutning minskad med icke räntebärande skulder.

**Vinst per aktie:** Resultat efter skatt dividerat med genomsnittligt antalet aktier.

**Vinstmarginal:** Resultat efter finansnetto i procent av omsättningen.