

Pressmeddelande

Linköping den 6 september 2005

Sectras delårsrapport för första kvartalet maj - juli 2005:

Ökad omsättning och fortsatt stark orderingsgång för Sectra

Sectra redovisar en ökning av orderingsgången, omsättningen och vinsten första kvartalet. Orderingsgången ökade 93,8 procent till 115,5 Mkr (59,6) och nettoomsättningen ökade 27,0 procent till 100,8 Mkr (79,4). Resultatet efter finansnetto ökade till 4,9 Mkr (3,1), vilket motsvarar en vinstmarginal på 4,9 procent (3,9).

Resultatet efter skatt uppgick till 3,4 Mkr (2,4) och resultatet per aktie uppgick till 0,09 kr (0,07).

– Vi redovisar starka siffror och har haft en väsentligt bättre orderingsgång på våra två största marknader USA och Skandinavien under första kvartalet jämfört med motsvarande period föregående år. Men utfallet hade sannolikt varit ännu något bättre om inte vår förändrade relation till Philips hade stört bilden under sista delen av kvartalet, säger Jan-Olof Brüer, koncernchef och VD på Sectra AB.

Sectras största samarbetspartner Philips Medical Systems annonserade under första kvartalet att de förvärvat ett amerikanskt företag som utvecklar PACS (Picture Archiving and Communication System), det vill säga motsvarande system som Sectra levererat till Philips sedan 1997. Philips har meddelat att detta i första skedet kommer att påverka nyförsäljningen på den amerikanska marknaden. Philips har också indikerat att man vill fortsätta samarbetet i Europa och Asien under en period, då deras egna produkt i nuläget inte är anpassad för dessa marknader.

– Förändringen i samarbetet med Philips ger oss en möjlighet att starta egen direktförsäljning på flera av våra marknader. Det är samma affärsmodell som vi använder i Skandinavien, där vi är marknadsledande. I kombination med nya strategiska samarbetspartners kommer detta på sikt att stärka vår marknadsposition inom medicinska system, säger Jan-Olof Brüer.

Framför allt arbetar Sectra nu intensivt för att bygga ut distributionsnätet i Nordamerika. Här bedriver Sectra redan idag försäljning i egen regi på den snabbt växande nischmarknaden för ortopedi-PACS. Utöver detta samarbetar Sectra med ett antal regionala amerikanska PACS-återförsäljare och partners.

– Vi för samtal med flera intresserade företag, säger Jan-Olof Brüer. Vi planerar också att förstärka vår egen service- och supportorganisation runt om i världen för att kunna ge service till fler partners och för att utvidga vår service direkt mot slutkund, tillägger han.

Efter kvartalets utgång annonserade Sectra att företaget, genom ett utvidgat samarbete med det amerikanska företaget R2 Technology Inc, förstärkt företagets sälj- och supportkanaler i Nordamerika på marknaden för mammografi-PACS.

Sectra AB (publ)

Teknikringen 20

583 30 Linköping

Tel: 013 23 52 00

Fax: 013 21 21 85

info@sectra.se

www.sectra.se

Moms reg.nr SE556064830401

Sectra har också inlett ett samarbete med Kurt & Kurt AŞ, som kommer att distribuera Sectras medicinska produkter i Turkiet.

– Vår satsning i nya marknadsförings-, försäljnings- och supportkanaler kommer att innebära ökade kostnader under en omställningsperiod på ett till två år, säger Jan-Olof Brüer.

Verksamheten inom avlyssningssäkra kommunikationssystem redovisar ett förbättrat utfall jämfört med motsvarande kvartal förra året. För att minska kostnaderna och effektivisera verksamheten har Sectra under kvartalet vidtagit kostnadsreducerande åtgärder och efter kvartalets utgång genomfört en omorganisation av verksamheten. Omorganisationen beräknas ge kostnadsbesparingar redan under innevarande verksamhetsår.

– De kostnadsreducerande åtgärder vi vidtagit inom kommunikationsverksamheten syftar till att säkerställa att affärsområdet går med vinst innevarande år. I samband med omorganisationen har vi bland annat minskat våra konsultkostnader, vilket har haft en viss positiv effekt på affärsområdets resultat redan under första kvartalet, säger Jan-Olof Brüer.

– När de åtgärder vi genomför inom både medicinska system och avlyssningssäkra kommunikationssystem bär frukt bedömer jag att Sectra kommer att stå ännu starkare än idag, säger Jan-Olof Brüer.

För ytterligare information kontakta:

Sectra AB, Jan-Olof Brüer, VD och koncernchef, tel 013-23 52 09

Sectras verksamhet

Sectra grundades 1978 och bedriver sedan mitten av 80-talet framgångsrik utveckling och försäljning av högteknologiska produkter inom expansiva nischer. Verksamheten omfattar produkter inom medicinska system och avlyssningssäkra kommunikationssystem.

Sectras huvudkontor ligger i Linköping och företaget har vuxit fram ur forskningen vid Linköpings universitet. Verksamhet bedrivs i åtta länder och via partners över hela världen. Omsättningen uppgick helåret 2004/2005 till 456 Mkr. Sectra är noterat på Stockholmsbörsens O-lista sedan 1999. För mer information besök vår hemsida: www.sectra.se.

Sectra AB (publ)

Teknikringen 20

583 30 Linköping

Tel: 013 23 52 00

Fax: 013 21 21 85

info@sectra.se

www.sectra.se

Moms reg.nr SE556064830401

Delårsrapport Sectra AB (publ) för första kvartalet verksamhetsåret maj – juli 2005

Motsvarande period föregående år redovisas inom parentes.

Perioden i korthet

- Orderingången ökade 93,8 procent till 115,5 Mkr (59,6).
- Nettoomsättningen ökade 27,0 procent till 100,8 Mkr (79,4).
- Resultatet efter finansnetto ökade 58,1 procent till 4,9 Mkr (3,1), vilket motsvarar en vinstmarginal på 4,9 procent (3,9).
- Resultatet efter skatt ökade 41,7 procent till 3,4 Mkr (2,4).
- Resultatet per aktie uppgick till 0,09 kr (0,07).

Väsentliga händelser under första kvartalet

- Stora förändringar i Sectras samarbete med Philips.
- Landstinget Blekinge beställde Sectras helhetslösning för hantering av patientinformation och röntgenbilder till både röntgen- och mammografiavdelningen.
- Mammografikliniken Radiologische Diagnostik am Bortsigturm i Berlin köpte Sectras digitala mammografisystem.

Väsentliga händelser efter bokslutsdagen

- Sectra utvidgade sitt samarbetsavtal med amerikanska mjukvaruföretaget R2 Technology Inc.
- Sectra tecknade samarbetsavtal med Kurt & Kurt AŞ i Turkiet, en ledande distributör av medicinsk utrustning.
- Sectra sålde PACS till det amerikanska universitetssjukhuset University of Arkansas for Medical Sciences.
- Italienska vårdföretaget MultiMedica Holding S.p.A., som driver flera sjukhus i området kring Milano, beställde Sectras helhetslösning för hantering och arkivering av röntgenbilder.
- Österrikiska myndigheter köpte Sectras kryptoprodukt Tiger XS.

Sectra AB (publ)

Teknikringen 20

583 30 Linköping

Tel: 013 23 52 00

Fax: 013 21 21 85

info@sectra.se

www.sectra.se

Moms reg.nr SE556064830401

Kapitalmarknadsdag och telefonkonferens

Sectra kommer att presentera delårsrapporten vid en kapitalmarknadsdag på Sectras huvudkontor i Linköping den 6 september kl 13.00 samt på en telefonkonferens kl 16.30 samma dag.

Analytiker, investerare och media som önskar delta i telefonkonferensen kan börja ringa in till mötet 15 minuter före konferensen startar på telefonnummer 08 – 727 77 50.

Presentationsmaterial kommer att finnas tillgängligt på www.sectra.se cirka 30 minuter före telefonkonferensens start.

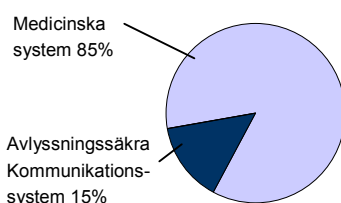
Orderingång, omsättning och resultat

Första kvartalet

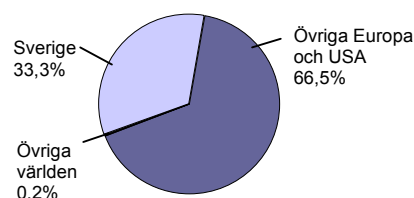
Koncernens orderingång ökade med 93,8 procent till 115,5 Mkr (59,6). Den kraftiga ökningen jämfört med motsvarande period föregående år avser främst ökad försäljning av medicinska system i Skandinavien och i USA. Efterfrågan på Sectras produkter är fortsatt stark, men variationerna i ordervolym sett till enskilda kvartal är väsentliga.

Nettoomsättningen ökade med 27,0 procent till 100,8 Mkr (79,4), varav 65,9 procent avser försäljning på internationella marknader. Det är försäljningen på marknader utanför Sverige som har bidragit till att omsättningen ökat under första kvartalet jämfört med samma period föregående år.

Resultat efter finansnetto ökade 58,1 procent till 4,9 Mkr (3,1), vilket motsvarar en vinstmarginal på 4,9 procent (3,9). Resultatet efter skatt ökade till 3,4 Mkr (2,4). Resultatet per aktie uppgick till 0,09 kr (0,07).



Nettoomsättning per verksamhetssegment, 12-månaders rullande



Nettoomsättning per geografisk segment, 12-månaders rullande

Nettoomsättning per verksamhetssegment

(Mkr)	3 mån	3 mån	12 mån	Helår
	maj 2005	maj 2004	aug 2004	maj - apr
	- jul 2005	- jul 2004	- juli 2005	2004/2005
Medicinska system	86,2	72,2	406,1	392,1
Avlyssningssäkra kommunikationssystem	14,6	6,9	71,1	63,4
Övrig verksamhet ¹⁾	13,6	11,7	59,8	57,9
Koncernelimineringar	-13,6	-11,4	-59,7	-57,5
Totalt	100,8	79,4	477,3	455,9

1) Övrig verksamhet avser interna tjänster, kapitalförvaltning och nyttjanderätter till varumärken, patent och andra immateriella rättigheter.

Rörelseresultat per verksamhetssegment

(Mkr)	3 mån	3 mån	12 mån	Helår
	maj 2005	maj 2004	aug 2004	maj - apr
	- jul 2005	- jul 2004	- juli 2005	2004/2005
Medicinska system	0,3	3,8	55,5	59,0
Avlyssningssäkra kommunikationssystem	-2,8	-6,9	-11,4	-15,5
Övrig verksamhet	6,7	3,6	34,3	31,2
Koncernelimineringar	-0,5	-0,5	-3,3	-3,3
Totalt	3,7	0,0	75,1	71,4

Sectra AB (publ)

Teknikringen 20

583 30 Linköping

Tel: 013 23 52 00

Fax: 013 21 21 85

info@spectra.se

www.sectra.se

Moms reg.nr SE556064830401

Nettoomsättning per geografiska segment				
(Mkr)	3 mån	3 mån	12 mån	Helår
	maj 2005	maj 2004	aug 2004	maj - apr
	- jul 2005	- jul 2004	- juli 2005	2004/2005
Sverige	34,4	33,2	158,9	157,7
Övriga Europa och USA	65,8	46,2	317,4	297,8
Övriga världen	0,6	0,0	1,0	0,4
Totalt	100,8	79,4	477,3	455,9

Förändringar i Sectras samarbete med Philips

Sectras försäljning av PACS (Picture Archiving and Communication System) sker i egen regi i Skandinavien och på utvalda marknader. Försäljningen sker också genom partners, där Philips Medical Systems har varit den största.

Under första kvartalet annonserade Philips att de förvärvat ett amerikanskt företag som utvecklar PACS, det vill säga ett motsvarande system som Sectra levererat till Philips sedan 1997. Philips har meddelat att detta i första skedet kommer att påverka nyförsäljningen på den amerikanska marknaden. Philips har också indikerat att man vill fortsätta samarbetet i Europa och Asien under en period då deras egna produkt ännu inte är anpassad för dessa marknader.

Sectras huvudavtal med Philips löper till 2007. Därutöver har bolaget flera separata projektavtal som löper över längre perioder. Bland annat ett exklusivt avtal som sträcker sig fram till 2016 där Sectra, som underleverantör till Philips, levererar PACS-mjukvara till offentliga sjukhus i Londonregionen. Sectra kommer att verka för att Philips långsiktigt ska ha möjlighet att ge service, support och uppgraderingar till existerande kunder och även nyförsälja Sectras produkter.

Sectra arbetar nu intensivt för att bygga ut sitt distributionsnät. Förutom egen direktförsäljning har Sectra idag ett 10-tal samarbetspartners och återförsäljare som säljer och ger support till företagets medicinska produkter på olika lokala marknader. Mer än hälften av dessa återfinns i USA. En del av den försäljning som Philips står för idag kommer att tas över av partners som verkar på samma marknader. Sectra kommer också att etablera samarbete med nya partners och återförsäljare och planerar att starta egen direktförsäljning på flera marknader. Detta kommer att innebära ökade kostnader och om disposition av resurser.

Sectra förstärker också företagets egen service- och supportorganisation runt om i världen. Dels för att kunna ge service och support till fler partners och dels för att utöka service och support direkt mot slutkund.

Medicinska system

Marknaden

Allt fler sjukhus väljer att effektivisera röntgenverksamheten genom att införa digitala system, och Sectras marknad för medicinska system fortsätter att växa. Antalet röntgenkliniker som använder Sectras system har passerat 700 och största andelen av dessa återfinns i Nordamerika, världens största och en av de snabbast växande marknaderna för medicinsk IT. I takt med att antalet installationer blir fler, så ökar intäkterna från tilläggsförsäljning, underhålls- och uppgraderingsavtal.

Mammografi är den näst vanligaste medicinska röntgenundersökningen i världen och en övergång från filmbaserade till digitala mammografisystem har inletts. Denna övergång sker långsamt och det förväntas dröja ytterligare några år innan digital mammografi har nått en bred acceptans.

Sectra AB (publ)

Teknikringen 20

583 30 Linköping

Tel: 013 23 52 00

Fax: 013 21 21 85

info@sectra.se

www.sectra.se

Moms reg.nr SE556064830401

Orderingång

I Skandinavien har Landstinget Blekinge under första kvartalet köpt Sectras helhetslösning för hantering av patientinformation och röntgenbilder. Landstinget använder sedan tidigare Sectras mjukvara för hantering av digitala röntgenbilder och inför nu ett gemensamt system för hantering av all patientdata på röntgen- och mammografiavdelningen. Beställningen omfattar också ett femårigt avtal för service och uppgradering.

Satsningen på att introducera Sectras digitala mammografisystem i Europa har under första kvartalet resulterat i en beställning från mammografikliniken Radiologische Diagnostik am Bortsigturm i Berlin. Sectras mammografisystem har tidigare sålts till mammografikliniker i Sverige, Tyskland och Irland. Utanför Europa har Sectra sålt mammografi-PACS till BreastScreen NSW, som är en del i Australiens nationella screeningprogram för mammografi.

Nya försäljningskanaler

Efter kvartalets utgång har Sectra utvidgat samarbetet med det amerikanska företaget R2 Technology Inc. R2, som utvecklar och säljer system för detektering av bröstcancer, kommer att sälja Sectras PACS-produkter för mammografi som en del i sitt produkt erbjudande till kunder i USA och Canada. Ett samarbete har också inletts med Kurt & Kurt AS, som är en framgångsrik distributör av medicinsk utrustning till hälso- och sjukvården i Turkiet och angränsande länder. Kurt & Kurt kommer att sälja Sectras PACS och mammografisystem på dessa marknader.

Första kvartalet

Nettoomsättningen för medicinska system uppgick under första kvartalet till 86,2 Mkr (72,2). Rörelseresultatet uppgick till 0,3 Mkr (3,8) vilket motsvarar en rörelsemarginal på 0,3 procent (5,3). Resultatet påverkas av lägre licensintäkter och ökade personalkostnader jämfört med samma period föregående år.

Avlyssningssäkra kommunikationssystem

Marknaden

Inom myndigheter, organisationer och regeringar finns en ökad medvetenhet om behovet av att skydda känslig information mot avlyssning och i de nya försvarsstrukturerna är informationshantering en mycket viktig del. De omstruktureringar som pågår, både inom det svenska försvaret och inom andra försvar världen över, ökar behovet av nya kommunikationssystem med starka säkerhetslösningar. Det svenska försvarsbeslutet 2004 och ett ökat samarbete mellan länder inom EU innebär för Sectras del en växande marknad.

Första kvartalet

Kommunikationsverksamhetens nettoomsättning under första kvartalet uppgick till 14,6 Mkr (6,9) med ett rörelseresultatet på -2,8 Mkr (-6,9). Delleveranser i de projekt som pågår mot det svenska och det holländska försvaret har bidragit till att öka verksamhetens omsättning och resultat i jämförelse med motsvarande period föregående år.

Verksamheten inom avlyssningssäkra kommunikationssystem visar ett förbättrat resultat. Sectra har vidtagit kostnadsreducerande åtgärder som syftar till att säkerställa att affärsområdet går med vinst innevarande år. Dessa åtgärder omfattar bland annat en omorganisation av verksamheten som genomförts efter det första kvartalets utgång. Omorganisationen beräknas ge kostnadsbesparingar redan under innevarande verksamhetsår.

Sectra AB (publ)

Teknikringen 20

583 30 Linköping

Tel: 013 23 52 00

Fax: 013 21 21 85

info@sectra.se

www.sectra.se

Moms reg.nr SE556064830401

Finansiell ställning

Soliditeten per den 31 juli 2005 var 63,6 procent (68,1) och likviditeten uppgick till 2,8 ggr (3,1). Bolagets räntebärande skulder minskade med 10,7 Mkr till följd av inlösen av konvertibla skuldebrev. Vid periodens utgång uppgick räntebärande skulder till 46,3 Mkr (45,8), varav 31,9 Mkr (31,5) avser konvertibla skuldebrev.

Investeringar

Investeringarna i koncernen uppgick under första kvartalet till 3,8 Mkr (18,4). Balanserade utvecklingskostnader var under första kvartalet 3,7 Mkr (6,2) och uppgår per den 31 juli 2005 till 90,0 Mkr (75,7).

Medarbetare

Antalet medarbetare ökade under första kvartalet med 2. Det totala antalet medarbetare med tillsvidareanställning i Sectra per den 31 juli 2005 uppgick till 372 (348).

Aktien

Sectras aktiekapital uppgick den 31 juli 2005 till 36.698.188 kr. Full konvertering och utnyttjande av utfärdade incitamentsprogram ökar antalet aktier med maximalt 609.800 vilket motsvarar 1,7 procent av aktiekapitalet och 1,0 procent av röstetalet. Det totala antalet aktier efter utspädning uppgår till 37.307.988.

I juni konverterades konvertibla skuldebrev motsvarande 169.550 B-aktier till en konverteringskurs på 64,80 kr i det konvertibellån som ställdes ut till koncernens medarbetare verksamhetsåret 2002/2003. Resterande del av konvertibellånet, 0,1 Mkr, återbetalades på lånets förfallodag den 1 juli 2005.

Vid Sectras ordinarie bolagsstämma i juni 2005 beslutades att genomföra en emission av konvertibla skuldebrev om sammanlagt högst 35 Mkr till koncernens medarbetare och högst 3,5 Mkr till externa styrelseledamöter. Konverteringskursen ska motsvara 135 procent av det volymviktade medeltalet av noterade betalkurser för bolagets aktie på Stockholmsbörsens O-lista under tiden fr.o.m. den 30 augusti 2005 till den 13 september 2005. Teckningstiden är 3-14 oktober 2005. Konvertiblerna löper till den 15 juni 2008 och konvertering ska kunna ske under perioden 26 – 30 maj 2008. Utspädningseffekten vid full teckning samt full konvertering kan maximalt uppgå till 1,0 procent av aktiekapital.

Stämman antog också styrelsens förslag om utställande av ytterligare högst 40.000 personaloptioner för koncernens medarbetare i USA. Om dessa personaloptioner nyttjas fullt ut kommer medarbetare att förvärva aktier i bolaget till ett antal motsvarande upp till cirka 0,1 procent av aktiekapitalet och 0,1 procent av röstetalet.

Bemyndigande

Vid Sectras ordinarie bolagsstämma i juni bemyndigades styrelsen att vid ett eller flera tillfällen för tiden fram till nästa bolagsstämma fatta beslut om nyemission om högst 3.600.000 B-aktier. Syftet med bemyndigandet är att möjliggöra att nyemitterade aktier kan utnyttjas för genomförande av eller för finansiering av förvärv av hela eller delar av företag eller verksamheter samt i samband med marknadsinvesteringar. Utspädningseffekten om hela bemyndigandet utnyttjas blir vad avser aktiekapital cirka 10 procent och röster cirka 6 procent.

Återköp av egna aktier

Stämman i juni bemyndigade också styrelsen att vid ett eller flera tillfällen, under tiden fram till nästa ordinarie bolagsstämma fatta beslut om återköp och avyttring av bolagets egna aktier. Syftet är att möjliggöra att återköpta aktier kan utnyttjas i samband med förvärv av hela eller delar av företag eller verksamheter, i samband med marknadsinvesteringar, för att säkra kostnader som uppstår med anledning av bolagets incitamentsprogram och för att fortlöpande kunna anpassa bolagets kapitalstruktur och därigenom bidra till ökat aktieägarvärde.

Framtidsutsikter

Sectra har en stark teknikplattform. De produkter och systemlösningar som Sectra utvecklar riktar sig mot marknader med hög tillväxtpotential. Bolagets starka ställning på hemmamarknaden utgör en stark bas för fortsatt internationell expansion. Förändringen i samarbetet med Philips innebär omställningar av Sectras verksamhet. Detta kommer att belasta resultatet under en övergångsperiod på ett till två år. Styrelsens bedömning att Sectra långsiktigt kommer att fortsätta expandera med god lönsamhet kvarstår.

Valberedning

Ordinarie bolagsstämma 2005 beslutade att inrätta en valberedning bestående av av styrelsens ordförande Thomas Ericson (sammankallande) samt Viiveke Fåk och Bengt Bengtsson.

Sectra AB (publ)

Teknikringen 20

583 30 Linköping

Tel: 013 23 52 00

Fax: 013 21 21 85

info@sectra.se

www.sectra.se

Moms reg.nr SE556064830401

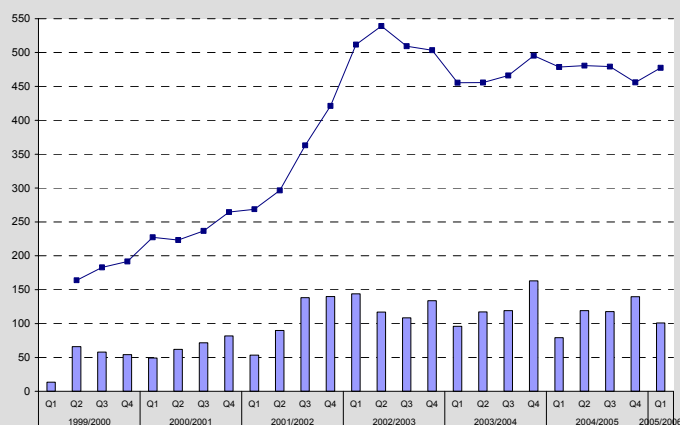
Koncernens resultaträkningar i sammandrag

Tkr	3 mån maj – jul 2005	3 mån maj - jul 2004	12 mån aug 2004 -jul 2005	Helår maj – apr 2004/2005
Nettoomsättning	100 838	79 350	477 350	455 862
Aktiverat arbete för egen räkning	3 721	6 153	21 789	24 221
Rörelsens kostnader	-96 397	-81 178	-405 855	-390 636
Avskrivningar	-4 479	-4 318	-18 195	-18 033
Rörelseresultat efter avskrivningar	3 683	7	75 089	71 414
Finansnetto	1 233	3 067	7 167	9 001
Resultat efter finansnetto	4 916	3 074	82 256	80 415
Skatt på periodens resultat	-1 470	-1 017	-28 324	-27 871
Minoritetens andel i årets resultat	-	313	-	313
Periodens resultat	3 446	2 370	53 932	52 857
Vinst per aktie				
Före utspädning, kr	0,09	0,07	1,47	1,45
Efter utspädning, kr	0,09	0,06	1,45	1,42
Antal aktier				
Före utspädning	36 698 188	36 450 638	36 698 188	36 528 638
Efter utspädning ¹⁾	37 307 988	37 117 188	37 307 988	37 309 988
Genomsnitt före utspädning ²⁾	36 585 155	36 231 400	36 504 434	36 415 995
Genomsnitt efter utspädning ¹⁾²⁾	37 194 955	37 103 417	37 233 763	37 210 879

1) Utspädningen baseras på konvertibelprogram utfärdade 2003/2004 (330.000) och 2004/2005 (154.800) samt personaloptioner utfärdade 2002/2003 (28.333), 2003/2004 (56.667) och 2004/2005 (40.000).

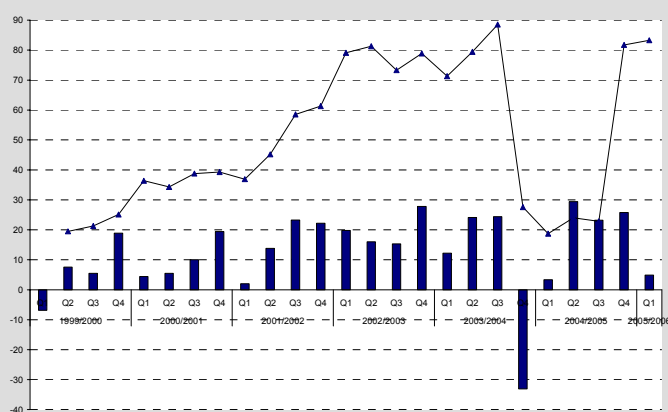
2) Genomsnittligt antal aktier är justerat för genomförda aktieuppdelningar och emissioner.

Nettoomsättning



Staplarna visar nettomsättning per kvartal och linjen 12 månaders rullande nettomsättning.

Resultat efter finansiella poster



Staplarna visar resultat efter finansiella poster per kvartal och linjen 12 månaders rullande resultat.

Koncernens balansräkningar i sammandrag

Tkr	31 juli 2005	31 juli 2004	30 april 2005
Tillgångar			
Immateriella anläggningstillgångar	116 467	103 564	115 807
Materiella anläggningstillgångar	22 835	23 819	23 700
Finansiella anläggningstillgångar	13 554	2 042	13 554
Summa anläggningstillgångar	152 856	129 425	153 061
Övriga omsättningstillgångar	185 953	132 657	226 488
Likvida medel	332 811	293 224	320 176
Summa omsättningstillgångar	518 764	425 881	546 664
Summa tillgångar	671 620	555 306	699 725
Eget kapital och skulder			
Eget kapital (inkl periodens resultat)	427 317	378 195	430 655
Avsättningar	26 796	1 235	27 057
Minoritet	-	-	-
Långfristiga skulder	25 530	34 319	45 914
Kortfristiga skulder	191 977	141 557	196 099
Summa eget kapital och skulder	671 620	555 306	699 725

Förändring av eget kapital

Tkr	3 mån maj – jul 2005	3 mån maj – jul 2004	Helår maj – apr 2004/2005
Eget kapital vid periodens ingång	430 655	393 033	393 033
Nyemission/Konvertering	10 987	3 513	6 905
Lämnad utdelning	-18 264	-18 196	-18 196
Omklassificerat ¹⁾	-	257	-3 552
Förändring kapitalandel	-	-2 561	-
Förändring av omräkningsdifferens	493	-221	-459
Förändring av nuvärdesberäkning	-	-	67
Periodens resultat	3 446	2 370	52 857
Eget kapital vid periodens slut	427 317	378 195	430 655

1) Omklassificerat helåret 2004/2005 avser dels omklassificering i utländska dotterbolag med -4 866 tkr och dels omklassificering enligt IFRS 2 Share-based Payment med 1 314 tkr. Även omklassificering maj-jul 2004 avser omklassificering enligt IFRS 2.

Koncernens kassaflödesanalyser i sammandrag

Tkr	3 mån maj - jul 2005	3 mån maj - jul 2004	Helår maj – apr 2004/2005
Kassaflöde från den löpande verksamheten före förändringar av rörelsekapital	1 201	432	66 013
Kassaflöde från den löpande verksamheten efter förändring av rörelsekapital	33 210	39 120	84 475
Investeringsverksamheten	-3 488	-18 034	-40 384
Finansieringsverksamheten	-18 211	-59 937	-55 738
Förändring av likvida medel	11 511	-38 851	-11 647
Likvida medel vid periodens början	320 176	332 342	332 342
Kursdifferens i likvida medel	1 124	-267	-519
Likvida medel vid periodens slut	332 811	293 224	320 176

Nyckeltal

	3 mån 31 juli 2005	3 mån 31 juli 2004	12 mån 31 juli 2005	Helår 30 april 2005
Soliditet, %	63,6	68,1	63,6	61,5
Likviditet, ggr	2,8	3,1	2,8	2,9
Vinstmarginal, %	4,9	3,9	17,2	17,6
Räntabilitet på eget kapital, %			13,3	12,8
Räntabilitet på sysselsatt kapital, %			18,8	17,1
Förädlingsvärde, Mkr	60,3	51,3	309,6	300,6
Medelantal anställda	376	336	359	350
Eget kapital per aktie, kr	11,64	10,38	11,64	11,79
Eget kapital per aktie vid full utspädning, kr	11,45	10,19	11,45	11,54
Kassaflöde per aktie, kr	0,03	0,01	1,82	1,81
Kassaflöde per aktie vid full utspädning, kr	0,03	0,01	1,79	1,77
P/E-tal, ggr			30,3	49,7
Börskurs vid periodens slut, kr	46,2	60,0	46,2	74,0

Koncernens resultaträkningar kvartalsvis

Mkr	2005/2006		2004/2005				2003/2004			
	Q1	Q4	Q3	Q2	Q1	Q4	Q3	Q2	Q1	
Nettoomsättning	100,8	139,5	117,7	119,3	79,4	163,0	119,0	117,3	96,0	
Aktiverat arbete för egen räkning	3,7	7,5	5,4	5,1	6,2	-	-	-	-	
Rörelsens kostnader	-96,4	-119,3	-99,5	-90,7	-81,2	125,8	-95,3	-94,4	-83,3	
Avskrivningar	-4,4	-4,6	-4,5	-4,6	-4,3	-1,6	-2,0	-0,8	-1,6	
Jämförelsestörande poster ¹⁾	-	-	-	-	-	-70,9	-	-	-	
Rörelseresultat efter avskrivn.	3,7	23,1	19,1	29,1	0,0	-35,3	21,7	22,1	11,1	
Finansnetto	1,2	1,9	3,6	0,4	3,0	2,3	2,7	2,0	1,1	
Resultat efter finansnetto	4,9	25,0	22,7	29,5	3,1	-33,0	24,4	24,1	12,2	
Skatt på periodens resultat	-1,5	-11,6	-6,7	-8,5	-1,0	9,4	-7,2	-8,6	-3,8	
Minoritetens andel	-	-	-	-	0,3	3,5	-	-	-	
Periodens resultat	3,4	13,4	16,0	21,0	2,4	-20,1	17,2	15,5	8,4	

1) Jämförelsestörande poster avser engångsnedskrivning av balanserade utvecklingskostnader i Sectra Mamea AB.

Fem år i sammandrag

	2004/2005	2003/2004	2002/2003	2001/2002	2000/2001
Nettoomsättning, Mkr	455,9	495,3	503,4	410,0	264,9
Resultat efter finansnetto, Mkr ¹	80,4	27,6	78,9	61,4	39,3
Resultat efter skatt, Mkr	52,8	21,0	53,3	40,4	27,7
Vinstmarginal, %	17,6	5,6	15,7	15,0	13,5
Räntabilitet på eget kapital, %	12,8	5,8	28,7	26,9	22,7
Räntabilitet på sysselsatt kapital, %	17,1	8,8	32,5	30,0	26,7
Vinst/aktie före utspädning, kr	1,45	0,63	1,62	1,23	0,85
Vinst/aktie efter utspädning, kr	1,42	0,61	1,57	1,20	0,84
Eget kapital/aktie före utspädning, kr	11,79	10,96	6,23	5,03	4,12
Eget kapital/aktie efter utspädning, kr	11,54	10,52	6,09	4,91	4,04
Utdelning per aktie, kr	0,50	0,50	0,50	0,40	0,30
Börskurs vid årets slut, kr	74,0	58,5	38,0	62,0	42,5
P/E-tal, ggr	49,7	92,9	23,6	50,0	50,0

1) Rörelseresultatet för helåret 2003/04 påverkas med -70,9 Mkr till följd av en engångsnedskrivning av balanserade utvecklingskostnader i Sectra Mamea AB.

Effekter av övergång till IFRS

Redovisade jämförelsetal i denna delårsrapport har omräknats i enlighet med IFRS. I nedanstående tabell visas justeringar mellan tidigare redovisningsprinciper och de nya IFRS reglerna.

Omräkning av jämförelsetalen i koncernresultaträkning

	Första kvartalet 2004/2005			Helåret 2004/2005		
	maj-jul 2004	IFRS justering	maj-jul 2004, enligt IFRS	2004/05 helår	IFRS justering	2004/05 enligt IFRS
Nettoomsättning	79 350	-	79 350	455 862	-	455 862
Aktiverat arbete för egen räkning	6 153	-	6 153	24 221	-	24 221
Rörelsekostnader	-80 921	-257	-81 178	-389 322	-1 314	-390 636
Avskrivningar	-4 318	-	-4 318	-18 033	-	-18 033
Rörelseresultat	264	-257	7	72 728	-1 314	71 414
Finansiella poster, netto	3 067	-	3 067	9 001	-	9 001
Skatt och minoritetsandel	-704	-	-704	-27 558	-	-27 558
Årets resultat	2 627	-257	2 370	54 171	-1 314	52 857

Omräkning av jämförelsetalen i koncernbalansräkning

	31 jul, 2004			30 apr, 2005		
	31 jul, 2004	IFRS justering	31 jul, 2004 enligt IFRS	30 apr, 2005	IFRS justering	30 apr, 2005 enligt IFRS
Goodwill	26 395	-26 395	0	26 258	-26 258	0
Immateriella anläggningstillgångar	77 169	26 395	103 564	89 549	26 258	115 807
Övriga anläggningstillgångar	25 861	-	25 861	37 254	-	37 254
Omsättningstillgångar	425 881	-	425 881	546 664	-	546 664
Summa tillgångar	555 306	0	555 306	699 725	0	699 725
Bundet eget kapital	308 090	257	308 347	349 377	1 314	350 691
Fritt eget kapital	70 105	-257	69 848	81 278	-1 314	79 964
Summa Eget kapital	378 195	0	378 195	430 655	0	430 655
Avsättningar och långfristiga skulder	35 554	-	35 554	72 971	-	72 971
Kortfristiga skulder	141 557	-	141 557	196 099	-	196 099
Summa eget kapital och skulder	555 306	0	555 306	699 725	0	699 725

Aktierelaterade ersättningar, IFRS 2

IFRS 2, Share-based Payment, tillämpas enligt övergångsreglerna för aktierelaterade ersättningar vilka är tilldelade efter den 7 november 2002 och har intjänandetidpunkten efter den 1 maj 2006. Enligt dessa regler skall skillnaden mellan vad den anställda betalar och marknadsvärdet på aktierelaterat instrument kostnadsföras som en personalkostnad i koncernresultaträkning. Sectra tillämpar övergångsreglerna rörande aktierelaterade ersättningar. Effekten av kostnadsföringen enligt den nya redovisningsprincipen påverkar koncernresultatet för maj-juli 2004 med -257 tkr och för helåret 2004/2005 med -1 314 tkr.

Redovisning av företagsförvärv, IFRS 3

Enligt IFRS 3, Business combinations, skall mer noggrann förvärvsanalys upprättas i samband med företagsförvärv där identifierbara immateriella tillgångar skall värderas till marknadsvärde och redovisas avskild från goodwill. Identifierbara immateriella tillgångar som tex patent, kundrelationer, avtal, orderstock, licenser, varumärken m.m. skall skrivas av över fastställd livslängd enligt bedömd nyttjandeperiod. Däremot skrivs inte goodwill av utan periodisk nedskrivningstest görs för att bedöma eventuella nedskrivningsbehov.

Sectra tillämpar övergångsreglerna vilket innebär att goodwill avseende förvärv före den 1 maj 2004 omklassificeras till immateriella tillgångar och skillnaden i avskrivningar redovisas direkt mot eget kapital. Förvärv efter den 1 maj 2004 har omräknats vilket föranledde omklassificering av goodwill till immateriella tillgångar. Dessa omklassificeringar har inte haft någon effekt på avskrivningskostnaderna.

Definition nyckeltal

Eget kapital per aktie: Eget kapital dividerat med antal aktier vid periodens slut.

Förädlingsvärde: Rörelseresultat plus arbetskraftskostnader.

Justerat eget kapital: Redovisat eget kapital ökat med 72 procent av obeskattade reserver.

Likviditet: Omsättningstillgångar dividerat med kortfristiga skulder.

Kassaflöde per aktie: Kassaflödet dividerat med antalet aktier vid periodens slut.

P/E-tal: Aktiekurs vid periodens slut i relation till senaste 12-månadersperiodens vinst per aktie.

Räntabilitet på eget kapital: Resultat efter skatt i procent av genomsnittligt justerat eget kapital.

Räntabilitet på sysselsatt kapital: Resultat före skatt plus finansiella kostnader i procent av genomsnittligt sysselsatt kapital.

Soliditet: Eget kapital i procent av balansomslutning.

Sysselsatt kapital: Balansomslutning minskad med icke räntebärande skulder.

Vinst per aktie: Resultat efter skatt dividerat med genomsnittligt antalet aktier.

Vinstmarginal: Resultat efter finansnetto i procent av nettoomsättning.

Sectra i korthet

Sectra grundades 1978 och bedriver sedan mitten av 80-talet framgångsrik utveckling och försäljning av högteknologiska produkter inom expansiva nischer. Idag omfattar verksamheten medicinska system och avlyssningssäkra kommunikationssystem.

Sectras huvudkontor ligger i Linköping och företaget har vuxit fram ur forskningen vid Linköpings universitet. Sectra har kontor i åtta länder och säljer genom samarbete med partners produkter över hela världen. Bolaget är noterat på Stockholmsbörsens O-lista sedan den 3 mars 1999. Mer information om Sectras verksamhet finns på företags hemsida www.sectra.se.