

Pressmeddelande

Linköping den 4 september 2007

Delårsrapport för första kvartalet maj – juli 2007:

Sectras orderingång dubblerad

Sectras nettoomsättning för första kvartalet ökade 11,1 procent till 149,9 Mkr (134,9) jämfört med motsvarande period föregående år. Vinsten efter finansnetto uppgick till 3,5 Mkr (5,0), vilket motsvarar en vinstmarginal på 2,3 procent (3,7). Orderingången ökade till 206,4 Mkr (98,8), en dryg fördubbling jämfört med motsvarande period föregående år.

Stigande intäkter från direktförsäljning av medicinska system i USA och övriga marknader utanför Sverige bidrog till kvartalets omsättningsökning. Bland annat slöt Sectra ett femårigt serviceavtal med New York City Health and Hospitals Corporation, USAs enskilt största offentliga vårdleverantör.

– Vi fortsätter att expandera utanför vår hemmamarknad. Att stora kunder, såsom New York City Health and Hospitals Corporation, väljer Sectra är strategiskt viktigt för vår fortsatta expansion i USA, säger Jan-Olof Brüer, VD och koncernchef för Sectra. Vi är mitt uppe i genomförandet av beslutade åtgärder för att öka vår egen direktförsäljning. Vår bedömning är att Sectra kommer att fortsätta expandera med god lönsamhet, fortsätter Jan-Olof Brüer.

Sectra har under kvartalet haft fortsatta försäljningsframgångar på mammografimarknaden. Bland annat beställde Irlands nationella program för mammografiscreening Sectras digitala mammografisystem, Sectra MicroDose Mammography, för utbyggnad av digital mammografi över hela landet.

FDA-ansökan

I juni lämnade Sectra in första delen av sin ansökan för att få sälja Sectra MicroDose Mammography i USA, till den amerikanska myndigheten Food and Drug Administration (FDA).

Ansökningsförfarandet som nu initierats av Sectra är modulärt, och ansökan har utökats för att inkludera den senaste versionen av Sectra MicroDose Mammography.

För ytterligare information kontakta:

Sectra AB, Jan-Olof Brüer, VD och koncernchef, tel 013-23 52 09

Presentation av delårsrapporten

Sectras koncernchef presenterar kvartalsrapporten för analytiker, investerare och media vid en financial hearing på Operaterrassen i Stockholm den 4 september kl 11.00.

Det finns möjlighet att ta del av presentationen Live via Internet. Länk kommer att finnas på www.sectra.se cirka 5 minuter före det att presentationen börjar.

Sectra AB (publ)

Teknikringen 20

583 30 Linköping

Tel: 013 23 52 00

Fax: 013 21 21 85

info@sectra.se

www.sectra.se

Moms reg.nr SE556064830401

Delårsrapport Sectra AB (publ) för första kvartalet maj – jul 2007

Motsvarande period föregående år redovisas inom parentes.

Första kvartalet i korthet

- Orderingsången ökade 108,9 procent till 206,4 Mkr (98,8).
- Nettoomsättningen ökade 11,1 procent till 149,9 Mkr (134,9).
- Resultatet efter finansnetto uppgick till 3,5 Mkr (5,0), vilket motsvarar en vinstmarginal på 2,3 procent (3,7).
- Resultatet efter skatt uppgick till 2,7 Mkr (3,9).
- Resultatet per aktie uppgick till 0,07 kr (0,11).

Väsentliga händelser under kvartalet

- Sectra tecknade ett femårigt serviceavtal med USAs enskilt största offentliga vårdleverantör, New York City Health and Hospital Corporation.
- Irlands nationella program för mammografiscreening, BreastCheck, beställde Sectras digitala mammografisystem, Sectra MicroDose Mammography, för utbyggnad av digital mammografi över hela landet.
- Sectra tilldelades, tillsammans med kliniska och industriella partners, 33 Mkr från EU för att leda ett forskningsprojekt inom lågdosmammografi där nya metoder för att upptäcka bröstcancer ska utvecklas och utvärderas.
- Sectra lämnade in första delen av sin FDA-ansökan avseende Sectra MicroDose Mammography.
- Sectra tecknade ett samarbetsavtal med det polska medicinteknikföretaget Edo Med Sp. z.o.o som blir distributör av Sectras medicinska system i Polen.
- Det holländska sjukhuset Rijnland Ziekenhuis bytte till Sectras helhetslösning för radiologi.
- Försvarets materielverk beställde Tiger XS produkter för säker talkommunikation med stöd för IP-baserad satellitkommunikation för användning inom Nordic Battlegroup.

Väsentliga händelser efter bokslutsdagen

- Saab Aerosystems och Saab Bofors Dynamics beställde krypto till JAS 39 Gripen och Robot 15. Kryptot ska säkerställa att känslig information skyddas vid olika typer av prov både inom och utanför Sveriges gränser.

Sectra AB (publ)

Teknikringen 20

583 30 Linköping

Tel: 013 23 52 00

Fax: 013 21 21 85

info@sectra.se

www.sectra.se

Moms reg.nr SE556064830401

Orderingång, omsättning och resultat

Första kvartalet

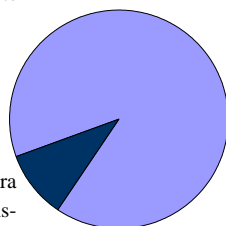
Koncernens orderingång ökade till 206,4 Mkr (98,8). Förändringen i orderingången jämfört med motsvarande period föregående år är en följd av Sectras utvidgade direktförsäljning av medicinska system på strategiskt viktiga marknader, där den egna försäljningsorganisationen förstärkts. För den största ökningen står Sectra i Nordamerika, där bland annat New York City Health and Hospitals Corporation (HHC), USAs enskilt största offentliga vårdleverantör, tecknade ett femårigt serviceavtal med Sectra. På grund av sekretessavtal med kunden kommunicerades detta avtal först efter kvartalets utgång.

Efterfrågan på Sectras produkter är stark, och variationerna i ordervolym sett till enskilda kvartal är väsentliga.

Nettoomsättningen för kvartalet ökade 11,1 procent till 149,9 Mkr (134,9). Ökade intäkter från direktförsäljningen på den amerikanska marknaden och övriga marknader utanför Sverige har bidragit till kvartalets starka omsättning.

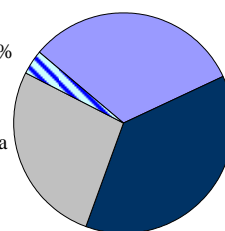
Resultat efter finansnetto uppgick till 3,5 Mkr (5,0), vilket motsvarar en vinstmarginal på 2,3 procent (3,7). Resultatet efter skatt uppgick till 2,7 Mkr (3,9). Resultatet per aktie uppgick till 0,07 kr (0,11). Vinsten påverkas av Sectras omfattande satsningar på att bygga ut distributionsnätet och serviceorganisationen för medicinska system till följd av utfasningen av det tio år långa samarbetet med Philips Medicinska System. Vinstmarginalen påverkas också av att den ökade direktförsäljningen vanligtvis omfattar kompletta systemleveranser som inkluderar både mjukvara och hårdvara. Försäljningen via parternas utgörs av rena mjukvarulicenser med högre lönsamhet.

Medicinska system
90,1 %



Avlyssningssäkra kommunikationssystem 9,9%

Övriga världen 3,7 %



Sverige 32,0 %

Övriga Europa 37,5 %

Nordamerika 26,7 %

Nettoomsättning per verksamhetssegment, 12-månaders rullande

Nettoomsättning per geografiska segment, 12-månaders rullande

Nettoomsättning per verksamhetssegment

(Mkr)	3 mån	3 mån	12 mån	Helår
	maj 2007 - jul 2007	maj 2006 - jul 2006	aug 2006 - jul 2007	maj - apr 2006/2007
Medicinska system	136,2	120,6	626,5	610,9
Avlyssningssäkra kommunikationssystem	14,7	14,3	68,3	67,9
Övrig verksamhet ¹⁾	5,6	5,3	21,3	21,0
Koncernelimineringar	-6,6	-5,3	-28,6	-27,3
Totalt	149,9	134,9	687,5	672,5

Sectra AB (publ)

Teknikringen 20

583 30 Linköping

Tel: 013 23 52 00

Fax: 013 21 21 85

info@sectra.se

www.sectra.se

Moms reg.nr SE556064830401

Rörelseresultat per verksamhetssegment				
(Mkr)	3 mån maj 2007 - jul 2007	3 mån maj 2006 - jul 2006	12 mån aug 2006 - jul 2007	Helår maj - apr 2005/2006
Medicinska system	1,7	8,8	56,7	63,8
Avlyssningssäkra kommunikationssystem	0,9	-2,2	9,3	6,2
Övrig verksamhet ¹⁾	-0,7	-1,2	-5,4	-5,9
Koncernelimineringar	-0,6	-0,4	-3,1	-2,9
Totalt	1,3	5,0	57,5	61,2

1) Övrig verksamhet avser främst moderbolagets debitering av koncerngemensamma tjänster och kapitalförvaltning.

Nettoomsättning per geografiska segment				
(Mkr)	3 mån maj 2006 - jul 2006	3 mån maj 2006 - jul 2006	12 mån aug 2006 - jul 2007	Helår maj - apr 2006/2007
Sverige	47,2	68,1	220,3	241,3
Övriga Europa	55,4	32,9	257,9	235,3
Nordamerika	38,4	32,5	183,7	177,8
Övriga världen	8,9	1,4	25,6	18,1
Totalt	149,9	134,9	687,5	672,5

Medicinska system

Marknaden

Allt fler sjukhus väljer att effektivisera röntgenverksamheten genom att införa digitala system och marknaden för medicinska system växer. För att möta marknadens efterfrågan fortsätter Sectra med omfattande satsningarna på att bygga ut försäljningsorganisationen i USA och Europa samt ytterligare satsningar på support och marknadsföring.

Totalt utförs årligen över 40 miljoner röntgenundersökningar i företagets system, vilket gör Sectra till en av världens ledande leverantörer av system för hantering av digitala röntgenbilder. Största andelen röntgenkliniker som använder Sectras medicinska system återfinns i Nordamerika, världens största och en av de snabbast växande marknaderna för medicinsk IT. I takt med att installationerna blir fler, ökar även intäkterna från service-, support- och uppgraderingsavtal.

På mammografimarknaden är övergången från filmbaserade till digitala system i full gång runt om i världen. Sectra har under kvartalet haft fortsatta försäljningsframgångar med det digitala mammografisystemet Sectra MicroDose Mammography. Systemet har bland annat beställts av det irländska nationella programmet för mammografiscreening.

Sectra AB (publ)

Teknikringen 20

583 30 Linköping

Tel: 013 23 52 00

Fax: 013 21 21 85

info@sectra.se

www.sectra.se

Moms reg.nr SE556064830401

Ansökan om godkännande att sälja Sectra MicroDose Mammography i USA

Den första delen av Sectras ansökan för att få sälja Sectra MicroDose Mammography i USA har under kvartalet lämnats in till den amerikanska myndigheten FDA (Food and Drug Administration). Ansökningsförfarandet är modulärt och ansökan har utökats för att inkludera den senaste versionen av Sectra MicroDose Mammography.

Omsättning och resultat

Medicinska systems nettoomsättning för första kvartalet ökade 12,9 procent till 136,2 Mkr (120,6). Ökade intäkter från direktförsäljningen på den amerikanska marknaden och övriga marknader utanför Sverige bidrog till den stora omsättningsökningen jämfört med motsvarande period föregående år. Den amerikanska marknaden svarade för den enskilt största ökningen.

Rörelseresultatet uppgick till 1,7 Mkr (8,8), vilket motsvarar en rörelsemarginal på 1,2 procent (7,3). Det är de stora marknadssatsningarna som enligt plan drar ned resultatet. Dessutom ger en ökad direktförsäljning sämre marginaler. Vid direktförsäljning omfattar en affär vanligtvis kompletta systemleveranser som inkluderar både mjukvara och hårdvara. Försäljning via partners utgörs av rena mjukvarulicenser med ett högt förädlingsvärde och ett högt täckningsbidrag.

Avlyssningssäkra kommunikationssystem

Marknaden

Bland europeiska myndigheter och försvar ökar samarbeten över nationsgränserna, vilket medför att kraven på säkra kommunikationssystem övergår från att vara nationella till att vara gemensamma för hela EU. Detta skapar en ny stor marknad för EU-godkända krypto-produkter.

För att möta kundernas efterfrågan har Sectra de senaste åren investerat i utveckling och marknadsföring av tredje generationen Tigerprodukter, kallad Tiger XS, och är först med en EU-godkänd kryptoprodukt för mobil kommunikation.

Omsättning och resultat

Avlyssningssäkra kommunikationssystemets nettoomsättning för kvartalet ökade 2,8 procent till 14,7 Mkr (14,3). Huvuddelen av intäkterna avser utvecklingsuppdrag och kundspecifika produkter. Rörelseresultatet uppgick till 0,9 Mkr (-2,2).

Finansiell ställning

Soliditeten per den 31 juli 2007 var 60,2 procent (61,8) och likviditeten uppgick till 2,4 ggr (2,7).

Bolagets räntebärande skulder uppgick vid periodens utgång till 48,0 Mkr (38,9), varav 46,1 Mkr (23,1) avser konvertibla skuldebrev.

Investeringar

Investeringarna i koncernen uppgick under kvartalet till 9,5 Mkr (9,7). Balanserade utvecklingskostnader var under första kvartalet 6,8 Mkr (8,1) och uppgick per den 31 juli 2007 till 142,4 Mkr (112,9).

Medarbetare

Antalet medarbetare med tillsvidareanställning i Sectra ökade under första kvartalet med 25 personer och uppgick per den 31 juli 2007 till totalt 480 (396).

Aktien

Sectras aktiekapital uppgick den 31 juli 2007 till 36 842 088 kr. Full konvertering och utnyttjande av utfärdade incitamentsprogram ökar antalet aktier med maximalt 746 800, vilket motsvarar 2,0 procent av aktiekapitalet och 1,2 procent av röstetalet. Antalet aktier efter utspädning uppgår till 37 588 888.

Under kvartalet genomfördes en nyemission av 58 900 B-aktier för att finansiera förvärv av 2 356 aktier i dotterbolaget Sectra Mamea AB från medarbetare som under våren löst in personaloptioner. Förvärvet hade ingen väsentlig påverkan på Sectras resultat och finansiella ställning.

Vid Sectras årsstämma i juni 2007 beslutades att emittera nya konvertibler till koncernens medarbetare och till externa styrelseledamöter. Vid full tilldelning samt full konvertering kan utspädningseffekten maximalt uppgå till 1,0 procent av aktiekapitalet. Konverteringskursen ska motsvara 135 procent av det volymviktade medeltalet av noterade betalkurser för bolagets aktie på OMX Nordiska Börs i Stockholm under tiden fr.o.m. den 29 augusti 2007 till den 12 september 2007. Konvertiblerna ska kunna tecknas under perioden 1 - 12 oktober 2007 och konvertering till aktier av serie B ska kunna ske 24 - 28 maj 2010.

Stämman antog också styrelsens förslag om utställande av ytterligare högst 100 000 personaloptioner för koncernens medarbetare i USA. Om dessa personaloptioner nyttjas fullt ut kommer medarbetare att förvärva aktier i bolaget motsvarande upp till cirka 0,3 procent av aktiekapitalet och 0,2 procent av röstetalet.

Bemyndigande

Vid årsstämman i juni bemyndigades styrelsen att, för tiden fram till nästa årsstämma, besluta om nyemission av högst 3 600 000 B-aktier mot vederlag i form av kontant betalning, kvittning eller apportegendom. Sådan nyemission kan ske med avvikelse från aktieägarnas företrädesrätt och utspädningseffekten om hela bemyndigandet utnyttjas blir vad avser aktiekapital cirka 10 procent och röster cirka 6 procent. Syftet med bemyndigandet är att möjliggöra att nyemitterade aktier kan utnyttjas för genomförande av eller för finansiering av förvärv av hela eller delar av företag eller verksamheter samt i samband med marknadsinvesteringar.

Vidare fattade stämman beslut att bemyndiga styrelsen att, vid ett eller flera tillfällen, under perioden fram till nästa årsstämma, fatta beslut om förvärv respektive överlåtelse av egna aktier. Bemyndigandet är begränsat till att bolagets innehav av egna aktier inte vid något tillfälle får överskrida 10 procent av samtliga aktier i bolaget.

Framtidsutsikter

Sectra har en stark teknikplattform. De produkter och systemlösningar som Sectra utvecklar riktar sig mot marknader med hög tillväxtpotential. Bolagets starka ställning på hemmamarknaden utgör en stark bas för fortsatt internationell expansion.

Förändringen i samarbetet med största samarbetspartnern Philips Medical Systems innebär en omställning av Sectras verksamhet. Detta kommer att fortsätta belasta resultatet under resterande del av verksamhetsåret. Styrelsens bedömning att Sectra långsiktigt kommer att fortsätta expandera med god lönsamhet kvarstår.

Sectra AB (publ)

Teknikringen 20

583 30 Linköping

Tel: 013 23 52 00

Fax: 013 21 21 85

info@sectra.se

www.sectra.se

Moms reg.nr SE556064830401

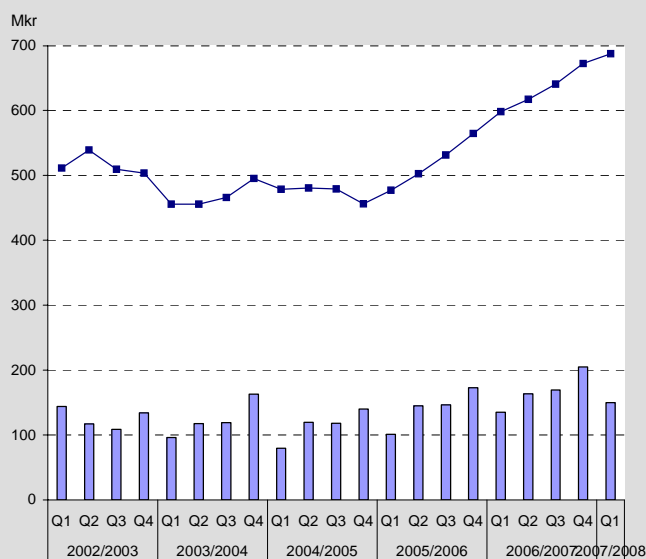
Koncernens resultaträkningar i sammandrag

Tkr	3 mån maj 2007 - jul 2007	3 mån maj 2006 - jul 2006	12 mån aug 2006 - jul 2007	Helår maj - apr 2006/2007
Nettoomsättning	149 908	134 886	687 533	672 511
Aktiverat arbete för egen räkning	6 759	8 086	41 254	42 581
Rörelsens kostnader	-150 196	-132 624	-651 791	-634 218
Avskrivningar	-5 184	-5 321	-19 555	-19 693
Rörelseresultat efter avskrivningar	1 287	5 027	57 441	61 181
Finansnetto	2 168	12	11 177	9 021
Resultat efter finansnetto	3 455	5 039	68 618	70 202
Skatt på periodens resultat	-746	-1 183	-22 549	-22 986
Periodens resultat	2 709	3 856	46 069	47 216
Varav hänförligt till:				
Moderbolagets ägare	2 709	3 856	46 069	47 216
Minoritetsintresse	0	0	0	0
Vinst per aktie				
Före utspädning, kr	0,07	0,11	1,25	1,28
Efter utspädning, kr	0,07	0,10	1,23	1,26
Antal aktier				
Före utspädning	36 842 088	36 746 521	36 842 088	36 783 188
Efter utspädning ¹⁾	37 588 888	37 183 188	37 588 888	37 529 988
Genomsnitt före utspädning ²⁾	36 802 821	36 746 521	36 772 818	36 758 743
Genomsnitt efter utspädning ^{1) 2)}	37 549 621	37 403 188	37 437 096	37 400 488

1) Utspädningen baseras på konvertibelprogram utfärdade 2004/2005 (154 800), 2005/2006 (165 200) och 2006/2007 (266 800) samt personaloptioner utfärdade 2004/2005 (40 000), 2005/2006 (40 000) och 2006/2007 (80 000).

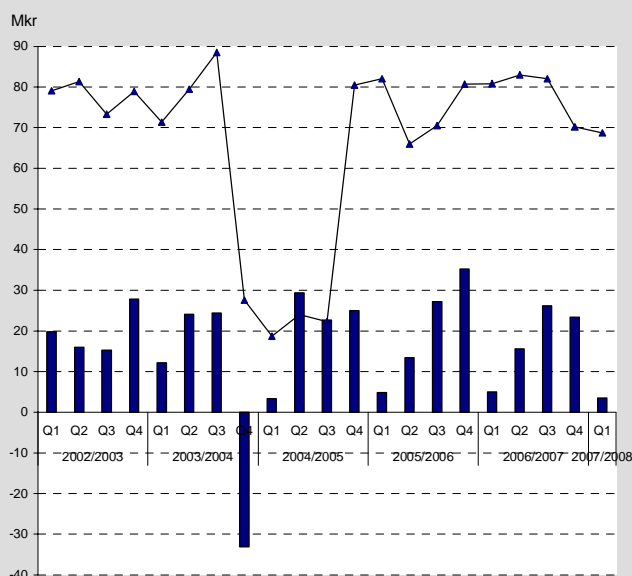
2) Genomsnittligt antal aktier är justerat för genomförda aktieuppdelningar och emissioner.

Nettoomsättning



Staplarna visar nettoomsättning per kvartal och linjen 12 månaders rullande nettoomsättning.

Resultat efter finansiella poster



Staplarna visar resultat efter finansiella poster per kvartal och linjen 12 månaders rullande resultat.

Koncernens balansräkningar i sammandrag

Tkr	31 jul 2007	31 jul 2006	30 apr 2007
Tillgångar			
Immateriella anläggningstillgångar	164 199	134 413	159 343
Materiella anläggningstillgångar	23 386	21 934	22 352
Finansiella anläggningstillgångar	49 502	15 415	45 962
Summa anläggningstillgångar	237 087	171 762	227 657
Övriga omsättningstillgångar	226 302	235 707	241 655
Likvida medel	381 404	356 693	385 150
Summa omsättningstillgångar	607 706	592 400	626 805
Summa tillgångar	844 793	764 162	854 462
Eget kapital och skulder			
Eget kapital (inkl periodens resultat)	508 240	471 961	519 407
Avsättningar	12 360	1 302	11 135
Uppskjutna skatteskuld	25 854	23 473	25 906
Långfristiga skulder	36 422	38 857	36 438
Kortfristiga skulder	261 917	228 569	261 576
Summa eget kapital och skulder	844 793	764 162	854 462

Förändring av eget kapital

Tkr	3 mån maj – jul 2007	3 mån maj – jul 2006	Helår maj – apr 2006/2007
Eget kapital vid periodens ingång	519 406	486 495	486 495
Nyemission/Konvertering	4 197	-	1 723
Lämnad utdelning	-18 421	-18 373	-18 373
Aktieinnehav omklassificerat till dotterbolag	-	-	667
Förändring av omräkningsdifferens	-253	-17	-634
Aktierelaterade ersättningar	602	-	2 314
Periodens resultat	2 709	3 856	47 214
Eget kapital vid periodens slut	508 240	471 961	519 406

Koncernens kassaflödesanalyser i sammandrag

Tkr	3 mån maj – jul 2007	3 mån maj – jul 2006	Helår maj – apr 2006/2007
Kassaflöde från den löpande verksamheten före förändringar av rörelsekapital	-475	1 016	82 666
Kassaflöde från den löpande verksamheten efter förändring av rörelsekapital	23 214	-7 406	71 546
Investeringsverksamheten	-9 521	-9 656	-50 995
Finansieringsverksamheten	-18 765	-39 527	-46 478
Förändring av likvida medel	-5 072	-56 589	-25 927
Likvida medel vid periodens början	385 150	414 297	414 297
Kursdifferens i likvida medel	1 326	-1 015	-3 220
Likvida medel vid periodens slut	381 404	356 693	385 150

Nyckeltal

	3mån 31 jul 2007	3 mån 31 jul 2006	12 mån 31 jul 2007	Helår 30 apr 2007
Orderingång, Mkr	206,4	98,8	792,3	684,7
Soliditet, %	60,2	61,8	60,2	60,8
Likviditet, ggr	2,4	2,7	2,4	2,5
Vinstmarginal, %	2,3	3,7	10,0	10,4
Räntabilitet på eget kapital, %	-	-	9,4	9,4
Räntabilitet på sysselsatt kapital, %	-	-	12,9	13,0
Förädlingsvärde, Mkr	79,3	73,5	367,3	361,5
Medelantal anställda	463	383	431	411
Eget kapital per aktie, kr	13,80	12,84	13,80	14,12
Eget kapital per aktie vid full utspädning, kr	13,52	12,69	13,52	13,84
Kassaflöde per aktie, kr	-0,01	0,03	2,20	2,25
Kassaflöde per aktie vid full utspädning, kr	-0,01	0,03	2,16	2,20
P/E-tal, ggr	-	-	47,9	59,2
Börskurs vid periodens slut, kr	60,0	66,7	60,0	76,0

Koncernens resultaträkningar kvartalsvis

Mkr	2007/2008		2006/2007				2005/2006			
	Q1	Q4	Q3	Q2	Q1	Q4	Q3	Q2	Q1	
Nettoomsättning	149,9	204,7	169,4	163,5	134,9	172,8	146,1	144,7	100,8	
Aktiverat arbete för egen räkning	6,8	10,6	12,3	11,6	8,1	6,8	8,3	6,7	3,7	
Rörelsens kostnader	-150,2	-186,4	-154,1	-158,4	-132,7	-140,1	125,7	-131,9	-96,4	
Avskrivningar	-5,2	-6,6	-5,2	-5,2	-5,3	-5,4	-5,0	-5,3	-4,4	
Rörelseresultat efter avskr.	1,3	22,3	22,4	11,5	5,0	34,1	23,7	14,2	3,7	
Finansnetto	2,2	1,1	3,8	4,1	0,0	1,1	3,5	-0,8	1,2	
Resultat efter finansnetto	3,5	23,4	26,2	15,6	5,0	35,2	27,2	13,4	4,9	
Skatt på periodens resultat	-0,8	-9,4	-7,7	-4,7	-1,1	-8,1	-7,0	-3,9	-1,5	
Minoritetens andel	-	-	-	-	-	-	-	-	-	
Periodens resultat	2,7	14,0	18,5	10,9	3,9	27,1	20,2	9,5	3,4	

Fem år i sammandrag

	2006/2007	2005/2006	2004/2005	2003/2004	2002/2003
Nettoomsättning, Mkr	672,5	564,4	455,9	495,3	503,4
Resultat efter finansnetto, Mkr ¹	70,2	80,7	80,4	27,6	78,9
Resultat efter skatt, Mkr	47,2	60,4	52,8	21,0	53,3
Vinstmarginal, %	10,4	14,3	17,6	5,6	15,7
Räntabilitet på eget kapital, %	9,4	13,2	12,8	5,8	28,7
Räntabilitet på sysselsatt kapital, %	13,0	16,0	17,1	8,8	32,5
Vinst/aktie före utspädning, kr	1,28	1,64	1,45	0,63	1,62
Vinst/aktie efter utspädning, kr	1,26	1,61	1,42	0,61	1,57
Eget kapital/aktie före utspädning, kr	14,12	13,24	11,79	10,96	6,23
Eget kapital/aktie efter utspädning, kr	13,84	12,97	11,54	10,52	6,09
Utdelning per aktie, kr	0,50	0,50	0,50	0,50	0,50
Börskurs vid årets slut, kr	76,0	58,8	74,0	58,5	38,0
P/E-tal, ggr	59,2	35,7	49,7	92,9	23,6

1) Rörelseresultatet för helåret 2003/2004 påverkas med -70,9 Mkr till följd av en engångsnedskrivning av balanserade utvecklingskostnader i Sectra Mamea AB.

Definition nyckeltal

Eget kapital per aktie: Eget kapital dividerat med antal aktier vid periodens slut.

Förädlingsvärde: Rörelseresultat plus arbetskraftskostnader.

Justerat eget kapital: Redovisat eget kapital ökat med 72 procent av obeskattade reserver.

Likviditet: Omsättningstillgångar dividerat med kortfristiga skulder.

Kassaflöde per aktie: Kassaflödet dividerat med antalet aktier vid periodens slut.

P/E-tal: Aktiekurs vid periodens slut i relation till senaste 12-månadersperiodens vinst per aktie.

Räntabilitet på eget kapital: Resultat efter skatt i procent av genomsnittligt justerat eget kapital.

Räntabilitet på sysselsatt kapital: Resultat före skatt plus finansiella kostnader i procent av genomsnittligt sysselsatt kapital.

Soliditet: Eget kapital i procent av balansomslutning.

Sysselsatt kapital: Balansomslutning minskad med icke räntebärande skulder.

Vinst per aktie: Resultat efter skatt dividerat med genomsnittligt antalet aktier.

Vinstmarginal: Resultat efter finansnetto i procent av nettoomsättning.

Sectra i korthet

Sectra grundades 1978 och bedriver framgångsrik utveckling och försäljning av högteknologiska produkter i expansiva nischer. Verksamheten omfattar produkter inom medicinska system och avlyssningssäkra kommunikationssystem. Försäljning sker i egen regi och genom samarbetspartners.

Sectra har mer än 450 medarbetare och kontor i elva länder. Företagets produkter används av kunder över hela världen. Bolaget är noterat på Nordiska börsen i Stockholm. För ytterligare information, besök företagets hemsida www.sectra.se.