

Pressmeddelande

Linköping den 4 december 2007

Sectras delårsrapport för första halvåret maj – oktober 2007:

## **Fortsatt internationell expansion bidrar till ökat resultat andra kvartalet**

**Sectras nettoomsättning under andra kvartalet ökade 9,6 procent till 179,2 Mkr (163,5). Vinsten efter finansnetto ökade 25,6 procent till 19,6 Mkr (15,6), vilket motsvarar en vinstmarginal på 10,9 procent (9,5). Orderingsgången under kvartalet ökade 33,6 procent till 193,0 Mkr (144,5).**

Sectras nettoomsättning för första halvåret ökade 10,3 procent till 329,1 Mkr (298,4) jämfört med motsvarande period föregående år. Vinsten efter finansnetto ökade 11,7 procent till 23,0 Mkr (20,6), vilket motsvarar en vinstmarginal på 7,0 procent (6,9). Orderingsgången ökade 64,2 procent till 399,4 (243,3).

Försäljningen av Sectras medicinska system fortsätter att öka internationellt, orderingsgången på marknader utanför Skandinavien ökade under första halvåret med 77 procent jämfört med motsvarande period föregående år. Ytterligare en av USAs största vårdleverantörer, ProMedica Health System, tecknade under perioden ett flerårigt service-avtal med Sectra.

– Vi fortsätter att stärka vår position på viktiga marknader, framför allt i Nordamerika, säger Jan-Olof Brüer, koncernchef och VD för Sectra AB. Framgången bekräftas av att flera av USAs största vårdleverantörer har givit oss förtroendet att leverera radiologiska bildsystem.

Affärsområdet avlyssningssäkra kommunikationssystem har under första halvåret fortsatt sin positiva utveckling. Nettoomsättningen ökade med 39,4 procent jämfört med motsvarande period föregående år.

– De utvecklingssatsningar och effektiviseringar vi har gjort bär nu frukt. Vi har fått förnyade förtroenden från både svenska och europeiska myndighets- och försvarsorganisationer att leverera avancerade kryptosystem, säger Jan-Olof Brüer.

---

### **För ytterligare information**

Sectra AB, Jan-Olof Brüer, VD och koncernchef, tel 013-23 52 09

### **Presentation av delårsrapporten**

Sectras koncernchef Jan-Olof Brüer presenterar kvartalsrapporten för analytiker och media vid en financial hearing på Operaterrassen i Stockholm den 4 december kl 12.00.

Det finns också möjlighet att ta del av presentationen Live via Internet. Länk kommer att finnas på [www.sectra.se](http://www.sectra.se) cirka 5 minuter före det att presentationen börjar.

---

Sectra AB (publ)

Teknikringen 20

583 30 Linköping

Tel: 013 23 52 00

Fax: 013 21 21 85

[info@sectra.se](mailto:info@sectra.se)

[www.sectra.se](http://www.sectra.se)

Moms reg.nr SE556064830401

# Delårsrapport Sectra AB (publ) för perioden maj – oktober 2007

*Motsvarande period föregående år redovisas inom parentes.*

## Perioden i korthet

- Orderingsången ökade 64,2 procent till 399,4 Mkr (243,3).
- Nettoomsättningen ökade 10,3 procent till 329,1 Mkr (298,4).
- Resultatet efter finansnetto ökade 11,7 procent till 23,0 Mkr (20,6), vilket motsvarar en vinstmarginal på 7,0 procent (6,9).
- Resultatet efter skatt ökade 9,4 procent till 16,2 Mkr (14,8).
- Resultatet per aktie ökade till 0,44 kr (0,40).

## Andra kvartalet i korthet

- Orderingsången ökade 33,6 procent till 193,0 Mkr (144,5).
- Nettoomsättningen ökade 9,6 procent till 179,2 Mkr (163,5).
- Resultatet efter finansnetto ökade 25,6 procent till 19,6 Mkr (15,6), vilket motsvarar en vinstmarginal på 10,9 procent (9,5).
- Resultatet efter skatt ökade 23,9 procent till 13,5 Mkr (10,9).
- Resultatet per aktie ökade till 0,37 kr (0,30).

## Väsentliga händelser under andra kvartalet

- ProMedica Health System tecknade ett femårigt serviceavtal med Sectra. ProMedica Health System är en av USAs största vårdleverantörer och täcker 27 sjukvårdsdistrikt i Ohio och Michigan. Avtalet inkluderar Sectras system för hantering av digitala röntgenbilder och service och support till ProMedicas nio sjukhus.
- Det spanska sjukhuset Oncológico i San Sebastian investerade i Sectras digitala mammografilösning. Ordern inkluderar fyra digitala mammografisystem samt Sectras system för hantering och lagring av digitala bröstbilder.
- Saab Aerosystems och Saab Bofors Dynamics beställde krypto till JAS 39 Gripen och Robot 15. Kryptot ska skydda känslig information vid olika typer av prov i och utanför Sverige.

## Väsentliga händelser efter bokslutsdagen

- Sectra PACS rankades bland de tre bästa i kategorierna medelstora sjukhus och fristående röntgenkliniker i en amerikansk kundutvärdering sammanställd av analysföretaget KLAS. KLAS-rapporterna baseras på bedömningar av tusentals beslutsfattare och specialister inom sjukvården och utgör ett viktigt underlag då vårdleverantörer utvärderar alternativ för inköpsbeslut.
- Region Sjaelland utvidgade sin mammografiverksamhet med mobila mammografisystem från Sectra. Regionen är först i Skandinavien med att använda Sectra MicroDose Mammography för mobil mammografi. Med den nya utrustningen på plats räknar regionen med att årligen kalla nästan dubbelt så många kvinnor till mammografiscreening jämfört med idag.
- Det regionala sjukhuset St Trudo investerade i Sectras helhetslösning för digital mammografi, och blir därmed det första sjukhuset i Belgien som kan erbjuda kvinnor mammografi till marknadens lägsta dos.
- Det holländska inrikesministeriet tecknade ett fyraårigt avtal för Sectras nya Tigertjänst för att skydda talkommunikation mellan ministrar, statssekreterare och högre tjänstemän. Tjänsten omfattar Tigerprodukter för säker mobil och fast talkommunikation samt drift och säkerhetsadministration av dessa.

Sectra AB (publ)

Teknikringen 20

583 30 Linköping

Tel: 013 23 52 00

Fax: 013 21 21 85

info@sectra.se

www.sectra.se

Moms reg.nr SE556064830401

## Orderingång, omsättning och resultat

### Första halvåret

Koncernens orderingång för perioden ökade 64,2 procent till 399,4 Mkr (243,3). Förändringen i orderingången jämfört med föregående år är en följd av Sectras utvidgade direktförsäljning av medicinska system på strategiskt viktiga marknader, där den egna försäljningsorganisationen stärkts. För den största ökningen står Sectra i Nordamerika, där orderingången ökade med 59,6 procent jämfört med motsvarande period föregående år.

Nettoomsättningen för perioden ökade 10,3 procent till 329,0 Mkr (298,4). Ökade intäkter från direktförsäljningen på den amerikanska marknaden och övriga marknader utanför Sverige har bidragit till periodens starka omsättning.

Resultat efter finansnetto ökade 11,7 procent till 23,0 Mkr (20,6), vilket motsvarar en vinstmarginal på 7,0 procent (6,9). Resultatet efter skatt ökade 9,4 procent till 16,2 Mkr (14,8). Resultatet per aktie ökade till 0,44 kr (0,40). Vinsten påverkas av Sectras omfattande satsningar på produktutveckling och utbyggnad av distributionsnät och serviceorganisation, bland annat till följd av den pågående utfasningen av samarbetet med Philips Medical Systems. Vinstmarginalen påverkas också av att den ökade direktförsäljningen vanligtvis omfattar kompletta systemleveranser som inkluderar både mjukvara och hårdvara. Försäljningen via partners utgörs av rena mjukvarulicenser med högre lönsamhet.

Försäljningen på internationella marknader sker huvudsakligen i USD och EUR, vilket innebär att företagets omsättning och resultat påverkas av förändringar i dessa valutor. Under perioden har svenska kronan förstärkts främst mot den amerikanska dollarn och sammantaget har valutakursförändringar påverkat koncernens resultat efter finansnetto med – 6 Mkr.

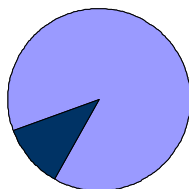
### Andra kvartalet

Koncernens orderingång ökade 33,6 procent till 193,0 Mkr (144,5). Båda Sectras verksamhetsområden har bidragit till ökningen och för den enskilt största ökningen står affärsområdet avlyssningssäkra kommunikationssystem. Efterfrågan på Sectras produkter är stark, men variationerna i ordervolym sett till enskilda kvartal är väsentliga.

Nettoomsättningen för kvartalet ökade 9,6 procent till 179,2 Mkr (163,5). Förändringen jämfört med motsvarande period föregående år är främst en följd av ökade leveranser av avlyssningssäkra kommunikationssystem och av medicinska system i USA och övriga marknader utanför Sverige.

Resultat efter finansnetto ökade 25,6 procent till 19,6 Mkr (15,6), vilket motsvarar en vinstmarginal på 10,9 procent (9,5). Resultatet efter skatt ökade 23,9 procent till 13,5 Mkr (10,9). Resultatet per aktie ökade till 0,37 kr (0,30). Resultatet belastas fortsatt av Sectras marknadssatsningar inom medicinska system.

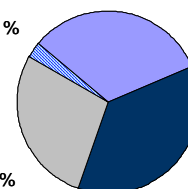
Medicinska system, 88,6 %



Avlyssningssäkra kommunikationssystem, 11,4 %

Nettoomsättning per verksamhetssegment, 12-månaders rullande

Övriga världen, 2,7 %



Nordamerika, 28,0 %

Sverige, 32,6 %

Övriga Europa, 36,7 %

Nettoomsättning per geografiska segment, 12-månaders rullande

Sectra AB (publ)

Teknikringen 20

583 30 Linköping

Tel: 013 23 52 00

Fax: 013 21 21 85

info@sectra.se

www.sectra.se

Moms reg.nr SE556064830401

**Nettoomsättning per verksamhetssegment**

(Mkr)	3 mån	3 mån	6 mån	6 mån	12 mån	Helår
	aug 2007	aug 2006	maj 2007	maj 2006	nov 2006	maj - apr
	- okt 2007	- okt 2006	- okt 2007	- okt 2006	- okt 2007	2006/2007
Medicinska system	154,0	146,3	290,2	266,9	634,3	610,9
Avlyssningssäkra						
kommunikationssystem	29,5	17,4	44,2	31,7	80,5	67,9
Övrig verksamhet <sup>1)</sup>	4,0	5,4	9,6	10,7	19,7	21,0
Koncernelimineringar	-8,3	-5,6	-14,9	-10,9	-31,3	-27,3
<b>Totalt</b>	<b>179,2</b>	<b>163,5</b>	<b>329,1</b>	<b>298,4</b>	<b>703,2</b>	<b>672,5</b>

**Rörelseresultat per verksamhetssegment**

(Mkr)	3 mån	3 mån	6 mån	6 mån	12 mån	Helår
	aug 2007	aug 2006	maj 2007	maj 2006	nov 2006	maj - apr
	- okt 2007	- okt 2006	- okt 2007	- okt 2006	- okt 2007	2006/2007
Medicinska system	17,0	11,3	18,6	20,1	62,3	63,8
Avlyssningssäkra						
kommunikationssystem	3,5	1,5	4,4	-0,7	11,3	6,2
Övrig verksamhet <sup>1)</sup>	1,3	-1,2	0,6	-2,4	-2,9	-5,9
Koncernelimineringar	-0,6	-0,2	-1,1	-0,5	-3,5	-2,9
<b>Totalt</b>	<b>21,2</b>	<b>11,4</b>	<b>22,5</b>	<b>16,5</b>	<b>67,2</b>	<b>61,2</b>

1) Övrig verksamhet avser främst moderbolagets debitering av koncerngemensamma tjänster och kapitalförvaltning.

**Nettoomsättning per geografiska segment**

(Mkr)	3 mån	3 mån	6 mån	6 mån	12 mån	Helår
	aug 2007	aug 2006	maj 2007	maj 2006	nov 2006	maj - apr
	- okt 2007	- okt 2006	- okt 2007	- okt 2006	- okt 2007	2006/2007
Sverige	68,3	59,0	115,5	127,1	229,7	241,3
Övriga Europa	51,8	51,9	107,2	84,8	257,7	235,3
Nordamerika	55,9	42,7	94,3	75,2	196,9	177,8
Övriga världen	3,2	9,9	12,1	11,3	18,9	18,1
<b>Totalt</b>	<b>179,2</b>	<b>163,5</b>	<b>329,1</b>	<b>298,4</b>	<b>703,2</b>	<b>672,5</b>

Sectra AB (publ)

Teknikringen 20

583 30 Linköping

Tel: 013 23 52 00

Fax: 013 21 21 85

info@sectra.se

www.sectra.se

Moms reg.nr SE556064830401

## Medicinska system

### *Marknaden*

Allt fler sjukhus väljer att effektivisera röntgenverksamheten genom att införa digitala system och marknaden för medicinska system växer. För att möta marknadens efterfrågan fortsätter Sectra med omfattande satsningar på att bygga ut distributionsnätet och serviceorganisationen på viktiga marknader.

Totalt utförs årligen över 40 miljoner röntgenundersökningar i företagets system, vilket gör Sectra till en av världens ledande leverantörer av system för hantering av digitala röntgenbilder. Största andelen röntgenkliniker som använder Sectras medicinska system återfinns i Nordamerika, världens största och en av de snabbast växande marknaderna för medicinsk IT. I takt med att installationerna blir fler, ökar även intäkterna från service-, support- och uppgraderingsavtal.

### *Orderingång*

Som ett resultat av de ökade marknadssatsningarna har Sectra under perioden haft försäljningsframgångar både i Skandinavien och internationellt. Under perioden valde bland andra två av USAs största vårdleverantörer, New York City Health and Hospitals Cooperation och ProMedica Health System, att teckna fleråriga service- och uppgraderingsavtal med Sectra.

Under andra kvartalet har framför allt orderingången på Sectras skandinaviska hemmamarknad ökat som en följd av att ett flertal kunder under kvartalet valt att förnya sina service- och uppgraderingsavtal med Sectra. Sectra har även haft fortsatta försäljningsframgångar med det digitala mammografisystemet Sectra MicroDose Mammography. Systemet har bland annat beställts av sjukhus i Spanien och Australien.

### *Ansökan om godkännande att sälja Sectra MicroDose Mammography i USA*

Den första delen av Sectras ansökan för att få sälja Sectra MicroDose Mammography i USA lämnades in till den amerikanska myndigheten FDA (Food and Drug Administration) under verksamhetsårets första kvartal. Ansökningsförfarandet är modulärt.

### *Omsättning och resultat*

Medicinska systems nettoomsättning för första halvåret ökade 8,7 procent till 290,2 Mkr (266,9). Ökningen är ett resultat av ökad direktförsäljning på den amerikanska marknaden och övriga marknader utanför Sverige. Detta har lett till att antalet leveranser och serviceavtal inom medicinska system har ökat jämfört med motsvarande period föregående år.

Rörelseresultatet för perioden uppgick till 18,6 Mkr (20,1), vilket motsvarar en rörelsemarginal på 6,4 procent (7,5). Det är de stora marknadssatsningarna och kostnader för produktutveckling som enligt plan drar ned resultatet. Dessutom ger en ökad direktförsäljning sämre marginaler. Vid direktförsäljning omfattar en affär vanligtvis kompletta systemleveranser som inkluderar både mjukvara och hårdvara. Försäljning via partner utgörs av rena mjukvarulicenser med ett högt förädlingsvärde och ett högt täckningsbidrag.

För andra kvartalet ökade verksamhetsområdets nettoomsättning 5,3 procent till 154,0 Mkr (146,3). Ökningen jämfört med motsvarande kvartal föregående år är en följd av att omsättningen från försäljning ökar på marknader utanför Sverige. Rörelseresultatet för kvartalet ökade 50,4 procent till 17,0 Mkr (11,3), vilket motsvarar en rörelsemarginal på 11,0 procent (7,7). Vinstmarginalen påverkas av kostnaderna för de pågående marknadssatsningarna.

## **Avlyssningssäkra kommunikationssystem**

### *Marknaden*

Bland europeiska myndigheter och försvar ökar samarbeten över nationsgränserna, vilket medför att kraven på säkra kommunikationssystem övergår från att vara nationella till att vara gemensamma för hela EU. Detta skapar en ny stor marknad för EU-godkända krypto-produkter.

För att möta kundernas efterfrågan har Sectra de senaste åren investerat i utveckling och marknadsföring av tredje generationen Tigerprodukter, kallad Tiger XS, och är först med en EU-godkänd kryptoprodukt för mobil kommunikation.

### *Orderingång*

Under kvartalet har Sectra fått fortsatt förtroende att skydda det svenska försvarets kommunikation. Bland annat har Försvarets Materielverk beställt höghastighetskrypto som ska skydda försvarets tele- och datanät.

### *Omsättning och resultat*

Avlyssningssäkra kommunikationssystemets nettoomsättning för första halvåret ökade 39,4 procent till 44,2 Mkr (31,7). Ökningen härrör huvudsakligen från fortsatta beställningar från Försvarets Materielverk. Rörelseresultatet ökade till 4,4 Mkr (-0,7), vilket motsvarar en rörelsemarginal på 10,0 procent. Det förbättrade resultatet är en följd av de effektiviseringsåtgärder som vidtagits under föregående verksamhetsår.

För andra kvartalet ökade verksamhetsområdets nettoomsättning 69,6 procent till 29,5 Mkr (17,4). Rörelseresultatet för perioden ökade 133,3 procent till 3,5 Mkr (1,5), vilket motsvarar en rörelsemarginal på 11,9 procent (8,6).

## **Finansiell ställning**

Soliditeten per den 31 oktober 2007 var 60,3 procent (60,1) och likviditeten uppgick till 2,5 ggr (2,7).

Bolagets räntebärande skulder uppgick vid periodens utgång till 42,1 Mkr (58,8), varav 39,7 Mkr (42,8) avser konvertibler.

## **Investeringar**

Investeringarna i koncernen uppgick under första halvåret till 22,6 Mkr (21,4), varav 13,6 (11,7) avser andra kvartalet. Balanserade utvecklingskostnader var under andra kvartalet 10,1 Mkr (11,6) och uppgick per den 31 oktober 2007 till 150,1 Mkr (120,1).

## **Medarbetare**

Antalet medarbetare med tillsvidareanställning i Sectra ökade under andra kvartalet med 10 personer och uppgick per den 31 oktober 2007 till totalt 490 (414).

## **Aktien**

Sectras aktiekapital uppgick den 31 oktober 2007 till 36 842 088 kr. Full konvertering och utnyttjande av utfärdade incitamentsprogram ökar antalet aktier med maximalt 862 500, vilket motsvarar 2,3 procent av aktiekapitalet och 1,4 procent av röstetalet. Antalet aktier efter utspädning uppgår till 37 704 588.

Sectra AB (publ)

Teknikringen 20

583 30 Linköping

Tel: 013 23 52 00

Fax: 013 21 21 85

info@sectra.se

www.sectra.se

Moms reg.nr SE556064830401

I enlighet med beslut vid årstämman i juni 2007 har en emission av konvertibler till koncernens medarbetare och till externa styrelseledamöter genomförts under andra kvartalet. Totalt tecknades konvertibler till ett nominellt värde av 22,3 Mkr. Konverteringskursen uppgår till 82,30 kr och konvertiblernas löptid är 31 oktober 2007 – 15 juni 2010. Konvertering till aktier av serie B kan ske 24 – 28 maj 2010. Vid full konvertering uppgår utspädningseffekten till 0,7 procent av aktiekapitalet och 0,4 procent av röstetalet.

### **Risker och osäkerhetsfaktorer**

Sectra är genom sin verksamhet utsatt för affärsmässiga risker såsom beroenden till stora kunder och partners, dollarkursens effekt på prisbildningen inom de marknader koncernen är verksam samt egendoms- och ansvarsrisker. Därutöver är Sectra exponerad mot olika typer av finansiella risker, såsom valuta-, ränte-, kredit- och likviditetsrisker.

En utförlig beskrivning av risker och osäkerhetsfaktorer samt Sectras strategi och taktik för att minska riskexponeringen och begränsa negativa effekter, återfinns i koncernens årsredovisning för verksamhetsåret 2006/2007, sidan 46, not 27. Inga väsentliga händelser har inträffat som ändrat de där redovisade förhållandena.

### **Tvister**

Sectras tvist mot företaget CNS Systems AB sedan 2002 har under verksamhetsårets andra kvartal nått förlikning.

### **Valberedning**

Årsstämman 2007 beslutade att tillsätta en valberedning bestående av tre ledamöter, varav en ledamot skall vara styrelsens ordförande och två ledamöter skall representera bolagets större aktieägare. I enlighet med årsstämmans beslut har en valberedning tillsatts efter konsultationer med bolagets större aktieägare per den 31 oktober 2007. Följande ledamöter ingår i valberedningen:

- Carl-Erik Ridderstråle, styrelseordförande (sammankallande)
- Jan-Olof Brüer, koncernchef i Sectra AB och representant för bolagets största ägare (ordförande)
- Annika Andersson, representant för Fjärde AP-fonden

Valberedningen kommer under ledning av Jan-Olof Brüer att bereda och till bolagsstämman lämna förslag till val av stämмоordförande, styrelseordförande och övriga styrelseledamöter samt styrelsearvode. I förekommande fall kommer valberedningen även lämna förslag till val av revisor och revisorsarvode. Aktieägare som önskar lämna förslag kan vända sig till Jan-Olof Brüer på telefon 013-23 52 09.

### **Framtidsutsikter**

Sectra har en stark teknikplattform. De produkter och systemlösningar som Sectra utvecklar riktar sig mot marknader med hög tillväxtpotential. Bolagets starka ställning på hemmamarknaden utgör en stark bas för fortsatt internationell expansion.

Förändringen i samarbetet med största samarbetspartnern Philips Medical Systems innebär en omställning av Sectras verksamhet. Detta kommer att fortsätta belasta resultatet under resterande del av verksamhetsåret. Styrelsens bedömning att Sectra långsiktigt kommer att fortsätta expandera med god lönsamhet kvarstår.

Sectra AB (publ)

Teknikringen 20

583 30 Linköping

Tel: 013 23 52 00

Fax: 013 21 21 85

info@sectra.se

www.sectra.se

Moms reg.nr SE556064830401

*Styrelsen och verkställande direktören för Sectra AB (publ) försäkrar att halvårsrapporten för maj-oktober 2007 ger en rättvisande översikt av moderbolagets och koncernens verksamhet, ställning och resultat samt beskriver väsentliga risker och osäkerhetsfaktorer som moderbolaget och övriga företag i koncernen står inför.*

**Linköping den 4 december 2007**

**Jan-Olof Brüer**

*Koncernchef och VD*

**Carl-Erik Ridderstråle**

*Styrelseordförande*

**Erika Johnson**

*Styrelseledamot*

**Torbjörn Kronander**

*Styrelseledamot*

**Anders Persson**

*Styrelseledamot*

**Gündor Rentsch**

*Styrelseledamot*

**Mats Björnemo**

*Medarbetarrepresentant*

**Karin Partain**

*Medarbetarrepresentant*

Sectra AB (publ)

Teknikringen 20

583 30 Linköping

Tel: 013 23 52 00

Fax: 013 21 21 85

info@sectra.se

www.sectra.se

Moms reg.nr SE556064830401

## Koncernens resultaträkningar i sammandrag

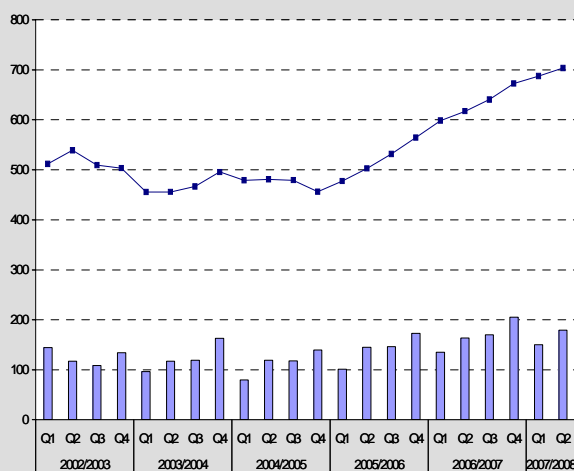
Tkr	3 mån aug 2007 - okt 2007	3 mån aug 2006 - okt 2006	6 mån maj 2007 - okt 2007	6 mån maj 2006 - okt 2006	12 mån nov 2006 - okt 2007	Helår maj - apr 2006/2007
<b>Nettoomsättning</b>	<b>179 166</b>	<b>163 497</b>	<b>329 074</b>	<b>298 383</b>	<b>703 202</b>	<b>672 511</b>
Aktiverat arbete för egen räkning	10 106	11 571	16 865	19 657	39 789	42 581
Rörelsens kostnader	-162 823	-158 469	-313 019	-291 094	-656 144	-634 218
Avskrivningar	-5 250	-5 170	-10 435	-10 491	-19 636	-19 693
<b>Rörelseresultat efter avskrivningar</b>	<b>21 199</b>	<b>11 429</b>	<b>22 485</b>	<b>16 455</b>	<b>67 211</b>	<b>61 181</b>
Finansnetto	-1 616	4 147	552	4 159	5 414	9 021
<b>Resultat efter finansnetto</b>	<b>19 583</b>	<b>15 576</b>	<b>23 037</b>	<b>20 614</b>	<b>72 625</b>	<b>70 202</b>
Skatt på periodens resultat	-6 097	-4 676	-6 843	-5 859	-23 970	-22 986
<b>Periodens resultat</b>	<b>13 486</b>	<b>10 900</b>	<b>16 194</b>	<b>14 755</b>	<b>48 655</b>	<b>47 216</b>
Varav hänförligt till:						
Moderbolagets ägare	13 486	10 900	16 194	14 755	48 655	47 216
Minoritetsintresse	0	0	0	0	0	0
<b>Vinst per aktie</b>						
Före utspädning, kr	0,37	0,30	0,44	0,40	1,32	1,28
Efter utspädning, kr	0,36	0,29	0,43	0,39	1,30	1,26
<b>Antal aktier</b>						
Före utspädning	36 842 088	36 746 521	36 842 088	36 746 521	36 842 088	36 783 188
Efter utspädning <sup>1)</sup>	37 704 588	37 449 988	37 704 588	37 449 988	37 704 588	37 529 988
Genomsnitt före utspädning <sup>2)</sup>	36 842 088	36 746 521	36 822 455	36 746 521	36 796 710	36 758 743
Genomsnitt efter utspädning <sup>1) 2)</sup>	37 524 255	37 272 121	37 511 138	37 377 655	37 487 230	37 400 488

1) Utspädningen baseras på konvertibelprogram utfärdade 2005/2006 (165 200), 2006/2007 (266 800) och 2007/2008 (270 500) samt personaloptioner utfärdade 2004/2005 (40 000), 2005/2006 (40 000) och 2006/2007 (80 000).

2) Genomsnittligt antal aktier är justerat för genomförda aktieuppdelningar och emissioner.

## Nettoomsättning

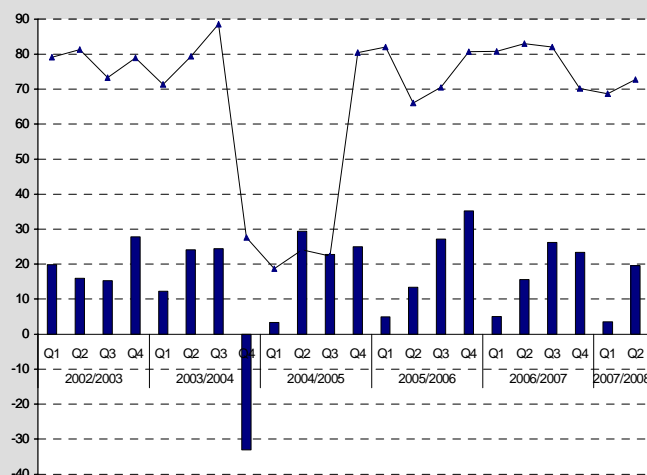
Mkr



Staplarna visar nettoomsättning per kvartal och linjen 12 månaders rullande nettoomsättning.

## Resultat efter finansiella poster

Mkr



Staplarna visar resultat efter finansiella poster per kvartal och linjen 12 månaders rullande resultat.

**Koncernens balansräkningar i sammandrag**

Tkr	31 okt 2007	31 okt 2006	30 apr 2007
<b>Tillgångar</b>			
Immateriella anläggningstillgångar	171 452	140 670	159 343
Materiella anläggningstillgångar	24 211	23 560	22 352
Finansiella anläggningstillgångar	49 129	15 367	45 962
<b>Summa anläggningstillgångar</b>	<b>244 792</b>	<b>179 597</b>	<b>227 657</b>
Övriga omsättningstillgångar	283 357	280 380	241 655
Likvida medel	342 655	342 236	385 150
<b>Summa omsättningstillgångar</b>	<b>626 012</b>	<b>622 616</b>	<b>626 805</b>
<b>Summa tillgångar</b>	<b>870 804</b>	<b>802 213</b>	<b>854 462</b>
<b>Eget kapital och skulder</b>			
Eget kapital (inkl periodens resultat)	524 855	481 909	519 407
Avsättningar	12 767	9 137	11 135
Uppskjuten skatteskuld	26 259	23 426	25 906
Långfristiga skulder	42 077	47 252	36 438
Kortfristiga skulder	264 846	240 489	261 576
<b>Summa eget kapital och skulder</b>	<b>870 804</b>	<b>802 213</b>	<b>854 462</b>

**Förändring av eget kapital**

Tkr	6 mån maj – okt 2007	6 mån maj – okt 2006	Helår maj – apr 2006/2007
Eget kapital vid periodens ingång	519 406	486 495	486 495
Nyemission/Konvertering	4 197	-	1 723
Lämnad utdelning	-18 421	-18 373	-18 373
Aktieinnehav omklassificerat till dotterbolag	-	-	667
Förändring av omräkningsdifferens	1 676	-968	-634
Aktierelaterade ersättningar	1 804	-	2 314
Periodens resultat	16 193	14 755	47 214
<b>Eget kapital vid periodens slut</b>	<b>524 855</b>	<b>481 909</b>	<b>519 406</b>

**Koncernens kassaflödesanalyser i sammandrag**

Tkr	6 mån maj – okt 2007	6 mån maj – okt 2006	Helår maj – apr 2006/2007
Kassaflöde från den löpande verksamheten före förändringar av rörelsekapital	18 537	10 916	82 666
<b>Kassaflöde från den löpande verksamheten efter förändring av rörelsekapital</b>	<b>-894</b>	<b>-37 425</b>	<b>71 546</b>
Investeringsverksamheten	-22 649	-21 423	-50 995
Finansieringsverksamheten	-23 890	-11 375	-46 478
<b>Förändring av likvida medel</b>	<b>-47 433</b>	<b>-70 223</b>	<b>-25 927</b>
Likvida medel vid periodens början	385 150	414 297	414 297
Kursdifferens i likvida medel	4 938	-1 838	-3 220
Likvida medel vid periodens slut	342 655	342 236	385 150

## Nyckeltal

	6 mån 31 okt 2007	6 mån 31 okt 2006	12 mån 31 okt 2007	Helår 30 apr 2007
Orderingång, Mkr	399,4	243,3	840,8	684,7
Soliditet, %	60,3	60,1	60,3	60,8
Likviditet, ggr	2,5	2,7	2,5	2,5
Vinstmarginal, %	7,0	6,9	10,3	10,4
Räntabilitet på eget kapital, %	-	-	9,7	9,4
Räntabilitet på sysselsatt kapital, %	-	-	13,5	13,0
Förädlingsvärde, Mkr	-	-	394,8	361,5
Medelantal anställda	469	392	449	411
Eget kapital per aktie, kr	14,25	13,11	14,25	14,12
Eget kapital per aktie vid full utspädning, kr	13,92	12,87	13,92	13,84
Kassaflöde per aktie, kr	0,50	0,30	2,45	2,25
Kassaflöde per aktie vid full utspädning, kr	0,49	0,29	2,39	2,20
P/E-tal, ggr	-	-	53,3	59,2
Börskurs vid periodens slut, kr	70,5	70,0	70,5	76,0

## Koncernens resultaträkningar kvartalsvis

Mkr	2007/2008				2006/2007				2005/2006	
	Q2	Q1	Q4	Q3	Q2	Q1	Q4	Q3	Q2	Q1
Nettoomsättning	179,2	149,9	204,7	169,4	163,5	134,9	172,8	146,1	144,7	100,8
Aktiverat arbete för egen räkning	10,1	6,8	10,6	12,3	11,6	8,1	6,8	8,3	6,7	3,7
Rörelsens kostnader	-162,8	-150,2	-186,4	-154,1	-158,4	-132,7	-140,1	-125,7	-131,9	-96,4
Avskrivningar	-5,3	-5,2	-6,6	-5,2	-5,2	-5,3	-5,4	-5,0	-5,3	-4,4
<b>Rörelseresultat efter avskr.</b>	<b>21,2</b>	<b>1,3</b>	<b>22,3</b>	<b>22,4</b>	<b>11,5</b>	<b>5,0</b>	<b>34,1</b>	<b>23,7</b>	<b>14,2</b>	<b>3,7</b>
Finansnetto	-1,6	2,2	1,1	3,8	4,1	0,0	1,1	3,5	-0,8	1,2
<b>Resultat efter finansnetto</b>	<b>19,6</b>	<b>3,5</b>	<b>23,4</b>	<b>26,2</b>	<b>15,6</b>	<b>5,0</b>	<b>35,2</b>	<b>27,2</b>	<b>13,4</b>	<b>4,9</b>
Skatt på periodens resultat	-6,1	-0,8	-9,4	-7,7	-4,7	-1,1	-8,1	-7,0	-3,9	-1,5
Minoritetens andel	-	-	-	-	-	-	-	-	-	-
<b>Periodens resultat</b>	<b>13,5</b>	<b>2,7</b>	<b>14,0</b>	<b>18,5</b>	<b>10,9</b>	<b>3,9</b>	<b>27,1</b>	<b>20,2</b>	<b>9,5</b>	<b>3,4</b>

## Fem år i sammandrag

	2006/2007	2005/2006	2004/2005	2003/2004	2002/2003
Nettoomsättning, Mkr	672,5	564,4	455,9	495,3	503,4
Resultat efter finansnetto, Mkr <sup>1</sup>	70,2	80,7	80,4	27,6	78,9
Resultat efter skatt, Mkr	47,2	60,4	52,8	21,0	53,3
Vinstmarginal, %	10,4	14,3	17,6	5,6	15,7
Räntabilitet på eget kapital, %	9,4	13,2	12,8	5,8	28,7
Räntabilitet på sysselsatt kapital, %	13,0	16,0	17,1	8,8	32,5
Vinst/aktie före utspädning, kr	1,28	1,64	1,45	0,63	1,62
Vinst/aktie efter utspädning, kr	1,26	1,61	1,42	0,61	1,57
Eget kapital/aktie före utspädning, kr	14,12	13,24	11,79	10,96	6,23
Eget kapital/aktie efter utspädning, kr	13,84	12,97	11,54	10,52	6,09
Utdelning per aktie, kr	0,50	0,50	0,50	0,50	0,50
Börskurs vid årets slut, kr	76,0	58,8	74,0	58,5	38,0
P/E-tal, ggr	59,2	35,7	49,7	92,9	23,6

- 1) Rörelseresultatet för helåret 2003/2004 påverkas med -70,9 Mkr till följd av en engångsnedskrivning av balanserade utvecklingskostnader i Sectra Mamea AB.

**Definition nyckeltal**

Eget kapital per aktie	Eget kapital dividerat med antal aktier vid periodens slut.
Fördlingsvärde	Rörelseresultat plus arbetskraftskostnader.
Justerat eget kapital	Redovisat eget kapital ökat med 72 procent av obeskattade reserver.
Likviditet	Omsättningstillgångar dividerat med kortfristiga skulder.
Kassaflöde per aktie	Kassaflödet dividerat med antalet aktier vid periodens slut.
P/E-tal	Aktiekurs vid periodens slut i relation till senaste 12-månadersperiodens vinst per aktie.
Räntabilitet på eget kapital	Resultat efter skatt i procent av genomsnittligt justerat eget kapital.
Räntabilitet på sysselsatt kapital	Resultat före skatt plus finansiella kostnader i procent av genomsnittligt sysselsatt kapital.
Soliditet:	Eget kapital i procent av balansomslutning.
Sysselsatt kapital	Balansomslutning minskad med icke räntebärande skulder.
Vinst per aktie	Resultat efter skatt dividerat med genomsnittligt antalet aktier.
Vinstmarginal	Resultat efter finansnetto i procent av nettoomsättning.

**Redovisningsprinciper**

Denna delårsrapport har upprättats enligt IAS 34, Delårsrapportering, samt RR 31, Delårsrapportering för koncerner. Samma redovisningsprinciper och beräkningsmetoder tillämpas som i senaste årsredovisningen. Detta innebär att koncernredovisningen är upprättad i enlighet med International Financial Reporting Standards (IFRS) samt uttalanden från International Financial Reporting Interpretations Committee (IFRIC) som de har godkänts av EG-kommissionen för tillämpning inom EU. För beskrivning av redovisningsprinciperna hänvisas till årsredovisningen för verksamhetsåret 2006/2007.

*Denna rapport har ej blivit föremål för särskild granskning av bolagets revisor.*

**Kommande rapporttillfällen**

Niomånadersrapport, maj 2007 – jan 2008:	4 mars 2008
Bokslutskommuniké, maj 2007 – apr 2008:	20 maj 2008

**För mer information kontakta:**

Koncernchef Jan-Olof Brüer	Telefon 013 - 23 52 09
----------------------------	------------------------

Informationen i denna rapport är sådan som Sectra AB (publ) är skyldig att offentliggöra i enlighet med lagen om börs- och clearingverksamhet och/eller lagen om handel med finansiella instrument. Informationen lämnades till media för offentliggörande den 4 december kl 09.00 (CET).

**Sectra i korthet**

*Sectra grundades 1978 och bedriver framgångsrik utveckling och försäljning av högteknologiska produkter i expansiva nischer. Verksamheten omfattar produkter inom medicinska system och avlyssningssäkra kommunikationssystem. Försäljning sker i egen regi och genom samarbetspartners.*

*Sectra har mer än 450 medarbetare i elva länder. Företagets produkter används av kunder över hela världen. Bolaget är noterat på Nordiska börsen i Stockholm. För ytterligare information besök företagets hemsida [www.sectra.se](http://www.sectra.se).*