

Pressmeddelande

Linköping den 14 september 2009

Sectras delårsrapport för första kvartalet 2009/2010:

Ökad omsättning och förbättrad rörelsemarginal

IT och medicinteknikföretaget Sectras nettoomsättning för första kvartalet ökade med 13,7 procent till 197,8 MSEK (174,0) jämfört med motsvarande period föregående år. Rörelseresultatet ökade till 10,1 MSEK (0,9) vilket motsvarar en rörelsemarginal på 5,1 procent (0,5) för kvartalet. Vinsten efter finansnetto uppgick till 3,5 MSEK (6,2), vilket motsvarar en vinstmarginal på 1,8 procent (3,6). Koncernens orderingång uppgick till 152,1 MSEK (175,2).

- Den ökade omsättningen beror framförallt på att några stora och fleråriga projekt, som Sectra tidigare erhållit på den medicinska sidan, nu börjar generera intäkter, säger Jan-Olof Brüer, koncernchef och VD för Sectra AB. Den förbättrade omsättningen gör i sin tur att rörelseresultatet påverkas positivt.

Nettoomsättningen för affärsområdet Medicinska system ökar med 14,3 procent till 174,3 MSEK (152,6) under kvartalet. Rörelseresultatet för affärsområdet ökar till 4,5 MSEK (0,3), vilket motsvarar en rörelsemarginal på 2,6 procent (0,2).

Nettoomsättningen för affärsområdet Avlyssningssäkra kommunikationssystem uppgår till 17,2 MSEK (21,3). Rörelseresultatet uppgår till 3,0 MSEK (3,7) under kvartalet, vilket motsvarar en fortsatt rörelsemarginal på 17,5 procent (17,4) .

– Vi fortsätter att expandera internationellt och koncernens omsättning på marknader utanför Sverige står nu för 74,7 procent (68,0) av nettoomsättningen under kvartalet. Detta gör samtidigt att koncernens resultat efter finansnetto påverkas negativt med -4,5 MSEK för kvartalet i form av valutakursförändringar, eftersom försäljningen på de internationella marknaderna främst sker i USD och EUR och den svenska kronan har förstärkts, säger Jan-Olof Brüer.

För ytterligare information kontakta:

Jan-Olof Brüer, VD och koncernchef Sectra AB, tel 013-23 52 09

Presentation av delårsrapporten

Sectras koncernchef presenterar rapporten för analytiker och media på Operaterrassen i Stockholm idag den 14 september kl 12.00.

Det finns möjlighet att ta del av presentationen Live via Internet. Länk kommer att finnas på www.sectra.se cirka 5 minuter före presentationens början.

Sectra AB (publ)

Teknikringen 20

583 30 Linköping

Tel: 013 23 52 00

Fax: 013 21 21 85

info@sectra.se

www.sectra.se

Moms reg.nr SE556064830401

Sectrakoncernens verksamhet

Sectra grundades 1978 och bedriver framgångsrik utveckling och försäljning av högteknologiska produkter inom de expansiva nischerna medicinska system och avlyssningssäkra kommunikationssystem. Sectra har kontor i tolv länder och säljer genom samarbete med partners produkter över hela världen. Huvudkontoret ligger i Linköping och företaget har vuxit fram ur forskningen vid Linköpings universitet. Omsättningen uppgick helåret 2008/2009 till 863 Mkr. Sectra är noterat på OMX Nordiska börs i Stockholm. För mer information besök vår hemsida: www.sectra.se.

Informationen i detta pressmeddelande är sådan som Sectra AB (publ) är skyldig att offentliggöra i enlighet med lagen om börs- och clearingverksamhet och/eller lagen om handel med finansiella instrument. Informationen lämnades till media för offentliggörande den 14 september kl 08:30 (CET).

Delårsrapport Sectra AB (publ) för perioden maj – juli 2009

Motsvarande period föregående år redovisas inom parentes.

Kvartalet i korthet

- Orderingsgången uppgick till 152,1 MSEK (175,2).
- Nettoomsättningen ökade 13,7 procent till 197,8 MSEK (174,0).
- Rörelseresultatet ökade till 10,1 MSEK (0,9), vilket motsvarar en rörelsemarginal på 5,1 procent (0,5).
- Resultatet efter finansnetto uppgick till 3,5 MSEK (6,2), vilket motsvarar en vinstmarginal på 1,8 procent (3,6).
- Resultatet efter skatt uppgick till 2,6 MSEK (4,4).
- Resultatet per aktie uppgick till 0,07 SEK (0,12).

Väsentliga händelser under första kvartalet

- Den holländska säkerhetsmyndigheten meddelade att de fortsätter att satsa på krypterad telefoni och beställde utveckling av Sectras Tigersystem för att täcka bredare holländska behov. Beställningen uppgick till 15 MSEK.
- En av USAs största vårdleverantörer, ProMedica Health System, investerade i Sectra RIS (system för hantering av patientdata). ProMedica täcker 27 sjukvårdsdistrikt i Ohio och Michigan.
- Sectra tecknade ett flerårigt avtal med Shields Health Care Group, en privat vårdleverantör som driver ett nätverk av röntgenkliniker i New England, USA. Avtalet avser Sectras IT-system för hantering av patientinformation (RIS) inklusive supporttjänster.
- Warwickshire, Solihull & Coventry Breast Screening Service i Storbritannien, som installerade sitt första Sectra MicroDose-system redan 2005, investerade i ytterligare två mammografisystem från Sectra.
- Wooster Community Hospital, Ohio, USA, valde Sectra som PACS leverantör.
- Sectra fick i uppdrag av FMV, Försvarets Materielverk, att vidareutveckla Tiger XS som används av svenska försvaret för krypterad telefoni. Den lösning som tas fram i samarbete med FMV ger fredsbevarande insatsstyrkor möjlighet att kommunicera säkert direkt mellan högkvarter och trupper i fält. Ordervärdet uppgick till 13 MSEK.

Väsentliga händelser efter periodens utgång

- Svenska försvaret satsar på kommunikationssäkerhet och därför beställer FMV, Försvarets materielverk, fler Tiger XS för krypterad telefoni från Sectra. Samtidigt beställer FMV fler av Sectras krypto för fältradio. Dessa kryptoprodukter skyddar telefonsamtal och radiokommunikation från avlyssning och används av svenskledda insatsstyrkor. Ordervärdet uppgår till 18 MSEK.
- Sectra, marknadsledare i Skandinavien inom system för hantering av röntgenbilder och patientinformation (RIS/PACS) och norska Curato, Nordens största företag inom radiologiska undersökningar, har tecknat ett sexårigt samarbetsavtal gällande Sectras produkter och tjänster. Ordervärdet uppgår till cirka 100 MSEK kronor.

Sectra AB (publ)

Teknikringen 20

583 30 Linköping

Tel: 013 23 52 00

Fax: 013 21 21 85

info@sectra.se

www.sectra.se

Moms reg.nr SE556064830401

Koncernens ordergång, nettoomsättning och resultat

Första kvartalet

Koncernens ordergång uppgick till 152,1 MSEK (175,2). Efterfrågan på Sectras produkter är stark, men variationerna i ordervolym sett till enskilda kvartal kan vara väsentliga. Under det gångna kvartalet är det bland annat ordergången på den svenska marknaden som inte nått upp till samma nivå som motsvarande kvartal föregående år, då bland annat ett avtal tecknades med Region Skåne.

Nettoomsättningen för kvartalet ökade 13,7 procent till 197,8 MSEK (174,0). Omsättningsökningen beror framförallt på att några stora och fleråriga projekt, som Sectra tidigare erhållit på den medicinska sidan, nu börjar generera intäkter.

Rörelseresultatet ökar till 10,1 MSEK (0,9) vilket motsvarar en rörelsemarginal på 5,1 procent (0,5) för kvartalet. Ökningen beror på den ökade omsättningen.

Resultat efter finansnetto uppgick till 3,5 MSEK (6,2), vilket motsvarar en vinstmarginal på 1,8 procent (3,6). Koncernens resultat efter finansnetto för kvartalet påverkas negativt med - 4,5MSEK i valutakursförändringar, eftersom försäljningen på de internationella marknaderna främst sker i USD och EUR och kronan har stärkts under kvartalet.

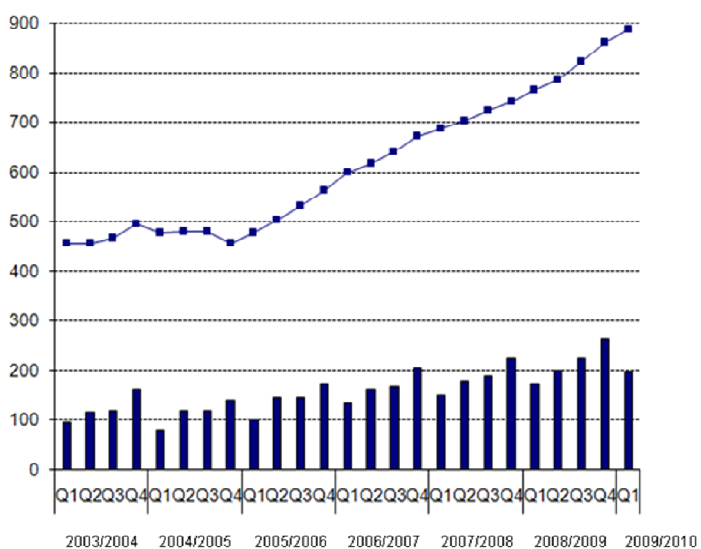
Resultatet efter skatt uppgick till 2,6 MSEK (4,4). Resultatet per aktie uppgick till 0,07 SEK (0,12).

Internationella marknader står för 74,7 procent (68,0) av kvartalets nettoomsättning.

Säsongvariationer

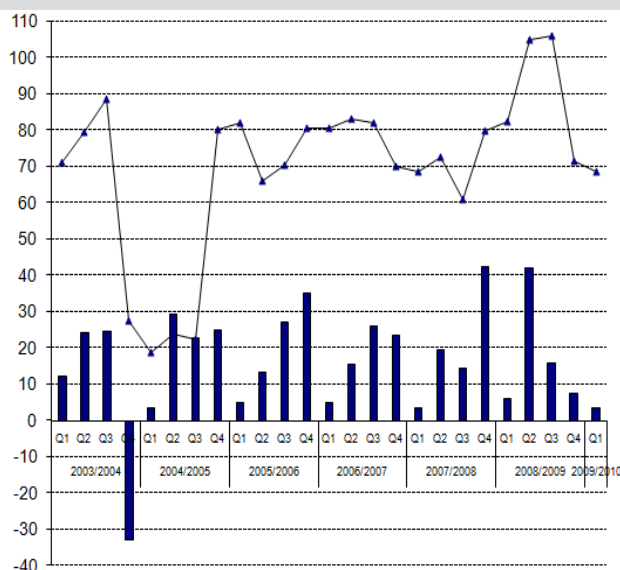
Sectra har traditionellt en säsongvariation som innebär att verksamhetsåret inleds med låg omsättning. Huvuddelen av fakturering och resultatinhämtning sker som regel under tredje och fjärde kvartalen.

Nettoomsättning MSEK



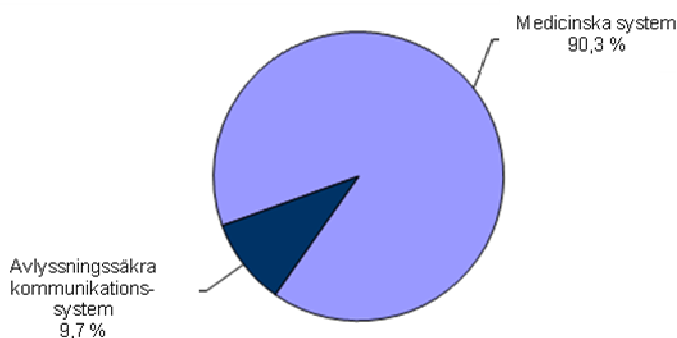
Staplarna visar nettoomsättning per kvartal och linjen 12 månaders rullande nettoomsättning.

Resultat efter finansnetto MSEK

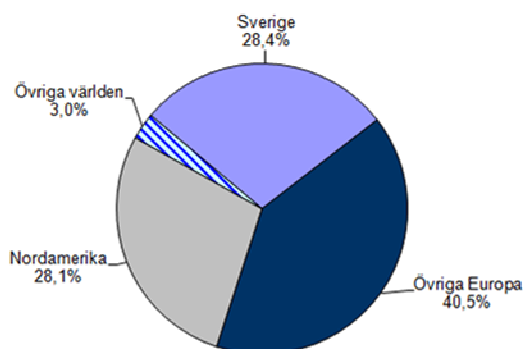


Staplarna visar resultat efter finansiella poster per kvartal och linjen 12 månaders rullande resultat.

Nettoomsättning per verksamhetssegment 12-månaders rullande



Nettoomsättning per geografiskt segment 12-månaders rullande



Nettoomsättning per verksamhetssegment

(MSEK)	3 mån maj 2009 - juli 2009	3 mån maj 2008 - juli 2008	12 mån aug 2008- juli 2009	Helår maj - apr 2008/2009
Medicinska system	174,3	152,6	831,8	810,1
Avlyssningssäkra kommunikationssystem	17,2	21,3	86,2	90,3
Övrig verksamhet ¹⁾	29,2	6,4	58,9	36,1
Koncernelimineringar	-22,9	-6,3	-89,8	-73,2
Totalt	197,8	174,0	887,1	863,3

Rörelseresultat per verksamhetssegment

(MSEK)	3 mån maj 2009 - juli 2009	3 mån maj 2008 - juli 2008	12 mån aug 2008- juli 2009	Helår maj - apr 2008/2009
Medicinska system	4,5	0,3	48,9	44,7
Avlyssningssäkra kommunikationssystem	3,0	3,7	12,8	13,5
Övrig verksamhet ¹⁾	2,8	-2,5	-2,7	-8,0
Koncernelimineringar	-0,2	-0,6	-28,4	-28,8
Totalt	10,1	0,9	30,6	21,4

1) Övrig verksamhet avser främst moderbolagets debitering av koncerngemensamma tjänster och kapitalförvaltning.

Nettoomsättning per geografiska segment

(MSEK)	3 mån maj 2009 - juli 2009	3 mån maj 2008 - juli 2008	12 mån aug 2008- juli 2009	Helår maj - apr 2008/2009
Sverige	50,0	55,6	252,0	257,6
Övriga Europa	85,4	74,7	359,7	349,0
Nordamerika	54,0	41,9	249,0	236,9
Övriga världen	8,4	1,8	26,4	19,8
Totalt	197,8	174,0	887,1	863,3

Sectra AB (publ)

Teknikringen 20

583 30 Linköping

Tel: 013 23 52 00

Fax: 013 21 21 85

info@sectra.se

www.sectra.se

Moms reg.nr SE556064830401

Medicinska system

Marknaden

Allt fler sjukhus väljer att effektivisera sin röntgenverksamhet genom att införa digitala system för bild- och informationshantering och den globala marknaden för medicinska system växer. För att möta marknadens efterfrågan har Sectra under ett antal år byggt ut sitt distributionsnät och sin serviceorganisation. Ytterligare utbyggnad görs nu i första hand genom starka lokala partners på utvalda nya marknader.

Totalt utförs årligen ca 50 miljoner röntgenundersökningar i Sectras system, vilket gör Sectra till en av världens ledande leverantörer av system för hantering av digitala röntgenbilder.

Det globala konjunkturläget påverkar fortsatt marknaden och effekterna dämpar på kort sikt sjukvårdens efterfrågan på IT-system. Även försäljningen av Sectra MicroDose Mammography har påverkats negativt av rådande konjunktur. Under kvartalet har dock en ökande orderingång inom mammografiområdet noterats och bedömningen är att marknadsläget successivt förbättras. För att öka marknadsandelen inom mammografi är marknadsföring samt utveckling av säljkapacitet och distributionsnät prioriterade aktiviteter inom Medicinska system.

Ändrad affärsmix

Under de senaste verksamhetsåren har Sectras medicinska verksamhet genomgått två större omställningar som har påverkan på vinstmarginalen. Dels utbyggnad av den egna internationella sälj- och supportorganisationen, dels en lansering av mammografisystemet Sectra MicroDose Mammography, vilket innebär ett större inslag av tillverkande verksamhet. Den nuvarande affärsmixen har en lägre rörelsemarginal än den tidigare men representerar samtidigt större total potential.

Ansökan om godkännande att sälja Sectra MicroDose Mammography i USA

Sommaren 2008 lämnade Sectra in en ansökan om marknadsgodkännande för mammografisystemet Sectra MicroDose Mammography till den amerikanska myndigheten FDA (Food and Drug Administration). FDA har gjort bedömningen att ytterligare kliniskt material krävs för att kunna besluta i godkännandefrågan. Detta innebär att en ytterligare, men begränsad, komplettering av den kliniska studien är nödvändig innan FDA kan ta slutlig ställning till ett marknadsgodkännande i USA. Den nu rådande bedömningen är att ett positivt besked bör kunna erhållas från FDA under nästa verksamhetsår.

Omsättning och resultat

Medicinska systems nettoomsättning för kvartalet ökade 14,3 procent till 174,3 MSEK (152,6). Ökningen är ett resultat av att några stora och fleråriga projekt, som Sectra tidigare erhållit på den medicinska sidan, nu börjar generera ett positivt resultat. Sectras mammografiprodukter står för 23,1 MSEK (11,8) av kvartalets omsättning.

Rörelseresultatet för kvartalet ökade till 4,5 MSEK (0,3), vilket motsvarar en rörelsemarginal på 2,6 procent (0,2). Produktdivisionen Mammografis rörelseresultat för perioden uppgick till -16,8 MSEK (-24,6). Det något förbättrade rörelseresultatet beror på den ökade omsättningen.

Avlyssningssäkra kommunikationssystem

Marknaden

Den europeiska marknaden för avlyssningssäkra kommunikationssystem präglas av efterfrågan på kryptoprodukter som stödjer internationellt samarbete. Exempel på detta under första kvartalet är beställningen från Försvarmakten gällande vidareutvecklingen av Tiger XS, vilken kommer att användas av fredsbevarande styrkor.

Myndigheter och försvar samarbetar allt mer över nationsgränserna och gemensamma normer och standarder har vuxit fram för hur EU-klassificerad information ska skyddas. Sectra är först på marknaden med att kunna leverera EU-godkända produkter för säker mobil kommunikation. Produkterna används av kunder i fler än hälften av EU:s 27 medlemsländer. Sectras

Sectra AB (publ)

Teknikringen 20

583 30 Linköping

Tel: 013 23 52 00

Fax: 013 21 21 85

info@sectra.se

www.sectra.se

Moms reg.nr SE556064830401

produkt Tiger XS är sedan förra året certifierad av NATO och har med dubbla säkerhetsgodkännanden en särställning på den europeiska marknaden.

Omsättning och resultat

Avlyssningssäkra kommunikationssystem redovisar en fortsatt stabil nettoomsättning, rörelseresultat och rörelsemarginal. Nettoomsättning för kvartalet uppgick till 17,2 MSEK (21,3).

Rörelseresultatet uppgick till 3,0 MSEK (3,7), vilket motsvarar en rörelsemarginal på 17,5 procent (17,4).

Koncernens finansiella ställning

Soliditeten var vid periodens utgång 65,1 procent (60,4) och likviditeten uppgick till 2,2 ggr (2,2).

Bolagets räntebärande skulder uppgick vid periodens utgång till 22,3 MSEK (45,8), varav 22,3 MSEK (44,9) avser konvertibler.

Investeringar

Investeringarna i koncernen uppgick under kvartalet till 14,9 MSEK (10,5). Stora utvecklingsprojekt inom Sectras medicinska system är på väg att färdigställas och balanserade utvecklingskostnader var under kvartalet 4,7 MSEK (4,3). Vid periodens utgång uppgick balanserade utvecklingskostnader till totalt 197,3 MSEK (185,5).

Avskrivningar under kvartalet uppgick till 10,2 MSEK (8,4). Ökningen är en följd av högre avskrivningar på balanserade utvecklingsprojekt som färdigställts och övergått i leveransfas under perioden.

Medarbetare

Antalet medarbetare med tillsvidareanställning i Sectra ökade under kvartalet med 13 personer. Vid periodens utgång uppgick antalet medarbetare till totalt 590 (530).

Aktien

Sectras aktiekapital uppgick vid periodens utgång till 36 842 088 SEK. Vid framtida full konvertering och utnyttjande av utfärdade incitamentsprogram ökar antalet aktier med maximalt 460 500, vilket motsvarar 1,2 procent av aktiekapitalet och 0,8 procent av röstetalet. Aktiekapitalet efter utspädning uppgår till 37 302 588 SEK.

Incitamentsprogram

Under kvartalet förföll dels Sectras konvertibellån 2006/2009 utställt till koncernens medarbetare och externa styrelseledamöter, dels personaloptioner 2006/2009 utställda till koncernens medarbetare i USA. Någon konvertering till aktier skedde ej och konvertibellånet på 23,1 MSEK återbetalades på förfalldagen.

I juni beslutade årsstämman i enlighet med förslag om utgivande av konvertibler till koncernens medarbetare och till externa styrelseledamöter. Konvertiblerna kan tecknas under perioden 28 september – 9 oktober 2009 och konvertering till B-aktier ska kunna ske 21 – 25 maj 2012. Vid full tilldelning kan utspädningseffekten maximalt uppgå till 1 procent av aktiekapitalet.

Stämman antog också styrelsens förslag om utställande av ytterligare högst 100 000 personaloptioner för koncernens medarbetare i USA. Om dessa personaloptioner nyttjas fullt ut kommer anställda att förvärva aktier i bolaget till ett antal motsvarande upp till cirka 0,3 procent av aktiekapitalet och 0,2 procent av röstetalet.

Bemyndigande

I juni bemyndigade bolagsstämman styrelsen att, för tiden fram till nästa årsstämma, besluta om nyemission av högst 3.700.000 B-aktier mot vederlag i form av kontant betalning, kvittning eller apportegendom. Sådan nyemission kan komma att ske med avvikelse från aktieägarnas

Sectra AB (publ)

Teknikringen 20

583 30 Linköping

Tel: 013 23 52 00

Fax: 013 21 21 85

info@sectra.se

www.sectra.se

Moms reg.nr SE556064830401

företrädesrätt. Om bemyndigandet utnyttjas fullt ut kommer utspädningseffekten att uppgå till cirka 10 procent avseende aktiekapitalet och cirka 6 procent avseende rösterna.

Vidare beslutade stämman att bemyndiga styrelsen att, vid ett eller flera tillfällen, under perioden fram till nästa årsstämma, fatta beslut om förvärv respektive överlåtelse av egna B aktier. Bemyndigandet är begränsat till att bolagets innehav av egna aktier inte vid något tillfälle får överskrida 10 procent av samtliga aktier i bolaget.

Risker och osäkerhetsfaktorer

Sectra är genom sin verksamhet utsatt för affärsmässiga risker såsom beroenden till stora kunder och partners, dollarkursens effekt på prisbildningen inom de marknader koncernen är verksam samt egendoms- och ansvarsrisker. Därutöver är Sectra exponerad mot olika typer av finansiella risker såsom valuta-, ränte-, kredit- och likviditetsrisker.

En utförlig beskrivning av risker och osäkerhetsfaktorer samt Sectras strategi och taktik för att minska riskexponeringen och begränsa negativa effekter återfinns i koncernens årsredovisning för verksamhetsåret 2008/2009, not 27 på sidan 44. Inga väsentliga händelser har inträffat som ändrat de där redovisade förhållandena.

Framtidsutsikter

Sectra har en stark teknikplattform. De produkter och systemlösningar som Sectra utvecklar riktar sig mot marknader med hög tillväxtpotential. Bolagets starka ställning på hemmamarknaden utgör en stark bas för fortsatt internationell expansion.

Moderbolaget Sectra AB

I moderbolaget ingår huvudkontorets funktioner för koncernekonomi och dataadministration samt börs-, aktie- och investerarellaterad verksamhet.

Nettoomsättningen i moderbolaget Sectra AB uppgick för kvartalet till 6,6 MSEK (6,0). Resultatet efter finansnetto uppgick till 1,4 MSEK (6,9).

Moderbolagets resultat- och balansräkning redovisas på sidan 10.

Sectra AB (publ)

Teknikringen 20

583 30 Linköping

Tel: 013 23 52 00

Fax: 013 21 21 85

info@sectra.se

www.sectra.se

Moms reg.nr SE556064830401

Koncernens resultaträkningar

TSEK	3 mån maj 2009 - juli 2009	3 mån maj 2008 - juli 2008	12 mån aug 2008 - juli 2009	Helår maj - apr 2008/2009
Nettoomsättning	197 792	173 976	887 091	863 275
Aktiverat arbete för egen räkning	4 701	4 256	39 504	39 059
Rörelsens kostnader	-182 193	-168 928	-849 082	-835 817
Avskrivningar	-10 236	-8 427	-46 911	-45 102
Rörelseresultat efter avskrivningar	10 064	877	30 602	21 415
Finansnetto	-6 596	5 312	38 071	49 979
Resultat efter finansnetto	3 468	6 189	68 673	71 394
Skatt på periodens resultat	-901	-1 763	-20 076	-20 938
Periodens resultat	2 567	4 426	48 597	50 456
Varav hänförligt till:				
Moderbolagets ägare	2 567	4 426	48 597	50 456
Minoritetsintresse	0	0	0	0
Vinst per aktie				
Före utspädning, kr	0,07	0,12	1,32	1,37
Efter utspädning, kr	0,07	0,12	1,30	1,35
Antal aktier				
Före utspädning	36 842 088	36 842 088	36 842 088	36 842 088
Efter utspädning ¹⁾	37 302 588	37 559 388	37 302 588	37 302 588
Genomsnitt före utspädning ²⁾	36 842 088	36 842 088	36 842 088	36 842 088
Genomsnitt efter utspädning ^{1),2)}	37 302 588	37 559 388	37 439 588	37 503 788

1) Utspädningen baseras på konvertibelprogram utfärdat 2007/2008 (270 500) samt personaloptioner utfärdade 2007/2008 (100 000) och 2008/2009 (90 000).

2) Genomsnittligt antal aktier är justerat för genomförda aktieuppdelningar och emissioner.

Rapport över totalresultat för koncernen

TSEK	3 mån maj 2009 - juli 2009	3 mån maj 2008 - juli 2008	12 mån aug 2008 - juli 2009	Helår maj - apr 2008/2009
Periodens resultat	2 567	4 426	48 597	50 456
Övrigt totalresultat				
Förändring omräkningsreserv	-7 231	2 419	4 481	5 169
Periodens övrigt totalresultat	-7 231	2 419	4 481	5 169
Periodens summa totalresultat	-4 664	6 845	53 078	55 625

Koncernens balansräkningar

TSEK	31 juli 2009	31 juli 2008	30 apr 2009
Tillgångar			
Immateriella anläggningstillgångar	224 344	215 844	227 216
Materiella anläggningstillgångar	50 961	28 191	44 940
Finansiella anläggningstillgångar	4 529	47 919	26 605
Summa anläggningstillgångar	279 834	291 954	298 761
Övriga omsättningstillgångar	455 699	314 433	525 112
Likvida medel	181 752	304 292	184 282
Summa omsättningstillgångar	637 451	618 725	709 394
Summa tillgångar	917 285	910 679	1 008 155
Eget kapital och skulder			
Eget kapital (inkl periodens resultat)	596 789	550 472	599 114
Avsättningar	6 019	16 452	6 491
Uppskjuten skatteskuld	18 546	29 390	23 983
Långfristiga skulder	-	22 633	23 162
Kortfristiga skulder	295 931	291 732	355 405
Summa eget kapital och skulder	917 285	910 679	1 008 155

Förändring av eget kapital i koncernen

TSEK	3 mån maj-juli 2009	3 mån maj-juli 2008	Helår maj - apr 2008/2009
Eget kapital vid periodens ingång	599 114	560 670	560 670
Periodens resultat	2 567	4 426	50 456
Övrigt totalresultat	-7 231	2 419	5 169
Skatteeffekt pga ändrad skattesats	2 339	-	-
Aktierelaterade ersättningar	-	1 378	1 240
Lämnad utdelning	-	-18 421	-18 421
Eget kapital vid periodens slut	596 789	550 472	599 114

Koncernens kassaflödesanalyser

TSEK	3 mån maj-juli 2009	3 mån maj-juli 2008	Helår maj - apr 2008/2009
Kassaflöde från den löpande verksamheten före förändringar av rörelsekapital	2 193	9 877	94 037
Kassaflöde från den löpande verksamheten efter förändring av rörelsekapital	-12 661	40 698	3 339
Investeringsverksamheten	-14 872	-10 541	-67 714
Finansieringsverksamheten	19 685	-14 201	-13 830
Förändring av likvida medel	-7 848	15 956	-78 205
Likvida medel vid periodens början	184 282	288 358	288 358
Kursdifferens i likvida medel	5 318	-22	-25 871
Likvida medel vid periodens slut	181 752	304 292	184 282

Nyckeltal

	3 mån 31 juli 2009	3 mån 31 juli 2008	12 mån 31 juli 2009	Helår 30 apr 2009
Orderingång, MSEK	152,2	175,2	1 126,7	1 149,7
Soliditet, %	65,1	60,4	65,1	59,4
Likviditet, ggr	2,2	2,2	2,2	2,0
Vinstmarginal, %	1,8	3,6	7,7	8,3
Räntabilitet på eget kapital, %	-	-	8,5	8,7
Räntabilitet på sysselsatt kapital, %	-	-	12,9	11,6
Räntabilitet på totalt kapital, %	-	-	8,4	7,4
Förädlingsvärde, MSEK	113,3	88,6	473,8	449,1
Medelantal anställda	577	516	554	538
Eget kapital per aktie, SEK	16,20	14,94	16,20	16,26
Eget kapital per aktie vid full utspädning, SEK	16,00	14,66	16,00	16,06
Kassaflöde per aktie, SEK	0,06	0,27	2,34	2,55
Kassaflöde per aktie vid full utspädning, SEK	0,06	0,26	2,31	2,52
P/E-tal, ggr	-	-	26,7	28,3
Börskurs vid periodens slut, SEK	35,2	52,0	35,2	38,8

Koncernens resultaträkningar kvartalsvis

MSEK	2009/2010				2008/2009				2007/2008			
	Q4	Q3	Q2	Q1	Q4	Q3	Q2	Q1	Q4	Q3	Q2	Q1
Nettoomsättning			197,8	263,7	226,1	199,4	174,0	224,5	189,3	179,2	149,9	
Aktiverat arbete för egen räkning			4,7	13,7	9,5	11,6	4,3	30,1	10,8	10,1	6,8	
Rörelsens kostnader			-182,2	-247,3	-225,2	-194,4	-168,9	-202,3	-184,4	-162,8	-150,2	
Avskrivningar			-10,2	-18,9	-9,0	-8,7	-8,5	-5,5	-5,3	-5,3	-5,2	
Rörelseresultat efter avskr.			10,1	11,2	1,4	7,9	0,9	46,8	10,4	21,2	1,3	
Finansnetto			-6,6	-3,8	14,4	34,1	5,3	-4,5	4,0	-1,6	2,2	
Resultat efter finansnetto			3,5	7,4	15,8	42,0	6,2	42,3	14,4	19,6	3,5	
Skatt på periodens resultat			-0,9	-3,4	-3,8	-11,9	-1,8	-19,1	-3,3	-6,1	-0,8	
Periodens resultat			2,6	4,0	12,0	30,1	4,4	23,2	11,1	13,5	2,7	

Fem år i sammandrag

	2008/2009	2007/2008	2006/2007	2005/2006	2004/2005
Orderingång	1 149,7	1 016,6	684,7	613,7	570,1
Nettoomsättning, MSEK	863,3	742,9	672,5	564,4	455,9
Resultat efter finansnetto, MSEK	71,4	79,8	70,2	80,7	80,4
Resultat efter skatt, MSEK	50,5	50,5	47,2	60,4	52,8
Vinstmarginal, %	8,3	10,7	10,4	14,3	17,6
Räntabilitet på eget kapital, %	8,7	9,3	9,4	13,2	12,8
Räntabilitet på sysselsatt kapital, %	11,6	13,8	13,0	16,0	17,1
Räntabilitet totalt kapital, %	7,4	8,9	8,6	10,9	12,6
Vinst/aktie före utspädning, SEK	1,37	1,37	1,28	1,64	1,45
Vinst/aktie efter utspädning, SEK	1,35	1,34	1,26	1,61	1,42
Eget kapital/aktie före utspädning, SEK	16,26	15,22	14,12	13,24	11,79
Eget kapital/aktie efter utspädning, SEK	16,06	14,93	13,84	12,97	11,54
Soliditet, %	59,4	56,9	60,8	58,9	61,5
Utdelning per aktie, SEK	0,00	0,50	0,50	0,50	0,50
Börskurs vid årets slut, SEK	38,8	58,5	76,0	58,8	74,0
P/E-tal, ggr	28,3	42,7	59,2	35,7	49,7

Moderbolagets resultaträkningar

TSEK	3 mån maj 2009 - juli 2009	3 mån maj 2008 - juli 2008	12-mån aug 2008 - juli 2009	Helår maj - apr 2008/2009
Nettoomsättning	6 550	6 029	24 164	23 643
Aktiverat arbete för egen räkning	-	-	-	-
Rörelsens kostnader	-8 096	-8 271	-32 583	-32 758
Avskrivningar	-132	-109	-316	-293
Rörelseresultat efter avskrivningar	-1 678	-2 351	-8 735	-9 408
Finansnetto	3 063	9 232	219 466	225 635
Resultat efter finansnetto	1 385	6 881	210 731	216 227
Bokslutsdispositioner	-	-	-10 677	-10 677
Resultat före skatt	1 385	6 881	200 054	205 550
Skatt på periodens resultat	-360	-2 015	-56 457	-58 112
Periodens resultat	1 025	4 866	143 597	147 438

Moderbolagets balansräkningar

TSEK	31 juli 2009	31 juli 2008	30 apr 2009
Tillgångar			
Materiella anläggningstillgångar	1 783	1 434	1 915
Finansiella anläggningstillgångar	200 552	141 471	59 007
Summa anläggningstillgångar	202 335	142 905	60 922
Övriga omsättningstillgångar	243 087	663 343	401 370
Likvida medel	704 740	174 677	722 872
Summa omsättningstillgångar	947 827	838 020	1 124 242
Summa tillgångar	1 150 162	980 925	1 185 164
Eget kapital och skulder			
Eget kapital (inkl periodens resultat)	559 224	505 375	563 842
Avsättningar	-	-	-
Uppskjuten skatteskuld	29 860	28 801	31 790
Långfristiga skulder	5 932	21 723	28 423
Kortfristiga skulder	555 146	425 026	561 109
Summa eget kapital och skulder	1 150 162	980 925	1 185 164

Definition nyckeltal

Eget kapital per aktie	Eget kapital dividerat med antal aktier vid periodens slut.
Förädlingsvärde	Rörelseresultat plus arbetskraftskostnader.
Justerat eget kapital	Redovisat eget kapital ökat med 74 procent av obeskattade reserver.
Likviditet	Omsättningstillgångar dividerat med kortfristiga skulder.
Kassaflöde per aktie	Kassaflödet dividerat med antalet aktier vid periodens slut.
P/E-tal	Aktiekurs vid periodens slut i relation till senaste 12-månadersperiodens vinst per aktie.
Räntabilitet på eget kapital	Resultat efter skatt i procent av genomsnittligt justerat eget kapital.
Räntabilitet på sysselsatt kapital	Resultat före skatt plus finansiella kostnader i procent av genomsnittligt sysselsatt kapital.
Räntabilitet på totalt kapital	Resultat efter finansnetto plus finansiella kostnader i procent av genomsnittlig balansomslutning.
Soliditet	Eget kapital i procent av balansomslutning.
Sysselsatt kapital	Balansomslutning minskad med icke räntebärande skulder.
Vinst per aktie	Resultat efter skatt dividerat med genomsnittligt antalet aktier.
Vinstmarginal	Resultat efter finansnetto i procent av nettoomsättning.

